

ISSN 2083-6953

**RUCH
WYDAWNICZY
W LICZBACH
LIX:2013**

**POLISH
PUBLISHING
IN FIGURES**

RUCH WYD. 59:2013

Warszawa 2015



Biblioteka Narodowa

Uwagi wstępne
Olga Dawidowicz-Chymkowska

Opracowanie danych dotyczących książek
Olga Dawidowicz-Chymkowska

Opracowanie danych dotyczących wydawnictw periodycznych
Magdalena Brodowska-Wasiak, Agnieszka Krawiec, Anna Grzeszkowska

Przygotowanie tablic dotyczących wydawnictw periodycznych
Jadwiga Kurbiel

Współpraca
Wydawnictwo BN

Wszystkie prawa zastrzeżone

SPIS TREŚCI

I. UWAGI WSTĘPNE

KSIĄŻKI

1. Polska produkcja książek w roku 2013 – tytuły
 - 1.1. Polska produkcja książek w roku 2013 wg kategorii UKD
 - 1.2. Polska produkcja książek w roku 2013 wg kategorii formalno-funkcjonalnych
 - 1.2.1. Publikacje naukowe
 - 1.2.2. Publikacje popularnonaukowe
 - 1.2.3. Publikacje fachowe
 - 1.2.4. Publikacje poradnikowe
 - 1.2.5. Publikacje dokumentalne
 - 1.2.6. Encyklopedie, atlasy, słowniki, bibliografie i publikacje informacyjne (informatory i zestawienia osobowe)
 - 1.2.7. Podręczniki szkolne i materiały dydaktyczne
 - 1.2.8. Publikacje do nauki języków obcych
 - 1.2.9. Publikacje eseistyczne
 - 1.2.10. Literatura piękna
 - 1.2.11. Literatura romansowo-obyczajowa
 - 1.2.12. Literatura sensacyjno-kryminalna
 - 1.2.13. Literatura fantastyczna
 - 1.2.14. Literatura dla młodzieży
 - 1.2.15. Publikacje dla dzieci
 - 1.2.16. Komiksy
 - 1.2.17. Publikacje religijne
 - 1.2.18. Publikacje ezoteryczne i paranaukowe
 - 1.2.19. Humor i anegdota
 - 1.2.20. Albumy i książki artystyczna
 - 1.3. Polska produkcja książek w roku 2013 wg województw
 - 1.4. Polska produkcja książek w roku 2013 wg języka publikacji oraz języka oryginału
 - 1.5. Wydawnictwa
2. Polska produkcja książek (liczona w tytułach) w latach 2003–2013

PUBLIKACJE PERIODYCZNE

1. Polska produkcja periodyków wg częstotliwości
2. Polska produkcja periodyków wg typów funkcjonalnych
 - 2.1. Gazety informacji ogólnej
 - 2.2. Czasopisma ogólne
 - 2.3. Czasopisma naukowe
 - 2.4. Czasopisma zawodowe
3. Polska produkcja periodyków wg treści
4. Polska produkcja periodyków wg miejsca wydania
5. Polska produkcja periodyków wg języka wydania
6. Wydawnictwa

PODSUMOWANIE

Nazwy wydawnictw
Znaki umowne

II. TABLICE

Książki w 2013

1. Książki według wydawców

CONTENTS

I. INTRODUCTORY NOTES

BOOKS

1. Polish book production in 2013 – titles
 - 1.1 Polish book production in 2013 by UKD categories
 - 1.2 Polish book production in 2013 by formal type
 - 1.2.1 Scientific books
 - 1.2.2. Popular science books
 - 1.2.3. Professional books
 - 1.2.4. Guides
 - 1.2.5. Documentary books
 - 1.2.6. Encyclopaedias, dictionaries, bibliographies, directories and reference books
 - 1.2.7. School textbooks
 - 1.2.8. Foreign language textbooks
 - 1.2.9. Essays books
 - 1.2.10. Belles-lettres
 - 1.2.11. Romance and drama books
 - 1.2.12. Action and detective stories
 - 1.2.13. Speculative fiction
 - 1.2.14. Adolescents' literature
 - 1.2.15. Children's books
 - 1.2.16. Comics
 - 1.2.17. Religious books
 - 1.2.18. Esoteric and Para science books
 - 1.2.19. Books of Jokes and anecdotes
 - 1.2.20. Albums and art books
 - 1.3. Polish book production in 2013 by place of publication
 - 1.4. Polish book production in 2013 by language of publication and language of origin
 - 1.5. Publishers
2. Polish book production (in titles) 2003–2013

PERIODICALS

1. Polish production of periodicals – by frequency of publication
2. Polish production of periodicals – by type
 - 2.1. General interest newspapers
 - 2.2. General interest magazines
 - 2.3. Scientific magazines
 - 2.4. Professional magazines
3. Polish production of periodicals – by subject
4. Polish production of periodicals – by place of publication
5. Polish production of periodicals – by language
6. Publishers

SUMMARY

Names of publishers
Symbols used

II. TABLES

Books in 2013

1. Books by publisher

2. Książki według miejsca wydania
3. Książki według miejsca wydania – nowa typologia
4. Książki według treści
5. Książki według treści – nowa typologia
6. Książki z podziałem na oryginalne i tłumaczenia (wg typów)
7. Książki z podziałem na oryginalne i tłumaczenia (wg nowych typów)
8. Książki z podziałem na oryginalne i tłumaczenia (wg treści)
9. Książki wydane w obcym języku oryginału (wg typów)
10. Książki wydane w obcym języku oryginału (wg nowych typów)
11. Książki wydane w obcym języku oryginału (wg treści)
12. Tłumaczenia na język polski (wg typów)
13. Tłumaczenia na język polski (wg nowych typów)
14. Tłumaczenia na język polski (wg treści)
15. Tłumaczenia na języki obce (wg typów)
16. Tłumaczenia na języki obce (wg nowych typów)
17. Tłumaczenia na języki obce (wg treści)

Wydawnictwa periodyczne w 2013

18. Gazety i czasopisma według wydawców
19. Gazety i czasopisma według miejsca wydania
20. Gazety i czasopisma według wysokości nakładu
21. Gazety i czasopisma według języka wydania
22. Gazety i czasopisma według typów
23. Czasopisma według ceny
24. Czasopisma według treści
25. Czasopisma naukowe według treści
26. Czasopisma zawodowe według treści
27. Czasopisma informacyjne według treści
28. Czasopisma ogólne, młodzieżowe i dziecięce według treści
29. Czasopisma urzędowe i oficjalne według treści
30. Czasopisma dla zagranicy

Zestawienia retrospektywne 1944–2012

31. Wydawnictwa
32. Książki według typów
33. Książki według treści
34. Tłumaczenia
35. Książki wybranych pisarzy polskich – liczba wydań w latach 1944–2013
36. Książki wybranych pisarzy zagranicznych – liczba wydań w latach 1944–2013
37. Dzieła polskiej literatury pięknej najczęściej wydawane
38. Dzieła obcej literatury pięknej najczęściej wydawane
39. Gazety i czasopisma według częstotliwości
40. Czasopisma według treści

2. Books by place of publication
3. Books by place of publication (new types)
4. Books by subject
5. Books by subject (new types)
6. Original books and translations (by type)
7. Original books and translations (by new type)
8. Original books and translations (by subject)
9. Books published in original foreign languages (by type)
10. Books published in original foreign languages (by new type)
11. Books published in original foreign languages (by subject)
12. Books translated into Polish (by types)
13. Books translated into Polish (by new type)
14. Books translated into Polish (by subject)
15. Books translated into foreign languages (by type)
16. Books translated into foreign languages (by new type)
17. Books translated into foreign languages (by subject)

Periodicals in 2013

18. Newspapers and other periodicals by publisher
19. Newspapers and other periodicals by place of publication
20. Newspapers and other periodicals according to circulation figures
21. Newspapers and other periodicals by language of publication
22. Newspapers and other periodicals by type
23. Periodicals by price
24. Periodicals by subject
25. Scientific periodicals by subject
26. Professional periodicals by subject
27. Reference periodicals by subject
28. General periodicals, periodicals for youths and for children by subject
29. Government and official periodicals by subject
30. Periodicals for circulation abroad

Retrospective data 1944–2013

31. Book production and periodicals
32. Books by type
33. Books by subject
34. Translations
35. Books of selected Polish authors – number of editions 1944–2013
36. Books of selected foreign authors - number of editions 1944–2013
37. Polish belles-lettres works published most often
38. Foreign belles-lettres works published most often
39. Newspapers and other periodicals by frequency
40. Periodicals by subject

UWAGI WSTĘPNE

Pięćdziesiąty dziewiąty rocznik „Ruchu Wydawniczego w Liczbach” przedstawia dane na temat produkcji wydawniczej w roku 2013. Zostały w nim uwzględnione, tak jak w rocznikach poprzednich, publikacje, które ukazały się na terenie Rzeczypospolitej Polskiej. Podstawę zawartych w roczniku danych statystycznych stanowi egzemplarz obowiązkowy przysyłany do Biblioteki Narodowej przez wydawców mających swoją siedzibę na terenie kraju. W przypadku książek należy zaznaczyć, że rocznik odnotowuje te publikacje, które znalazły się w „Przewodniku Bibliograficznym” na rok 2013. Oznacza to, iż niekoniecznie są to książki opublikowane w roku 2013, ale te, które w tymże roku zostały przekazane do Biblioteki Narodowej i włączone do bibliografii narodowej. Dane dotyczące publikacji periodycznych obejmują gazety i czasopisma opublikowane w roku 2013, opracowane bezpośrednio na podstawie przysyłanych przez wydawców kolejnych egzemplarzy periodyków.

W obecnym roczniku „Ruchu Wydawniczego w Liczbach” wprowadzono pewne istotne zmiany. Jedną z nich jest rezygnacja ze statystyk określających liczbę egzemplarzy książek opublikowanych w Polsce w roku 2013. Konieczność rezygnacji z podawania tych ważnych informacji, określających wielkość polskiej produkcji wydawniczej, wynikała z trudności w uzyskaniu przez Bibliotekę Narodową koniecznych danych. Powodem tych trudności jest szybkie tempo zachodzących obecnie na rynku książki zmian, za którymi nie nadążają przepisy prawne, regulujące zasady zbierania danych przez narodową księżnicę.

Gromadzone przez BN dane dotyczące nakładów książek opierają się na informacjach o nakładzie każdego tytułu, które wydawcy powinni dostarczać wraz z egzemplarzem obowiązkowym książek. Fakt, że wraz z owym egzemplarzem wydawca może przysłać jedynie informację o pierwotnym nakładzie, wpływa obecnie na jakość naszych danych w znacznie większym stopniu niż jeszcze kilka lat temu. Pierwotny nakład nie może być już, z uwagi na zmiany, jakie zaszły w ostatnich latach w technologii produkcji książek, traktowany jako docelowy. Nowoczesne techniki druku umożliwiają wydawcom przyjmowanie zasady drukowania w ramach pierwotnego nakładu jedynie niewielkiej liczby egzemplarzy i dodrukowywania ich w miarę rynkowego zapotrzebowania. Pozwala im to uniknąć zarówno kosztów składowania czekających na sprzedaż publikacji, jak i ewentualnego niszczenia nadmiarowych egzemplarzy. Dodruki wpisane są więc obecnie z założenia w logikę procesu wydawniczego, nie stanowiąc już wydarzeń incydentalnych, dotyczących jedynie tytułów, które zyskały wyjątkowe zainteresowanie nabywców.

Można dodać, że podobne trudności w gromadzeniu danych przeżywa nie tylko polska Biblioteka Narodowa. Bibliothèque nationale de France także nie decyduje się obecnie na podawanie informacji o globalnym nakładzie książek we Francji, przyznając, że ich dane dotyczą jedynie nakładu pierwotnego

(*tirage initiale*)¹. Podawana przez BNF średnia wielkość tego ostatniego jest wielokrotnie niższa niż, zdobywana innymi sposobami i przez inne instytucje, informacja o nakładzie globalnym².

Opisane powyżej trudności w zbieraniu danych o nakładach książek nałożyły się na inne problemy związane z używaniem tych informacji. Coraz częściej w ostatnich latach wydawcy nie realizują mianowicie obowiązku przekazania Bibliotece Narodowej, wraz z egzemplarzem książki, informacji o jej nakładzie.

Niski odsetek posiadanych przez nas danych, ich niepełny charakter oraz brak reprezentatywności (pełne informacje otrzymujemy jedynie w przypadku pozycji w istocie niskonakładowych) uniemożliwia obecnie ustalenie rzeczywistej wielkości globalnego nakładu.

Druga zmiana w strukturze „Ruchu Wydawniczego w Liczbach” polega na zastosowaniu nowej funkcjonalnej typologii książek. Wprowadzone kategorie, w porównaniu do używanych dotychczas, są bardziej szczegółowe, a zarazem bliższe terminom powszechnie używanym przez księgarzy, bibliotekarzy i czytelników. Umożliwiają więc dokonanie precyzyjniejszego i przystępniejszego opisu książek.

W obecnym roczniku, obok nowych kategorii, będzie przedstawiana, ze względu na potrzebę zachowania porównywalności danych, także typologia książek obowiązująca w poprzednich edycjach „Ruchu Wydawniczego w Liczbach”.

Książki

1. Polska produkcja książek w roku 2013 – tytuły

W roku 2013 w „Ruchu Wydawniczym w Liczbach” zostały odnotowane 32 863 tytuły książek. Dla osadzenia tej liczby w nieco szerszym kontekście warto zaznaczyć, że w tym samym roku we Francji opublikowano 74 818 tytułów³, w Niemczech – 93 600⁴, a w Finlandii – 10 570⁵. Dodajmy jeszcze, że

1 *Observatoire du depot legal. Reflet de l'édition contemporaine*, Bibliothèque nationale de France, Paris 2013; http://www.bnf.fr/documents/dl_observatoire_2013.pdf.

2 *Economie du livre. Le secteur du livre: chiffres-cles 2012–2013*, Mars 2014; Service du livre et de la lecture; http://www.fill.fr/images/documents/chiffres_cles_livre_sll_2012_2013.pdf.

3 *Observatoire du depot legal...*, op. cit.

4 *Books and the book trade in figures 2014*, Frankfurter Buchmesse; http://www.book-fair.com/pdf/buchmesse/zusammenfassung_bubiz_2014_f%C3%BCr_2013_aum_englisch_final.pdf.

5 *Literature published in Finland by topic*; The National Library of Finland; http://www.kansalliskirjasto.fi/attachments/5nIQcft1d/6T1X05Bpd/Files/CurrentFile/Books_2013.pdf.

w Czechach liczba rocznie wydawanych tytułów wynosi ponad 17 000⁶. W liczbach bezwzględnych polska oferta wydawnicza znajduje się więc gdzieś pośrodku pomiędzy najpotężniejszymi a skromniejszymi rynkami europejskimi. Można nawet uznać, że jest ona stosunkowo duża, odpowiednia dla rynku książki, który International Publishers Association umieściła wśród dwudziestu największych rynków światowych⁷.

Jest to o tyle zrozumiałe, że Polska należy do dużych i ludnych państw. Biorąc to pod uwagę, warto zadać pytanie, jak wypada wielkość polskiej rocznej produkcji wydawniczej (określanej przez liczbę tytułów), gdy odniesiemy ją do liczby mieszkańców. I tutaj już polska oferta tytułowa prezentuje się stosunkowo skromnie. Jeden opublikowany rocznie tytuł przypada u nas na 1172 mieszkańców, podczas gdy we Francji – na 887, w Niemczech – na 857, w Czechach – na 619, w Finlandii – na 515.⁸

Dla opisu rynku wydawniczego, nie mniej istotne niż kwestia liczby wydawanych tytułów, jest jednak pytanie o to, jakie to są tytuły, czyli o funkcjonalny i tematyczny charakter produkcji wydawniczej.

1.1. Polska produkcja książek w roku 2013 wg kategorii UKD

Charakterystykę polskiej produkcji wydawniczej z roku 2013 zaczniemy od przyjrzenia się kategoriom tematycznym utworzonym przy pomocy systemu Uniwersalnej Klasyfikacji Dziesiątej. Największą kategorię w roku 2013 (nie inaczej niż zwykle) stanowił zbiór utworów literackich. Składało się nań 7221 pozycji, co stanowi 22% wszystkich zarejestrowanych w omawianym roku tytułów. Spomiędzy pozostałych kategorii tematycznych najwięcej miejsca zajęły następujące działy: „ekonomia i polityka” (8%), „prawo, administracja i opieka społeczna” (7%), „historia i biografie” (7%), „teologia i religia” (7%), „inżynieria, technika, przemysł, handel i rzemiosło” (7%), „szkolnictwo i doszkalać nauczycieli” (6%), „nauki medyczne” (4%) oraz „nauki przyrodnicze” (3%).

Porównując udział poszczególnych kategorii tematycznych w polskiej produkcji wydawniczej z proporcjami występującymi w innych krajach (na tyle, na ile sposób przedstawienia danych w dostępnych raportach dotyczących różnych rynków wydawniczych pozwala na dokonywanie porównań), możemy zauważyć kilka cech, które wydają się specyficzne dla polskiego rynku książki. Najważniejsza z nich wiąże się z udziałem tekstów literackich w całej puli publikowanych tytułów. We Francji teksty literackie stanowią 38,6% całego zbioru tytułów z roku 2013, w Finlandii to 25% całości produk-

cji wydawniczej. W Czechach i w Niemczech kategorie zostały nieco inaczej utworzone, także jednak można dokonać pewnych porównań. W Czechach literatura piękna dla dorosłych to 26% wszystkich opublikowanych tytułów (w Polsce – 15%), w Niemczech literatura piękna stanowi 29% pierwszych wydań (w Polsce – 23%).

Udział tekstów literackich w polskiej produkcji wydawniczej jest więc mniejszy niż w innych przywołanych tu państwach europejskich. Zważywszy, że respondenci w badaniach czytelnictwa jako swoje lektury wymieniają przede wszystkim książki należące do literatury pięknej⁹, nieprzypadkowy wydaje się fakt, że w krajach, w których literatura ta zajmuje dużo miejsca w całym zbiorze wydawanych książek występuje także wysoki wskaźnik czytelnictwa (jak w Czechach czy Francji)¹⁰. Mamy tu zapewne do czynienia z samoczynnie napędzającym się mechanizmem. Znaczna liczba czytelników zachęca do zapewniania im możliwie bogatej oferty wydawniczej, a interesująca oferta książkowa zachęca do czytania. Fakt, że w Polsce udział literatury pięknej dla dorosłych w ogólnej liczbie publikowanych tytułów powoli maleje (stanowiła ona 17% wszystkich tytułów w roku 2003, w roku 2013 – już 15%)¹¹, a czytelnictwo utrzymuje się na bardzo niskim poziomie, nie wróży więc najlepiej.

Porównanie z Francją i Finlandią pozwala także stwierdzić, że w Polsce wyjątkowo dużo miejsca zajmuje piśmiennictwo religijne (7% w Polsce, 3,6% we Francji, 3,3% w Finlandii). Skromniejsza z kolei w Polsce, w porównaniu do Francji, jest oferta z działu historia/geografia (9,8% w Polsce, 13,8 we Francji). Warto zwrócić uwagę, że chodzi tu o dział dość atrakcyjny czytelnictwu, bo obejmujący sporo literatury popularno-naukowej i dokumentalnej zajmującej, obok literatury pięknej, znaczące miejsce w wyborach czytelnictwa szerokiej publiczności. W Finlandii z kolei, w stosunku do Polski, mamy mniej publikacji ekonomicznych (8% w Polsce, 3,5% w Finlandii), więcej zaś to dotyczących medycyny i rolnictwa (w Finlandii każda z tych kategorii to ok. 7%, w Polsce: medycyna – 4%, rolnictwo – 1,4%).

1.2. Polska produkcja książek w roku 2013 wg kategorii formalnofunkcjonalnych

Dla pogłębienia charakterystyki polskiej produkcji wydawniczej warto uwzględnić, obok podziałów tematycznych, także podziały funkcjonalne. W roku 2013 po raz pierwszy w „Ruchu Wydawniczym w Liczbach” pojawiają się nowe kategorie funkcjonalne, pozwolimy sobie zatem na dokładniejsze ich omówienie. Zamieścimy krótką definicję każdej z nich, aby czytelnik raportu zyskał jasne wyobrażenie o tym, jakiego rodzaju książki zostały zaliczone do poszczegól-

⁶ Dane na temat Czech są mniej aktualne, pochodzą z roku 2010. Jest to jednak na tyle nieodległa data, że warto ostrożnie uwzględnić te dane w porównaniach; J. Cisar, *The book market*; <http://www.czechlit.cz/en/literary-links/the-book-market/>.

⁷ International Publishers Association, *Annual Report. October 2012 – October 2013*; http://www.internationalpublishers.org/images/stories/MembersOnly/AnnualREPORTS/Annual_Report_201213.pdf.

⁸ Obliczenia własne na podstawie przytoczonych wyżej danych o liczbie wydawanych tytułów oraz informacji o wielkości populacji w danym kraju w odpowiednim roku. Nieco inaczej liczone dane, zawarte we wspomnianym wyżej raporcie IPA, pokazują podobną hierarchię – pod względem stosunku liczby książek do liczby mieszkańców Polska wypada najsłabiej spośród wszystkich uwzględnionych w raporcie państw europejskich.

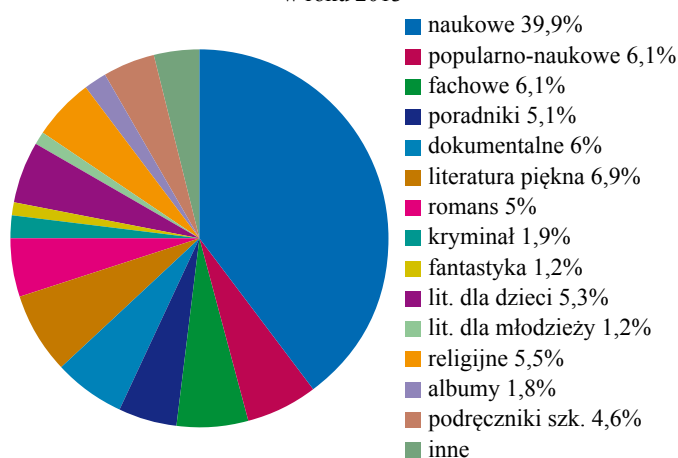
⁹ Por. I. Koryś, O. Dawidowicz-Chymkowska, *Spoleczny zasięg książki w Polsce w 2010 roku: bilans dwudziestolecia*, Warszawa 2011.

¹⁰ Trávníček, Jiří Čtème?: *obyvatelé České republiky a jejich vztah ke knize* (2007), Brno 2008; Čtenáři a internet; tegoż, *Obyvatelé České republiky a jejich vztah ke čtení* (2010), Brno 2011, *Les Français et la lecture*, <http://www.tns-sofres.com/etudes-et-points-de-vue/les-francais-et-la-lecture-2009>.

¹¹ Potwierdzają to także dane autorów raportów *Rynek książki w Polsce – maleje procent przychodu uzyskiwanego z publikacji literatury pięknej dla dorosłych*. Por. Ł. Gołębiowski, P. Waszczyk, *Rynek książki w Polsce 2013. Wydawnictwa*, Warszawa 2013.

gólnych kategorii. Określmy także zajmowane przez nie miejsce w całej produkcji wydawniczej¹².

Proporcje książek różnych typów w ogólnej liczbie tytułów w roku 2013



1.2.1. Publikacje naukowe

Jako publikacje naukowe traktujemy książki wyróżniające się posiadaniem aparatu naukowego, rozwiniętych przypisów i bibliografii oraz występowaniem nazwisk recenzentów na stronie redakcyjnej. Publikacje naukowe pisane są przez naukowców dla naukowców, studentów i osób szczególnie zainteresowanych tematem¹³.

Liczba książek naukowych (wraz z podręcznikami akademickimi), które zostały odnotowane w bibliografii narodowej za rok 2013 wynosi 13 114. Tworzą one największy dział produkcji wydawniczej, stanowiąc nieco więcej niż 1/3 wszystkich wydawanych książek. Ten duży zbiór tytułów wypełniają przede wszystkim (w 80%) książki napisane w języku polskim, w 7% – w polskim i obcym a w 6% - w obcym, przy czym, warto zaznaczyć, że także w tych dwóch ostatnich kategoriach mieszczą się w ogromnej większości książki napisane przez polskich uczonych. Zdecydowaną większość zbioru tytułów omawianej kategorii stanowi więc rodzima produkcja naukowa. Tylko 5% książek naukowych z roku 2013 to tłumaczenia z języków obcych. Stosunkowo najwięcej tych ostatnich znajdziemy w takich działach tematycznych jak: „filozofia i psychologia” (17% książek naukowych z tej dziedziny), „dział ogólny” (12,5%), „nauki medyczne” (12%), „sztuki plastyczne” (11,5%), „teologia i religia” (11%), „historia i biografie” (10%).

Blisko połowa omawianego zbioru (ok. 5500 pozycji) to książki wydane przez wydawnictwa uczelniane. Bez mała 1500 pozycji stanowią publikacje instytutów naukowych, bibliotek, muzeów, instytucji państwowych.

Analiza, przeprowadzona przy pomocy Uniwersalnej Klasyfikacji Dziesiątej, pozwala stwierdzić, że rozkład tematyczny naukowej produkcji wydawniczej z roku 2013 jest

12 Charakterystyka polskiej produkcji wydawniczej ze względu na dawne kategorie funkcjonalne znajdzie się w części raportu poświęconej opisowi zmian w latach 2003–2013.

13 Definicje publikacji naukowych, popularnonaukowych, fachowych, poradnikowych, encyklopedycznych i słownikowych, religijnych, ezoterycznych, podręczników szkolnych, książek do nauki języków obcych, albumów i książek artystycznych zostały skonstruowane przez Witolda Zakrzewskiego.

względnie równomierny – w poszczególnych działach tematycznych zgromadziło się od kilku do kilkunastu procent tytułów. Najwięcej tytułów książek naukowych należy do działu „polityka i ekonomia” (15%) oraz „prawo, administracja i opieka społeczna” (14%). W przypadku tej pierwszej dziedziny mamy do czynienia głównie z produkcją wydawnictw uczelnianych, w przypadku tej drugiej – z produkcją kilku potężnych wydawnictw kojarzonych z publikacjami profesjonalnymi. Następne co do wielkości kategorie to „inżynieria, przemysł, handel i transport” (12%), historia i biografie (7%), „nauki medyczne” (6%), „nauki przyrodnicze” (5%), „filozofia i psychologia” (4%).

Najwięksi wydawcy książek naukowych (ze względu na liczbę tytułów) to: Wolters Kluwer Polska, C.H. Beck, Wydawnictwo Uniwersytetu Łódzkiego, LexisNexis Polska, Wydawnictwo Uniwersytetu Marii Curie-Skłodowskiej, Difin S.A., Wydawnictwo Uniwersytetu Jagiellońskiego, Wydawnictwo Katolickiego Uniwersytetu Lubelskiego, Wydawnictwo Politechniki Śląskiej, Wydawnictwo Naukowe PWN, Wydawnictwo Adam Marszałek, CeDeWu.pl, Wydawnictwo Uniwersytetu Mikołaja Kopernika, Wydawnictwo Uniwersytetu Ekonomicznego w Katowicach, Wydawnictwo Naukowe Uniwersytetu Adama Mickiewicza.

1.2.2. Publikacje popularnonaukowe

Jako publikacje popularnonaukowe traktujemy książki dotyczące określonego zagadnienia lub dyscypliny naukowej służące popularyzacji wiedzy wśród osób nie będących specjalistami w danej dziedzinie (w odróżnieniu od publikacji fachowych), napisane względnie przystępnym językiem, nie zawierające na stronie redakcyjnej informacji o recenzentach naukowych, nie wyposażone w aparat naukowy albo takie, w których stosuje się stosunkowo niewielki aparat naukowy. Książki popularnonaukowe nie opierają się na badaniach naukowych przeprowadzonych specjalnie w celu ich napisania, choć ich autorami mogą być wybitni uczeni.

W roku 2013 w bibliografii narodowej znalazło się 2021 tytułów publikacji tego rodzaju, co stanowi 6,1% całej zarejestrowanej w niej książkowej produkcji wydawniczej z omawianego roku. Wśród publikacji popularnonaukowych, podobnie jak wśród naukowych, dominują zdecydowanie książki napisane w oryginale po polsku (74%), więcej jednak niż wśród tych ostatnich znajduje się tu pozycji tłumaczonych z języków obcych (17%).

Wśród wydawców książek popularnonaukowych stosunkowo licznie reprezentowane są szkoły wyższe (ok. 140 pozycji) oraz instytuty badawcze (75), nie dominują jednak w takim stopniu, jak w przypadku literatury naukowej. Nie wiele mniej książek omawianego typu opublikowały biblioteki, muzea i archiwa (w sumie 118 pozycji) oraz stowarzyszenia, towarzystwa i fundacje (ok. 110). Wydawcami sporej liczby książek popularnonaukowych są także urzędy (ok. 80). Wśród komercyjnych firm wydawniczych jako wydawcy tego typu literatury wyróżniły się zwłaszcza oficyny: Bellona S.A., De Agostini Polska, Difin, Dom Wydawniczy Rebis, Edipresse Polska, Prószyński Media, Grupa Wydawnicza Helion, Wydawnictwo Olesiejuk.

Pod względem tematyki w kategorii książek popularnonaukowych dominuje historia. Tej ostatniej poświęcona jest 1/4 (493) wszystkich książek zakwalifikowanych do omawianej kategorii, a faktycznie tematyka historyczna jest

stosunkowo często obecna także w książkach, w przypadku których za prymarne uznane zostały inne tematy (np. w książkach poświęconych motoryzacji sporo miejsca zajmuje także jej historia). Wśród popularnonaukowych książek historycznych najliczniej reprezentowana jest literatura poświęcona II wojnie światowej.

Następne według wielkości działu tematyczne literatury popularnonaukowej obejmują książki z zakresu „inżynierii, techniki, przemysłu, handlu i rzemiosła” (8%, szczególnie wiele pozycji dotyczących motoryzacji), „polityki i ekonomii” (7%, w roku 2013 znajdziemy tutaj zwłaszcza wiele popularnych pozycji wyjaśniających ostatni światowy kryzys gospodarczy), nauk przyrodniczych (6%, zwłaszcza popularna wiedza o różnych gatunkach zwierząt i roślin, ale także przystępnie potraktowana astronomia). Pewną pulę (ok. 4–5%) książek popularno-naukowych można znaleźć także w takich działach tematycznych, jak „planowanie przestrzenne i architektura” (książki poświęcone konkretnym budynkom, zwykle zabytkowym, czasem biografie znanych architektów), „sztuki plastyczne” (popularne wykłady z historii sztuki i biografie artystów), „filozofia i psychologia” (np. tu znalazły się książki w rodzaju *Inteligencji emocjonalnej* Golemana, czyli podające wiedzę psychologiczną w przystępny i atrakcyjny sposób, ale niebędące klasycznym poradnikiem), „etnografia i antropologia”, „nauki medyczne”. Są też dziedziny, w przypadku których niemal wcale nie publikuje się książek popularnonaukowych – filologia, matematyka, zarządzanie, gospodarstwo domowe, religia i teologia. Można dodać, że sporą część literatury popularnonaukowej stanowią książki o tematyce regionalnej. Znajdujemy je w każdym niemal dziale tematycznym.

Literatura popularnonaukowa gromadzona w Bibliotece Narodowej wydaje się występować w dwóch głównych kontekstach wydawniczych. Po pierwsze, znajdujemy tu książki dotyczące tych aspektów wiedzy naukowej, które – atrakcyjnie podane – mogą zyskać zainteresowanie szerokiej publiczności. Warto zwrócić uwagę zwłaszcza na dużą liczbę książek historycznych. Jak wiemy z badań czytelnictwa, historia najczęściej ze wszystkich dziedzin wiedzy staje się obiektem hobbyistycznego zainteresowania niefachowców. Dobór oferty wydawniczej dobrze zgadza się tutaj z upodobaniami czytelników. Znajdujemy tu typy książek i konkretne tytuły, które pojawiają się także w deklaracjach respondentów w ostatniej diagnozie *Stan czytelnictwa w Polsce*¹⁴. Sporo miejsca w tej kategorii publikacji zajmuje jednak także literatura regionalna (np. monografia małej miejscowości często publikowana sumptem urzędu gminy, biblioteki, towarzystwa lokalnego), w przypadku której trudno liczyć na zainteresowanie szerszego grona czytelników. Odbiorcami takich publikacji są zapewne także przede wszystkim przedstawiciele społeczności lokalnych. Celem autorów tych książek jest jednak, jak można przypuszczać, nie tylko popularyzowanie wiedzy, ale także jej zachowanie, zebranie i uporządkowanie.

Wśród wydawnictw publikujących najwięcej książek popularnonaukowych (powyżej 25) znalazły się: Wydawnictwo Helion, Edipresse Polska, De Agostini Polska, Bellona S.A., Dom Wydawniczy Rebis, Wydawnictwo Olesiejuk i Prószyński Media.

1.2.3. Publikacje fachowe

Jako publikacje fachowe traktujemy książki, które – w odróżnieniu od publikacji popularnonaukowych – przeznaczone są dla specjalistów wykonujących dany zawód i chcących rozszerzyć swoje kompetencje w tej dziedzinie. Są to m.in. poradniki specjalistyczne z zakresu informatyki, inżynierii, ekonomii, zarządzania, prawa czy medycyny. Należy przy tym zaznaczyć, że książki pozwalające podwyższyć kompetencje zawodowe (np. przeznaczona dla lekarzy czy prawników), a zarazem spełniające wszystkie kryteria tekstu naukowego (wnoszenie nowej wiedzy w danej dziedzinie, aparat naukowy), zostały zaliczone do literatury naukowej.

Na literaturę fachową odnotowaną w bibliografii narodowej za rok 2013 składają się 2004 tytuły, co stanowi 6,1% całości zbioru. Literatura fachowa, podobnie jak naukowa i popularnonaukowa, obejmuje przede wszystkim książki napisane w języku polskim (82%). Tłumaczenia z języków obcych stanowią 15%.

Publikacje fachowe w roku 2013 skoncentrowały się w kilku kategoriach tematycznych. Najliczniejszy ich dział (ponad 1/3 wszystkich książek tego typu) stanowią poradniki metodyczne dla nauczycieli. Fakt, że tego rodzaju pomoce dla nauczających są oczywistym uzupełnieniem niemal każdego zestawu podręczników, sprawia, że stały się one obecnie potężnym (zwłaszcza pod względem liczby tytułów) działem publikacji. W roku 2013 odnotowaliśmy szczególnie dużą liczbę książek metodycznych opublikowanych przez wydawnictwa: Wydawnictwa Szkolne i Pedagogiczne, Wydawnictwo Pedagogiczne Operon, Nowa Era, MAC Edukacja, Juka, Instytut Nauk Społeczno-Ekonomicznych, Centrum Doskonalenia Nauczycieli.

Znaczna liczba poradników fachowych (14% wszystkich publikacji tej kategorii) to książki zaliczone do działu tematycznego „prawo, administracja, opieka społeczna”. Dominują tu edycje przeznaczone nie dla prawników, ale dla pracodawców, przedsiębiorców, przedstawicieli innych profesji. Typowy tytuł tej kategorii to np. *Prawo medyczne dla pielęgniarek* Doroty Karkowskiej. Niewiele mniejszy dział poradników fachowych to książki dotyczące ekonomii i polityki (w dziale tym zawiera się 11% literatury fachowej), przy czym zdecydowanie dominują tu pozycje poświęcone problemom ekonomicznym, a wśród nich – poradniki z pogranicza prawa i ekonomii (np. oferujące uproszczony kurs prawa księgowego czy podatkowego). 11% książek fachowych to pozycje zakwalifikowane do działu ogólnego, przy czym faktycznie znajdują się tam niemal wyłącznie poradniki informatyczne. Niewiele mniejsza liczba książek fachowych znalazła się w dziale „inżynieria, przemysł, handel i transport” (10%). Stosunkowo niewiele odnotowaliśmy fachowych książek medycznych (5%), co wynika w znacznej mierze z zakwalifikowania dużej części literatury profesjonalnej dla lekarzy do działu naukowego. W omawianym dziale znajdziemy głównie dotyczące kwestii medycznych poradniki przeznaczone dla ratowników medycznych, pielęgniarek, fizjoterapeutów, techników medycznych, strażaków. Dodajmy, że jest wiele działów tematycznych, w przypadku których literatura fachowa jako taka praktycznie nie istnieje. Należą do nich: „etnografia i antropologia”, filologia, matematyka, „krytyka literacka”, „muzyka, widowiska, teatr, film i kino”, „religia i teologia”, „socjologia i statystyka”, a także „gospodarstwo domowe” (liczne poradniki z tego ostatniego działu zakwalifikowane zostały jako poradniki niespecjalistyczne).

14 O. Dawidowicz-Chymkowska, D. Michalak, *Stan czytelnictwa w Polsce w 2012 roku. Transmisja kultury pisma*, Warszawa 2014.

Wśród wydawnictw publikujących najwięcej książek fachowych znalazły się Wydawnictwo Helion, Wydawnictwa Szkolne i Pedagogiczne, Instytut Nauk Społeczno-Ekonomicznych, Wydawnictwo Pedagogiczne Operon, Wolters Kluwer Polska, Wydawnictwo Nowa Era, Wydawnictwo C.H. Beck, Wydawnictwo Mac Edukacja, Centrum Doskonalenia Nauczycieli.

1.2.4. Publikacje poradnikowe

W kategorii tej znalazły się książki o charakterze poradników, skierowane do osób nie wykonujących danego zawodu lub nie będących ekspertami w jakiejś dziedzinie. Do tej grupy należą przede wszystkim poradniki: psychologiczne, zielarskie, pedagogiczne, ogrodnicze, domowe itd. Ich zadaniem jest przybliżenie danego zagadnienia laikowi. Znajdują się tu także poradniki turystyczne i książki kucharskie.

W bibliografii narodowej za rok 2013 znalazło się 1669 poradników, co stanowi 5% wszystkich zarejestrowanych tytułów. 56% spośród nich to książki opublikowane w oryginale w języku polskim, a 39% – tłumaczenia.

Największym działem piśmiennictwa tego typu są przewodniki turystyczne (25% poradników). 19% poradników dotyczy gospodarstwa domowego – składają się na tę grupę niemal wyłącznie poradniki kulinarne i rozmaitego typu książki kucharskie (dietetyczne, regionalne,). Wiele miejsca wśród książek omawianej kategorii zajmują także poradniki psychologiczne (15%) i medyczne (13%). Mniej uwagi poświęcono ekonomii (4%) oraz grom i sportom (4%). Inne tematy pojawiają się w bardzo ograniczonym zakresie. Ten układ tematyczny jest zbliżony do występującego w deklaracjach czytelników, które opisane są w badaniach zasięgowych czytelnictwa¹⁵.

1.2.5. Publikacje dokumentalne

Do kategorii literatury dokumentalnej należą teksty o charakterze autobiograficznym, czyli zawierające opowieści o wydarzeniach prawdziwych, a zarazem przedstawianych z punktu widzenia konkretnych ich uczestników, tzn. przekazujące wiedzę o świecie przefiltrowaną poprzez osobiste doświadczenia autorów lub współautorów publikacji. Dodatkowo do powyższej kategorii przypisać należy publikacje zaliczane do publicystyki – teksty poświęcone życiu społecznemu i polityce, przedstawiające autorską interpretację omawianych wydarzeń, często o charakterze polemicznym. Znajdujemy tu takie gatunki wypowiedzi, jak; reportaże, wywiad, epistolografia, diarystyka, memuarystyka, autobiografie, publicystyka.

Książki dokumentalne stanowią 6% wszystkich opublikowanych w Polsce tytułów (1975 pozycji). Literatura dokumentalna w 78% (czyli powyżej ¾) składa się z książek napisanych po polsku. 17% stanowią tłumaczenia z języków obcych, przy czym, podobnie jak w przypadku większości innych kategorii, najwięcej jest tłumaczeń z języka angielskiego. Można zaznaczyć, że w badaniach czytelnictwa także widoczna jest przewaga należących do tego typu literatury tekstów polskich nad tłumaczeniami, nie jest ona jednak tak wielka, jak w przypadku oferty wydawniczej.

Przypisanie pozycji z literatury dokumentalnej do pojedynczych kategorii tematycznych oferowanych przez Uniwersalną Klasyfikację Dziesiątą (dla celów statystycznych wybieramy tylko jedną kategorię) jest trudniejsze niż w przypadku literatury naukowej, popularnonaukowej czy fachowej, bo teksty wspomnieniowe i autobiograficzne z założenia na ogół odnoszą się jednocześnie do wielu aspektów życia. Niemniej jednak wykorzystanie przyznanych książkom kategorii UKD ułatwia zorientowanie się w charakterze omawianego zbioru.

Zdecydowanie największa grupa książek dokumentalnych (40% książek omawianej kategorii, 815 tytułów) została zakwalifikowana jako dokumenty historyczne. Szczególnie wiele miejsca wśród nich zajmują utwory odnoszące się do przeżyć związanych z ważnymi, silnie zapisanymi w pamięci zbiorowej wydarzeniami historycznymi, jak np. II wojna światowa (ok. 200 tytułów), stan wojenny, powstania narodowe (w tym zwłaszcza styczniowe), I wojna światowa. Istotnym nurtem publikacji tego typu jest także piśmiennictwo lokalne – książki dokumentalne czy wspomnieniowe odnoszące się do historii określonego miasta, dzielnicy, miasteczka, wsi etc. Wśród podmiotów wydawniczych publikujących dokumentalną literaturę historyczną znaczącą rolę odgrywają szkoły wyższe i inne instytucje naukowe (w tym zwłaszcza IPN), biblioteki, urzędy (np. gminne lub miejskie), stowarzyszenia i fundacje. Wymienione instytucje opublikowały w sumie ok. ¼ tytułów tego rodzaju. Wśród firm wydawniczych wyróżniły się takie, jak: Dom Wydawniczy Rebis, Wydawnictwo Czarne, Wydawnictwo Bellona, Oficyna Wydawnicza Rytm, Wydawnictwo Adam Marszałek.

Książki dotyczące ważnych postaci i instytucji ze świata muzyki, teatru i filmu, sztuk plastycznych oraz sportu stanowią 11,5% literatury dokumentalnej, 8% to książki o tematyce geograficznej (na tę kategorię składają się niemal wyłącznie reportaże podróżnicze, a najwięcej ich do BN w roku 2013 przysłały wydawnictwa Czarne, Helion i Pascal). Do działu „socjologia” zakwalifikowano 5% tekstów należących do literatury dokumentalnej. Znalazły się tu zwłaszcza opowieści autobiograficzne i reportaże związane z uznawaną za istotną współcześnie problematyką społeczną (np. z prawami mniejszości narodowych, feminizmem). W dziale „ekonomia i polityka” (także 5%) mieszczą się głównie pamiętniki dotyczące doświadczeń zawodowych i handlowych oraz rozmowy z politykami. Książki dokumentalne z kategorii „prawo i administracja” (4%) to zwłaszcza pamiętniki przestępców, a z kategorii „nauki medyczne” (3%) – dzienniki i pamiętniki chorych.

Liczby tytułów książek dokumentalnych zaliczanych do poszczególnych działów tematycznych dość dobrze odpowiadają zainteresowaniom respondentów w badaniach czytelnictwa¹⁶. Wśród czytelników także najwięcej uwagi skupiają dokumenty historyczne (choć wyraźniejsze niż w przypadku produkcji wydawniczej jest koncentrowanie uwagi na II wojnie światowej), a następnie książki dotyczące celebrytów (artyistów, sportowców etc.) oraz reportaże podróżnicze. W badaniach czytelnictwa widoczne jest także zainteresowanie dziennikami i pamiętnikami osób pragnących na przykładzie swoich doświadczeń pokazać określony problem społeczny lub opisać walkę z ciężką chorobą. Widoczna jest także fascynacja literaturą dokumentalną dotyczącą przestępców. W ramach literatury

15 I. Koryś, O, Dawidowicz-Chymkowska, *Społeczny zasięg książki w Polsce w 2010 roku. Bilans dwudziestolecia*, Warszawa 2012, op. cit.: O. Dawidowicz-Chymkowska, D. Michalak, *Stan czytelnictwa w Polsce w 2012 roku. Transmisja kultury pisma*, Warszawa 2014.

16 *Ibidem*.

dokumentalnej najmniejszym zainteresowaniem czytelników cieszą się książki dotyczące historii rozmaitych instytucji.

1.2.6. *Encyklopedie, atlasy, słowniki, bibliografie i publikacje informacyjne (informatory i zestawienia osobowe)*

Publikacje słownikowo-encyklopedyczne w roku 2013 stanowiły 1% wszystkich zarejestrowanych w bibliografii narodowej tytułów (376 pozycji). Znaczenie publikacji tego typu w dobie Wikipedii i translatorów internetowych nie jest już zbyt wielkie. Część z pozycji tej kategorii to w zasadzie uporządkowane w sposób encyklopedyczny czy słownikowy książki popularnonaukowe lub hobbystyczne. Stosunkowo sporo miejsca w ramach tych publikacji zajmują książki historyczne (15%). W 63% przypadków mamy do czynienia z publikacjami polskimi, w 23% – z dwujęzycznymi, w 9% – z tłumaczeniami.

1.2.7. *Podręczniki szkolne i materiały dydaktyczne*

W tym dziale znajdują się wszystkie publikacje podręcznikowe dopuszczone do użytku szkolnego w szkołach podstawowych, gimnazjach i szkołach ponadgimnazjalnych, wpisane przez Ministerstwo Edukacji Narodowej do wykazu podręczników (z wyjątkiem podręczników do nauki języków obcych), a także wszelkiego rodzaju publikacje pomocnicze przeznaczone dla szkół podstawowych, gimnazjów i szkół ponadgimnazjalnych, stanowiące uzupełnienie dla podręczników.

W roku 2013 odnotowano 1525 tytułów zaliczonych do omawianej kategorii. Stanowiły one 5% całej produkcji wydawniczej. Wydawnictwa, które opublikowały najwięcej tytułów tego typu, to: Wydawnictwa Szkolne i Pedagogiczne, Wydawnictwo Pedagogiczne Operon, Wydawnictwo Nowa Era, Wydawnictwo Szkolne Omega i Wydawnictwo MAC Edukacja.

1.2.8. *Publikacje do nauki języków obcych*

Jako publikacje do nauki języków obcych traktujemy wszelkie podręczniki do języków obcych, samouczki, rozmówki, zeszyty ćwiczeń, publikacje z zakresu słownictwa specjalistycznego (Business English, Legal English, Medical English etc.).

W roku 2013 stanowiły one 0,5 całego zbioru tytułów (174 pozycje). Najwięcej książek tego rodzaju w omawianym roku przysłały do Biblioteki Narodowej Lingea, Edgard, Rea i Wiedza Powszechna.

1.2.9. *Publikacje eseistyczne*

Książki zaliczane do kategorii eseistyki, krytyki literackiej i artystycznej to publikacje, których celem jest przede wszystkim przedstawienie własnej, dokonanej przez autorów, interpretacji rozmaitych zjawisk związanych z kulturą, sztuką, literaturą, życiem społecznym. Inaczej niż w przypadku literatury dokumentalnej, autorzy nie koncentrują się na opowiadaniu o własnych przeżyciach, doświadczeniach, wydarzeniach z własnego życia. Nie stawiają sobie także za cel, w przeciwieństwie do twórców książek naukowych, przedstawienia zobiektywizowanego, uporządkowanego wykładu prezentującego wiedzę z wybranego zakresu. Jest to literatura, dla której kluczowa jest refleksja, a czasem także polemika i dyskusja, jako że jej autorzy poruszają się często w obszarze rozmaitych sporów i kontrowersji. W tytułach pojawiają się określenia: eseje, interpretacje, refleksje, felietony, rozważania.

Książki tak zakwalifikowane stanowiły w 2013 roku 0,5% całej zarejestrowanej w BN książkowej produkcji wydawniczej (157 tytuły). Są to w ogromnej większości prace napisane po polsku. Niewielka liczba tłumaczeń dzieł tego typu, jakie znalazły się w naszej bazie, pochodzi z różnych obszarów językowych, nie ma tu oczywistej dominacji żadnego języka. Ponad połowa tytułów to teksty należące do krytyki literackiej. Znaczące, choć znacznie skromniejsze miejsce w ramach tej kategorii zajęły książki odnoszące się do innych dziedzin sztuki – zaliczone do działu „sztuki plastyczne” (11%) czy też do działu zbierającego muzykę, widowiska, film i teatr (7%). Literatura ta rozproszona jest pomiędzy wielu edytorów publikujących najwyżej kilka tytułów tego rodzaju. Można zauważyć, że wśród jej wydawców jest wiele oficyn uniwersyteckich.

1.2.10. *Literatura piękna*

W kategorii „literatura piękna” znalazły się książki, świadczące o dążeniu ich autorów do stworzenia tekstów o wybitnej wartości poznawczej i/lub artystycznej – w budowie dzieła znajdujemy nowatorskie rozwiązania artystyczne, także takie, dla których wzorcem są dzieła literackie uznawane za wybitne. Kluczowe jest tu widoczne w utworze dążenie do wywołania u odbiorców przeżyć estetycznych, a nie tylko takich satysfakcji emocjonalnych, jakie są charakterystyczne dla obcowania z różnymi gatunkami literatury popularnej. Trzeba jednak zaznaczyć, że podstawą klasyfikacji nie jest oceniana przez katalogującego wartość estetyczna utworu, ale raczej możliwa do odczytania w tekście funkcja nadana mu przez autora. Utwory te mogą rzeczywiście być uznawane przez krytyków lub czytelników za wyjątkowo wartościowe. Mogą to być jednak także książki, która nie uzyskują podobnego uznania i które można traktować jako nieudane dzieła literatury pięknej.

W roku 2013 w bibliografii narodowej znalazły się 2279 pozycje zaliczone do tej kategorii, co stanowi 7% wszystkich tytułów z tego roku. 68% spośród nich stanowiły utwory poetyckie, 18% – powieści, nowele i opowiadania, 3% – dramaty. W pozostałych 10% mieszczą się zaliczone do literatury pięknej aforyzmy, legendy i podania a także niektóre, bardziej wyrafinowane artystyczne utwory o charakterze dokumentalnym..

Wśród książek poetyckich dominuje zdecydowanie (90% całego zbioru poezji) literatura polska. W ogromnej większości jest to poezja najnowsza (z XXI wieku), utwory kanoniczne to margines tego zbioru. Wśród 1553 tomów poetyckich, jakie znalazły się w bibliografii roku 2013, tylko niewielka część opublikowana została przez renomowanych edytorów, takich jak a5 czy Biuro Literackie. Wiele jest tu za to tomów wydanych przez rozmaite instytucje – biblioteki, ośrodki kultury, urzędy gminne, stowarzyszenia. Nie brakuje także utworów opublikowanych nakładem autora. Sugeruje to, że dość często mamy w tym przypadku do czynienia z twórczością, która nie została poddana profesjonalnej selekcji wydawniczej. Warto dodać, że wyniki ostatnich edycji badań czytelnictwa Polaków¹⁷ pokazują, że poezja współczesna, niezależnie nawet od jej poziomu, bywa czytana niezwykle rzadko. Wszystkich czytelników takiej poezji, którzy znaleźli się w roku 2012 w poddanej badaniom próbie trzech tysięcy respondentów, da się dosłownie policzyć na palcach jednej ręki. Można więc domniemywać, że są to książki w dużej mierze martwe czytelniczko.

17 *Ibidem*.

Niewielka kategoria publikacji z roku 2013, jaką stanowią utwory dramatyczne (także zresztą niemal nieobecne w deklaracjach czytelniczych), składa się zarówno z dzieł klasycznych, jak i współczesnych. Wśród dramatów literatura polska stanowi 68%, a zatem nieco więcej uwagi niż w przypadku poezji poświęca się tu tłumaczeniom z literatury obcej.

Najwięcej literatury obcej znajdziemy wśród – stanowiącej trzon współczesnego czytelnictwa – beletrystyki. Literatura polska to w tym przypadku 52%. Kategoria ta składa się zarówno z utworów uznanych autorów dawnych i współczesnych, jak i tekstów ambitnych acz nieznanymi, póki co, literatów.

Wśród tłumaczeń największą grupę, tak jak i w przypadku innych kategorii funkcjonalnych, stanowią przekłady z angielskiego, ich przewaga nie jest jednak aż tak duża jak w przypadku większości z tych kategorii. Książki tłumaczone z języka angielskiego stanowią 33% przekładów tego typu literatury, 12% to książki tłumaczone z niemieckiego, 9% – z francuskiego, po 5% – z rosyjskiego i hiszpańskiego. W sumie znajdujemy tu tłumaczenia z kilkunastu różnych języków. Warto zaznaczyć, że brak dominacji utworów napisanych w oryginale po angielsku w przypadku tego typu literatury dobrze widoczny jest także w badaniach czytelniczych.

Wśród największych wydawców literatury zaliczonej do tego działu znaleźli się: Warszawska Firma Wydawnicza, Biuro Literackie, Wydawnictwo Czarne, Społeczny Instytut Wydawniczy Znak, Wydawnictwo i Drukarnia Towarzystwa Słowaków w Polsce.

1.2.11. *Literatura romansowo-obyczajowa*

Przez literaturę popularną romansowo-obyczajową rozumiemy publikacje, w których uwaga skoncentrowana jest na emocjach bohaterów, relacjach pomiędzy nimi i ich otoczeniu społecznym. Wydarzenia fabularne opierają się na doświadczeniach należących do sfery codzienności, wpisanych w normalny tok życia (przyjaźnie, miłości, śluby, narodziny dzieci, praca, choroby etc.). Do tej kategorii należą przede wszystkim romanse, ale także takie niezbyt ambitne powieści obyczajowe, które koncentrują się np. na temacie życia rodzinnego (np. *Wojna domowa* Miry Michałowskiej) czy pracy (*Diabeł ubiera się u Prady* Lauren Weisberger), ale też książki o poważniejszych problemach, choć niewysokiej wartości artystycznej (np. *Weronika postanawia umrzeć* Paula Coelho).

Powieści romansowo-obyczajowe są największym pod względem liczby tytułów (1659) działem popularnej beletrystyki dla dorosłych. Stanowią 5% ogólnej liczby tytułów zarejestrowanych w roku 2013 w bibliografii narodowej. Stosunek powieści obcych do polskich kształtuje się w tym przypadku jak 3/2, czyli 62% z nich to literatura obca, a 38% – polska. Warto zaznaczyć, że proporcje polskich i obcych tytułów tego rodzaju wymienionych przez respondentów w badaniu *Stanu Czytelnictwa w Polsce w 2012 r.* była nieco inne: literatura polska stanowiła tylko 25% wymienianych tytułów. Utwory polskie tworzą więc większą część oferty wydawniczej niż wyborów czytelniczych. Porównanie badań produkcji wydawniczej i badań czytelnictwa prowadzi do wniosku, że twórczość romansowo-obyczajowa jest takim typem literatury popularnej, w przypadku którego na rynku funkcjonuje ogromna liczba tytułów, a czytelnicy rozpraszają pomiędzy nie uwagę (była to w badaniach czytelniczych kategoria o wyjątkowo dużej liczbie tytułów i autorów wymienianych przez pojedynczych czytel-

ników). Wśród przekładów z zakresu literatury romansowo-obyczajowej najczęściej jest tłumaczeń z angielskiego (42% wszystkich romansów), ale także z norweskiego (125 tytułów, 7,5% wszystkich romansów, decyduje o tym popularność norweskich współczesnych sag rodzinnych).

Wśród wydawców literatury romansowo-obyczajowej wciąż króluje Harlequin Polska (niemal 400 tytułów). Stosunkowo dużo tego rodzaju książek opublikowały także: Novae Res – Wydawnictwo Innowacyjne, Edipresse Polska, Prószyński Media, Wydawnictwo Pi, Ringier Axel Springer Polska; Bap-Press, Wydawnictwo Amber, Wydawnictwo Albatros A. Kuryłowicz.

1.2.12. *Literatura sensacyjno-kryminalna*

Literatura sensacyjno-kryminalna stanowi kategorię dość szeroką i wewnętrznie zróżnicowaną. Książki, które umieściliśmy pod tą wspólną etykietą, można zaliczyć do kilku różnych odmian gatunkowych popularnej beletrystyki. Znalazły się tu mianowicie powieści kryminalne, definiowane przede wszystkim przez rozwiązywanie zagadki i odkrywanie tożsamości przestępcy (np. powieści Agathy Christie), powieści sensacyjne, dla których kluczowym aspektem fabuły jest szybkie tempo akcji i liczne zagrożenia, z którymi muszą się mierzyć bohaterowie (np. powieści Forsyth, MacLeana, Ludluma) oraz thriller, czyli opowieści o fabule sensacyjnej lub kryminalnej, w których znajdujemy atmosferę grozy wywoływaną przez wyjątkowe okrucieństwo zbrodniarzy oraz strach i cierpienie ich ofiar (np. powieści Harris). Za cechę wspólną wszystkich tych typów powieści, usprawiedliwiającą połączenie ich w jedną kategorię, można uznać właściwe im budowanie fabuły w oparciu o wydarzenia naruszające zwykły porządek rzeczy, wyprowadzające czytelnika poza codzienność i odbierające związane z nią poczucie bezpieczeństwa, przy czym wydarzeniem odgrywającym taką właśnie rolę jest najczęściej, występująca tu niemal obowiązkowo, nagła i nienaturalna śmierć jednej lub większej liczby postaci.

Literatura sensacyjno-kryminalna stanowi 2% wszystkich tytułów zarejestrowanych w roku 2013 w bibliografii narodowej (615 tytułów). 71% tego zbioru stanowią tłumaczenia z języków obcych. Zgodnie z wynikami badania *Stanu Czytelnictwa w Polsce w 2012 r.* w wyborach czytelniczych tytuły obcych powieści sensacyjno-kryminalnych mają jeszcze większą przewagę niż w ofercie wydawniczej – stanowią 91% wszystkich wymienionych tytułów.

Wśród przekładów literatury sensacyjno-kryminalnej najczęściej jest tłumaczeń z języka angielskiego (68% całej tej literatury), ale sporo także ze szwedzkiego (7% całości), a trochę z niemieckiego (3,4%) i francuskiego (2,6%).

Wydawnictwa, które przekazały Bibliotece Narodowej w roku 2013 największą liczbę powieści sensacyjno-kryminalnych to: Wydawnictwo Albatros A. Kuryłowicz, Wydawnictwo Sonia Draga, Edipresse Polska, Novae Res – Wydawnictwo Innowacyjne, Prószyński Media, Dom Wydawniczy Rebis, Wydawnictwo Amber.

1.2.13. *Literatura fantastyczna*

Literatura fantastyczna to utwory fabularne przedstawiające zjawiska, przedmioty, postaci czy wydarzenia, które nie mogłyby zaistnieć w rzeczywistości, bo są niezgodne z prawami natury (ten warunek spełniają dwa najpopularniejsze obecnie gatunki fantastyki: horror i *fantasy*) albo takie, które

wprowadzić mogłyby zaistnieć w przeszłości, ale powszechnie wiadomo, że nie zaistniały (przykładem są alternatywne wizje historii), lub też które do tej pory nie zaistniały i obecnie pozostają nierealne, ale potencjalnie mogłyby zaistnieć w przyszłości (przede wszystkim utwory *science fiction*).

Jako utwory fantastyczne zakwalifikowano w 2013 roku 401 tytułów, co stanowi nieco powyżej 1% wszystkich opublikowanych w tymże roku tytułów. 59% spośród wszystkich opublikowanych w 2013 roku książek fantastycznych to tłumaczenia z języków obcych. Warto zaznaczyć, że w wyborach czytelniczych z zakresu fantastyki literatura obca przeważa jeszcze bardziej – stanowi 80% całego zbioru wymienionych przez respondentów tytułów. Wśród tłumaczeń powieści fantastycznych wyjątkowo silnie dominują przekłady z angielskiego – stanowią 90% wszystkich przekładów literatury fantastycznej.

Najważniejsze wydawnictwa publikujące literaturę fantastyczną w roku 2013 to: Novae Res – Wydawnictwo Innowacyjne, Dom Wydawniczy Rebis, Wydawnictwo Fabryka Słów, Wydawnictwo Amber, Wydawnictwo Albatros A. Kuryłowicz, Prószyński Media.

1.2.14. *Literatura dla młodzieży*

Do kategorii literatury dla młodzieży zaliczamy jedynie przeznaczoną dla nastolatków literaturę piękną (teksty literackie). Publikacje popularnonaukowe dla tej grupy wiekowej włączone zostały do kategorii „publikacje popularnonaukowe”. Należy podkreślić, że do omawianej kategorii należą wszystkie utwory, które aktualnie postrzegane są jako interesujące przede wszystkim dla niedorosłych odbiorców, czyli zarówno takie, które z założenia przeznaczone były dla młodych czytelników, jak i takie, które powstały raczej z myślą o czytelnikach dorosłych, ale w praktyce przyciągnęły, lub po pewnym czasie zaczęły przyciągać, przede wszystkim młodą publiczność, co następnie przełożyło się na skłonność do przydawania im etykiety literatury młodzieżowej przez czytelników, a także przez wydawców oraz księgarzy i bibliotekarzy.

Książki dla młodzieży (398 pozycji) stanowiły 1% wszystkich tytułów zarejestrowanych w bibliografii narodowej w 2013 roku. 56% spośród nich stanowią tłumaczenia z języków obcych, przy czym najwięcej tłumaczeń to – tradycyjnie – tłumaczenia z angielskiego. Stanowią one 41% tej literatury. Swoje miejsce w ofercie wydawniczej mają także przekłady z francuskiego i niemieckiego (po 4%) oraz włoskiego, hiszpańskiego i szwedzkiego.

Wśród wydawnictw, które w 2013 roku przesłały do Biblioteki Narodowej najwięcej książek dla młodzieży znalazły się zarówno firmy wydawnicze specjalizujące się w tym typie literatury (np. Egmont, Zielona Sowa, Siedmioróg), jak i takie, w przypadku których stanowi ona tylko część ich oferty (np. Amber, Nowae Res).

1.2.15. *Publikacje dla dzieci*

Przez publikacje dla dzieci rozumieć należy książki dla dzieci najmłodszych, przedszkolaków i dzieci we wczesnym wieku szkolnym. Można wśród nich wyróżnić następujące podgrupy: literaturę piękną (książeczki obrazkowe, baśnie, bajki, proste opowiadania obyczajowe lub przygodowe dla przedszkolaków, powieści obyczajowe i przygodowe dla dzieci wczesnoszkolnych) i publikacje niebeletrystyczne (książki popularnonaukowe, a także książeczki do rysowania, wyklejania etc.)

Literatura dla starszych dzieci (9–12 lat) różni się od literatury dla nastolatków przede wszystkim: wiekiem bohatera (odpowiednim do wieku czytelnika), zakresem poruszanych problemów (w przypadku powieści obyczajowych w centrum uwagi zwykle nie znajdują się doświadczenia miłosne, ale raczej relacje z rodzeństwem, rodzicami, z kolegami i przyjaciółmi; w przypadku książek przygodowych – mniejsze niż w książkach dla nastolatków zagrożenie dla bohaterów, mniej poważne wykonywane przez nich zadania). Powieści dla dzieci są także zwykle krótsze (rzadko przekraczają 100–150 stron), mają mniej skomplikowaną fabułę i język.

Książki dla dzieci wypełniają nieco ponad 5% zbioru wszystkich tytułów zarejestrowanych w bibliografii narodowej w 2013 roku. Publikacje polskie i obce w przypadku tej kategorii piśmiennictwa pozostają niemal w równowadze – z niewielką przewagą twórczości napisanej w oryginale po polsku (52% wszystkich książek dla dzieci). Wśród książek tłumaczonych znajdujemy przede wszystkim tłumaczenia z angielskiego (ponad połowa wszystkich tłumaczeń), znacznie mniej z francuskiego (10% tłumaczeń) i jeszcze mniej – z niemieckiego, rosyjskiego, włoskiego, hiszpańskiego i szwedzkiego.

Główne wydawnictwa publikujące literaturę dla dzieci to: Egmont Polska, Zielona Sowa, Elżbieta Jarmołkiewicz, Wydawnictwo Skrzat, De Agostini Polska, Wydawnictwo Amet.

1.2.16. *Komiksy*

Komiksy stanowią niewielki, ale rosnący dział produkcji wydawniczej odnotowywanej w Bibliotece Narodowej. W roku 2013 było ich 265, co stanowi niecały 1% wszystkich zarejestrowanych tytułów (dla porównania – we Francji w tym samym roku opublikowano 4200 komiksów i stanowią one 6% produkcji wydawniczej)¹⁸. Zdecydowana większość otrzymywanych przez Bibliotekę Narodową komiksów to tłumaczenia z obcych języków. W 2013 roku stanowią one 76% wszystkich tytułów komiksowych. Wśród nich największy dział to japońskie mangi. Najwięcej przesłało ich do BN wydawnictwo Shin Yasuda Publishing House Fantastica (106 tytułów), mniejszą ich liczbę otrzymaliśmy od wydawnictw Waneko oraz Kotori. Wśród innych języków, z których tłumaczone są utwory komiksowe, dominują angielski i francuski. Znaczna część tłumaczeń z tych języków to komiksy dla dzieci, wydawane zwłaszcza przez wydawnictwo Egmont (Disney, Goscinny). Wśród stosunkowo niewielkiej liczby komiksów polskich (57 tytułów) zwracają uwagę takie, które wydają się pomyślane jako różnego typu materiał dydaktyczny – zwłaszcza przeznaczone do przybliżania młodym ludziom wydarzeń historycznych. Często są one wydawane przez muzea (np. Muzeum Powstania Warszawskiego) oraz fundacje i stowarzyszenia.

1.2.17. *Publikacje religijne*

Jako publikacje religijne traktujemy utwory związane funkcjonalnie z praktykami religijnymi. Kupuje się je i gromadzi nie dla ich walorów literackich, lecz ze względu na przydatność do sprawowania kultu.

Tak rozumiane publikacje religijne stanowią 5,5% całego zbioru (1803 tytuły – mniej niż zbliżona kategoria UKD, bo nie są włączane tu książki teologiczne zaliczone do publikacji naukowych).

¹⁸ http://www.bnf.fr/documents/dl_observatoire_2013.pdf.

69% tytułów religijnych to książki polskie, a 27% – tłumaczenia. Podobnie, jak w przypadku innych kategorii najczęściej jest tu tłumaczeń z angielskiego (7,8%), nieco mniej z włoskiego (5,3%) i jeszcze mniej z niemieckiego (3,7%) i francuskiego (2,6%).

Wydawnictwa, które opublikowały w roku 2013 najwięcej tytułów tej kategorii to Wydawnictwo Homo Dei, Wydawnictwo WAM, Wydawnictwo M, Wydawnictwo Instytutu Teologicznego Księży Misjonarzy, Wydawnictwo Diecezjalne i Drukarnia, Warto zaznaczyć, że wyjątkowo dużo wydawnictw publikujących książki religijne znalazło się w województwie małopolskim.

1.2.18. *Publikacje ezoteryczne i paranaukowe*

Do kategorii ezoteryki i paranauk zaliczyć należy książki dotyczące ezoteryki, tarota, wróżbiarstwa, paranauk, parapsychologii, medycyny alternatywnej i zjawisk nadprzyrodzonych. Publikacje te muszą jednak spełniać jeden podstawowy warunek: podchodzić do rzeczonych zjawisk afirmatywnie lub – przynajmniej – niekrytycznie.

W roku 2013 była to bardzo niewielka kategoria. Książki tego typu stanowiły ledwie 0,2% wszystkich opublikowanych tytułów. Stosunkowo znaczna część z nich (42%) to tłumaczenia (z angielskiego, francuskiego, niemieckiego i rosyjskiego). Króluje tu kilka wydawnictw: Studium astropsychologii, Harlequin Enterprises (horoskopy), Ars scripti 2.

Można dodać, że podobnie skromną kategorię tworzy ezoteryka także w badaniach czytelnictwa.

1.2.19. *Humor i anegdota*

Przez publikacje należące do kategorii „humor i anegdota” rozumiemy nieciągłe zbiory tekstów humorystycznych i anegdot, którym nie jest przypisane konkretne autorstwo. Za przykład służyć mogą tu zbiory dowcipów szkolnych, żydowskich czy też lekarskich.

W 2013 roku odnotowaliśmy tylko 27 pozycji zaliczonych do tej kategorii (mniej niż 0,1% całego zbioru tytułów). Były to w ogromnej większości zbiorki wydane oryginalnie po polsku.

1.2.20. *Albumy i książka artystyczna*

Kategoria ta łączy albumy, czyli publikacje zawierające reprodukcje dzieł sztuki i/lub fotografie (artystyczne, pejzażowe), oraz książki artystyczne, czyli publikacje będące dziełem sztuki typograficznej lub ilustracyjnej, wydrukowane jednak i wprowadzone do obrotu księgarskiego.

Publikacje tego rodzaju stanowią 1,8% wszystkich tytułów zarejestrowanych w bibliografii narodowej w 2013 roku.

Albumy i książki artystyczne w połowie są książkami wydanymi oryginalnie po polsku, w 35% są to książki polskie ze wstawkami obcojęzycznymi, a tylko 6,5% stanowią tłumaczenia. Tematyka, jakiej najczęściej dotyczą wydawnictwa tego typu nie jest zaskakująca – na pierwszym miejscu znalazły się sztuki plastyczne (34%), na drugim – architektura (25%), a na trzecim – geografia (10%).

1.3. Polska produkcja książek w roku 2013 wg województw

Podział terytorialny polskiej produkcji wydawniczej jest nierównomierny. Najwięcej tytułów opublikowanych zostało w województwie mazowieckim (39%). Najsilniejsza koncen-

tracja produkcji w centralnym województwie kraju widoczna jest w przypadku podręczników szkolnych i książek do nauki języków obcych, dwóch najważniejszych gałęzi popularnej beletrystyki – literatury romansowo-obyczajowej i sensacyjno-kryminalnej, a także książek dla dzieci. Stosunkowo najmniejsza zaś jest przewaga województwa mazowieckiego w odniesieniu do literatury pięknej oraz publicystyki. Jedynym typem literatury, w przypadku którego traci ono przewagę, są książki religijne. Warto zaznaczyć, że wyjątkowo duży udział województwa stołecznego w całości produkcji wydawniczej nie jest jedynie polską specyfiką, np. we Francji w Paryżu opublikowanych zostało 51% tytułów w roku 2013, a w całym Ile de France – 64%.¹⁹

Znaczna liczba opublikowanych w roku 2013 w Polsce tytułów pochodzi także z województwa małopolskiego (12%), śląskiego (9%), wielkopolskiego (7%). Można dodać, że województwo małopolskie odgrywa dominującą rolę w publikowaniu książek religijnych. Województwa o najniższej produkcji wydawniczej to: warmińsko-mazurskie, lubuskie, opolskie i podlaskie (produkcja wydawnicza każdego z nich to poniżej 2% całości).

1.4. Polska produkcja książek w roku 2013 wg języka publikacji oraz języka oryginału

Książki opublikowane w języku polskim stanowią 90% całej produkcji wydawniczej z roku 2013, 6% to publikacje w języku polskim i obcym, a 4% – w języku obcym. W każdej z tych grup znajdują się zarówno książki opublikowane w języku oryginału, jak i tłumaczone. 19% stanowią tłumaczenia z języków obcych na polski, a 2,5% – z polskiego na języki obce.

Udział tłumaczeń w całości polskiej produkcji wydawniczej jest identyczny jak we Francji, nieco większy niż w Niemczech (12%) i zdecydowanie niższy niż w Czechach (35%). To, że polska produkcja wydawnicza pod tym właśnie względem bliższa jest francuskiej czy niemieckiej niż czeskiej, wydaje się zaskakujące. W języku polskim, podobnie jak w czeskim, a inaczej niż w niemieckim i francuskim, nie powstaje zbyt wiele książek o zasięgu światowym, tłumaczonych na inne języki. W swoim raporcie Czeši piszą: „The Czech Republic thus continues to be one of the leading countries in the world where translations form one of the largest shares of total book production. This has a certain logic, because the Czech language is not a world language, and so through the published translations we open our doors to the cultures of other languages, be they more numerous or those which have given rise to works of literature which are exceptional or worthy of recognition.”²⁰ Taki sposób rozumowania wydaje się dobrze pasować także do polskich warunków. Nasze drzwi nie są jednak równie szeroko otwarte.

19 Service du livre et de la lecture; http://www.fill.fr/images/documents/chiffres_cles_livre_sll_2012_2013.pdf.

20 <http://www.czechlit.cz/en/literary-links/the-book-market/>.

Republika Czeska pozostaje więc jednym z tych krajów, w których tłumaczenia stanowią szczególnie dużą część całej produkcji książkowej. Jest w tym pewien sens, ponieważ język czeski nie należy do języków najbardziej na świecie rozpowszechnionych, i wobec tego, poprzez tłumaczenia otwieramy drzwi na kultury innych języków, czy to bardziej liczne czy takie, w których powstają dzieła literatury o wyjątkowej wartości i warte poznania. (tłum. O. D-Ch).

Warto zauważyć, że udział tłumaczeń w polskiej produkcji wydawniczej, jest nierówny w różnych kategoriach książek. Typy publikacji, w których jest najwięcej tłumaczeń to literatura sensacyjno-kryminalna (71%), romansowo-obyczajowa (62%), fantastyczna (59%), młodzieżowa (56%), dziecięca (47%). Jak widać więc najchętniej tłumaczone są tytuły należące do popularnej beletrystyki, zarówno tej przeznaczonej dla dorosłych, jak i dla młodych czytelników. Takie zasady rządzące tłumaczeniami mogą częściowo wyjaśniać, dlaczego zajmują one w polskiej produkcji wydawniczej o tyle mniej miejsca niż w czeskiej. Odsetek utworów literackich także jest przecież w Polsce znacznie mniejszy.

Można wskazać także takie działy tematyczne, które w większym stopniu niż inne wydają się sprzyjać tłumaczeniom. Działy UKD, w których pojawiło się wyjątkowo dużo przekładów z języków obcych to: „gospodarstwo domowe” (35%) „filozofia i psychologia” (34%), „religia i teologia” (25%), „dział ogólny” (24%), „nauki medyczne” (22%).

Wśród języków, z których szczególnie często dokonuje się tłumaczeń na język polski króluje angielski. 59% wszystkich przekładów na język polski stanowią tłumaczenia z angielskiego (podobna dominacja języka angielskiego występuje także w innych krajach – we Francji, Niemczech, Czechach), 9% – z niemieckiego, 7% z francuskiego, 4% z włoskiego, z hiszpańskiego – 3%, z rosyjskiego – 2%.

Obcojęzyczne książki wydawane w Polsce w języku oryginału publikowane są najczęściej w języku angielskim (73% wszystkich takich książek), a następnie niemieckim (7%), rosyjskim (4%), francuskim (3%). Liczba książek w innych językach (np. białoruskim, litewskim, ukraińskim, kaszubskim) nie osiąga nawet wielkości 1% całego zbioru.

Zdecydowana większość obcojęzycznych oryginałów to publikacje naukowe (84%).

1.5. Wydawnictwa

Spośród wydawnictw, które przysłały najwięcej książek do Biblioteki Narodowej w roku 2013 najwyższe miejsca w rankingu zdobyły: Wydawnictwa Szkolne i Pedagogiczne, Wydawnictwo Helion, Wolters Kluwer Polska, Wydawnictwo Olesiejuk, Wydawnictwo C. H. Beck, Harlequin Polska, Novae Res – Wydawnictwo Innowacyjne, Wydawnictwo Pedagogiczne Operon, Wydawnictwo Egmont Polska, Prószyński Media, Wydawnictwo Uniwersytetu Łódzkiego.

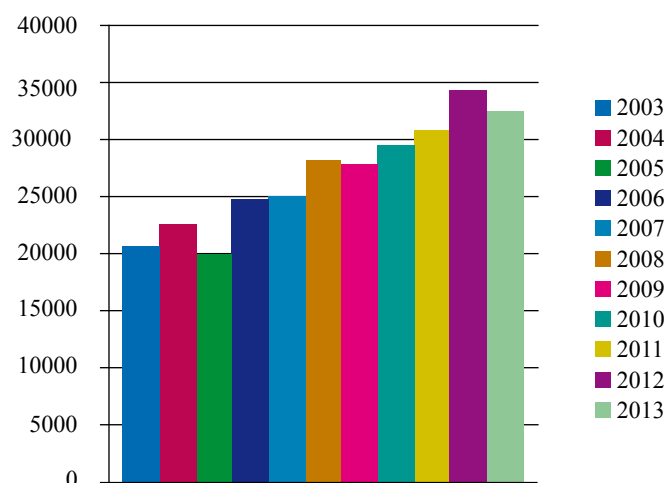
Warto zauważyć, że znalazły się tu oficyny o bardzo różnym charakterze. Można uznać, że obecna jest tu reprezentacja najważniejszych typów wydawców obecnych na polskim rynku książki. Są wśród nich wydawnictwa edukacyjne (Wydawnictwa Szkolne i Pedagogiczne i Operon), wydawnictwa profesjonalne (Helion, Wolters Kluwer i C. H. Beck), wydawnictwa kojarzone przede wszystkim z wprowadzaniem na polski rynek specyficznych utworów amerykańskiej popkultury (Harlequin dla dorosłych i Egmont dla dzieci), kojarzone przede wszystkim z literaturą, choć od pewnego czasu rozszerzające ofertę wydawnictwo Prószyński, literackie wydawnictwo mające w swojej ofercie także publikację na koszt autora, czyli Novae Res, wydawnictwo o bardzo szerokiej i różnorodnej ofercie, nie dążące do specjalizacji (Wydawnictwo Olesiejuk) i wreszcie jedno wydawnictwo uniwersyteckie. Taka różnorodność możliwa jest jednak tylko w przypadku rankingu opartego na liczbie tytułów. Gdybyśmy liczyli

także nakłady, hierarchia ta z pewnością wyglądałaby inaczej, przechylając się w stronę wydawnictw edukacyjnych i profesjonalnych.

2. Polska produkcja książek (liczona w tytułach) w latach 2003–2013

W roku 2013 odnotowaliśmy czteroprocentowy spadek liczby tytułów zarejestrowanych w bibliografii narodowej. W 2012 roku było ich 34 147, czyli 1284 tytuły więcej niż obecnie. Rok 2012 (w którym mieliśmy do czynienia z ośmioprocentowym wzrostem liczby tytułów) był, jak do tej pory szczytowym momentem tendencji wzrostowej, jaką pokazywały badania Biblioteki Narodowej w poprzedniej dekadzie (w ciągu całej dekady liczba wydawanych rocznie tytułów wzrosła o 58%).

Liczba tytułów publikowanych w Polsce książek w latach 2003–2013



Gdy przyglądamy się powyższemu wykresowi, przede wszystkim rzuca się w oczy ogólna tendencja wzrostowa. Warto także zwrócić uwagę na dość znaczne wahnięcia w liczbie odnotowywanych w bibliografii narodowej tytułów, z jakim mieliśmy do czynienia w latach 2011–2013.

Analiza różnic w liczbie tytułów przynależnych do poszczególnych typów literatury, jakie zaszły w ostatnich trzech latach, pozwala stosunkowo łatwo stwierdzić, jaki typ książek przede wszystkim odpowiada za owo wahnięcie. W stosunku do zeszłego roku szczególnie wyraźnie spadła mianowicie liczba tytułów książek naukowych – o 1708 pozycji. Z kolei rok wcześniej, w roku 2012 odnotowano znaczny wzrost liczby pozycji tej kategorii – (o 2472 pozycje). Można wobec tego stwierdzić, że zwiększenie się, a następnie zmniejszenie liczby książek naukowych niemal w całości wyjaśnia duży wzrost ogólnej liczby tytułów wszystkich książek w roku 2012, a następnie – nawet z nadatkiem – spadek owej liczby w roku 2013.

W przypadku innych typów książek, ze względu na ich znacznie mniejszą liczebność, różnice w liczbach bezwzględnych pomiędzy rokiem 2012 i 2013 nie były już tak wielkie jak w przypadku książek naukowych, bywały jednak znaczące procentowo. Znaczący spadek liczby tytułów odnotowano w roku 2013 w przypadku podręczników akademickich (o 280 tytułów, czyli o 17%), a mniejszy – w przypadku literatury pięknej dla

dorosłych (o 188 tytułów, czyli o 3%). Ze wzrostem liczby tytułów mieliśmy natomiast do czynienia w przypadku książek zawodowych, popularnych ogólnych, podręczników szkolnych, literatury dla dzieci oraz komiksów. Szczególnie duży wzrost liczby tych ostatnich odnotowano w roku 2012 (z 90 na 214 tytułów, czyli o ponad 100%). W roku 2013 przyrost liczby tytułów komiksowych był już znacznie niższy, tendencja wzrostowa została jednak utrzymana.

Wraz ze zmniejszeniem się ogólnej liczby tytułów książek oraz spadkiem liczby książek naukowych w roku 2013 zmalała liczebnie także większość działów UKD. Zmalała zwłaszcza liczba książek należących do działu ogólnego, religijnych i teologicznych, socjologicznych i statystycznych, należących do nauk przyrodniczych, medycznych, z zakresu zarządzania, dotyczących urbanistyki i architektury, a także historii, geografii i z zakresu krytyki literackiej. Przybyło za to tytułów z działu „etnografia i antropologia” oraz „inżynieria, przemysł, handel i transport”, a także dotyczących sztuk plastycznych i wizualnych.

wielkości produkcji wydawniczej, odnotowanego w ciągu ostatniej dekady. Do dziedzin, w ramach których stosunkowo konsekwentnie w ostatnich dziesięciu latach zwiększała się liczba rejestrowanych w bibliografii narodowej tytułów należały: antropologia i etnografia (o 202 tytuły, co oznacza potrojenie liczby książek z tej dziedziny), polityka i ekonomia (o 1384 tytuły, wzrost o 115%), prawo (o 1077 tytułów, 88%), socjologia (o 390, 88%), historia (wzrost o 1081, 76%), religia/teologia (o 637, czyli 38%), literatura (2792, wzrost o 63%). Wzrosła także liczba tytułów w takich kategoriach jak sztuka i nauka wojskowa, inżynieria, gospodarstwo domowe, architektura, sztuka i gry.

Analizując te dane, trudno nie zwrócić przede wszystkim uwagi na ogromne zintensyfikowanie się produkcji naukowej, przy czym trzeba zaznaczyć, że jest to przede wszystkim polska produkcja. Liczba naukowych tłumaczeń z języków obcych nie wzrosła w ciągu tych dziesięciu lat. Zestawiając dane dotyczące typów literatury z tymi, które odnoszą się do kategorii tematycznych, można ponadto stwierdzić, że w ob-

Tytuły 2003–2013. Podział wg typów

	2003	2004	2005	2006	2007	2008	2009	2010	2011	2012	2013
Naukowe	6485	7699	6748	9255	9049	10399	10427	11291	10998	13470	11762
Podręczniki szk.	1573	1280	1331	1370	1263	1078	1141	1345	1691	1230	1525
Popularna ogólna	5159	5654	4999	6198	6927	7827	7588	7493	8397	8845	9011
Zawodowe	1263	1239	995	1164	1040	1250	1375	1496	1646	1669	2002
Podr. akademickie	1772	1630	1618	1871	1613	1759	1713	1724	1804	1629	1349
Lit. dla dorosłych	3590	3646	3252	3679	3909	4316	4185	4708	5089	5223	5035
Lit. dla dzieci	839	1319	1056	1103	1425	1619	169921	1482	1890	2081	2179

Porównanie dwóch ostatnich roczników nie pozwala jeszcze ocenić, czy różnice w wielkości poszczególnych kategorii oferty wydawniczej stanowią znak istotnego trendu, czy też okażą się tylko mało istotnym wahnięciem. Perspektywa, jaką daje dziesięć lat, czyli sprawdzenie, jakiego rodzaju tytułów przede wszystkim przybyło na rynku w ciągu ostatniej dekady i jak zmieniały się proporcje pomiędzy poszczególnymi kategoriami książek, pozwala natomiast już rozpoznać pewne długofalowe procesy.

Najbardziej wyraziście w latach 2003–2013 zaznaczył się wzrost liczby tytułów zaklasyfikowanych do najliczniejszego ze wszystkich typów książek – piśmiennictwa naukowego. Liczba rejestrowanych rocznie tytułów tego typu w ciągu ostatnich dziesięciu lat uległa niemal podwojeniu. W ciągu ostatniego dziesięciolecia znacznie wzrosła także liczba pozycji zaliczanych do literatury pięknej, zarówno tej dla dorosłych, jak i tej przeznaczonej dla dzieci i młodzieży, książek zawodowych oraz tzw. popularnych ogólnych. Zwiększona liczba tytułów pojawiła się w przypadku niemal wszystkich podtypów tej ostatniej kategorii – w ramach literatury popularnonaukowej, literatury faktu, piśmiennictwa religijnego, książek nieliterackich dla dzieci i młodzieży, przewodników i poradników, a także książek okolicznościowych. Niezmieniona zasadniczo liczba tytułów pozostała natomiast w przypadku słowników i encyklopedii. W ciągu ostatniej dekady nie wzrosła także liczba podręczników szkolnych (choć podlegała ona dużym wahanom), a zmalała nieznacznie liczba książek kwalifikowanych jako podręczniki akademickie.

Warto także sprawdzić, które kategorie tematyczne w największej mierze przyczyniły się do wzrostu ogólnej

liczby produkcji wydawniczej, odnotowanego w ciągu ostatniej dekady. Do dziedzin, w ramach których stosunkowo konsekwentnie w ostatnich dziesięciu latach zwiększała się liczba rejestrowanych w bibliografii narodowej tytułów należały: antropologia i etnografia (o 202 tytuły, co oznacza potrojenie liczby książek z tej dziedziny), polityka i ekonomia (o 1384 tytuły, wzrost o 115%), prawo (o 1077 tytułów, 88%), socjologia (o 390, 88%), historia (wzrost o 1081, 76%), religia/teologia (o 637, czyli 38%), literatura (2792, wzrost o 63%). Wzrosła także liczba tytułów w takich kategoriach jak sztuka i nauka wojskowa, inżynieria, gospodarstwo domowe, architektura, sztuka i gry.

Analizując te dane, trudno nie zwrócić przede wszystkim uwagi na ogromne zintensyfikowanie się produkcji naukowej, przy czym trzeba zaznaczyć, że jest to przede wszystkim polska produkcja. Liczba naukowych tłumaczeń z języków obcych nie wzrosła w ciągu tych dziesięciu lat. Zestawiając dane dotyczące typów literatury z tymi, które odnoszą się do kategorii tematycznych, można ponadto stwierdzić, że w ob-

rebie książek naukowych mamy do czynienia zwłaszcza z dużym wzrostem liczby publikacji w ramach nauk społeczno-ekonomicznych. Widoczna jest także tendencja do poszerzania się oferty w ramach tych kategorii piśmiennictwa, które – zgodnie z badaniami czytelnictwa – są szczególnie interesujące dla szerokiej publiczności, czyli utworów literackich (z tym, że dotyczy to w większym stopniu literatury dla dzieci i młodzieży niż dla dorosłych – liczba tytułów należących do tej ostatniej rośnie, jej procentowy udział jednak spada), literatury popularno-naukowej czy literatury faktu (w tym szczególnie lubianych przez czytelników popularnonaukowych i dokumentalnych książek historycznych).

Daje się za to zauważyć stagnacja w przypadku tego typu piśmiennictwa, które szczególnie dobrze może zostać zastąpione przez Internet, czyli pozycji encyklopedyczno-słownikowych. Coraz mniejszy jest ich udział w całości produkcji wydawniczej (podobnie jak wspomina o nich coraz mniej respondentów w badaniach czytelnictwa). Zwraca uwagę chwiejna nieco liczebność podręczników szkolnych (obserwujemy tu znaczne wahnięcia – zwiększanie się i zmniejszanie liczby publikowanych w kolejnych latach tytułów), co można przypisać zmianom wprowadzanym w programach szkolnych. Nie jest to jedynie polska specyfiką. Podobne tendencje zauważyli w swojej produkcji wydawniczej także Niemcy.²¹

21 http://www.book-fair.com/pdf/buchmesse/zusammenfassung_bu-biz_2014_f%C3%BCr_2013_aum_englisch_final.pdf.

Niewielkie zmiany zachodziły w ostatniej dekadzie w terytorialnym rozkładzie polskiej produkcji wydawniczej. Udział poszczególnych województw w całej puli publikowanych tytułów był w ciągu ostatnich dziesięciu lat bardzo stabilny. Najwięcej tytułów ukazywało się stale w województwie mazowieckim. Na drugim miejscu znajdowało się małopolskie (z mniej więcej trzykrotnie niższą liczbą tytułów niż w przypadku mazowieckiego), a po nim śląskie i wielkopolskie. W górnej połowie tabeli rankingowej niemal bez wyjątku w każdym roku mieściły się także województwa dolnośląskie, lubelskie, pomorskie i kujawsko-pomorskie. Wśród województw, w których publikuje się z kolei najmniej tytułów znajdują się: lubuskie, opolskie, podlaskie, warmińsko-mazurskie. Niewiele zmian zaszło w omawianym okresie w tej hierarchii. Jedyne uchwytnie dwie zmiany dotyczyły województw, w których publikuje się bardzo niewielką liczbę tytułów – swój udział w całości tej produkcji nieco zwiększyło mianowicie województwo lubuskie, a zmniejszyło warmińsko-mazurskie. Można powiedzieć, że zamieniły się one miejscami – to ostatnie od dwóch lat jest województwem o najmniejszej liczbie publikowanych tytułów.

O ile podziały terytorialne pozostają niemal niezmienione, to w przypadku rozkładu oryginałów i tłumaczeń w różnych językach pewne zmiany można zaobserwować. Książki wydane w oryginale po polsku w ciągu ostatnich dziesięciu lat stanowiły od 63% (2008) do 71% (2013). Trudno rozpoznać wyrazistą tendencję, można jednak zauważyć, że przewaga książek napisanych w oryginale po polsku nad innymi typami piśmiennictwa lekko zmniejszyła się w połowie omawianego okresu (w latach 2007–2009), aby następnie znów zacząć rosnąć. Odwrotnie przedstawia się sytuacja w przypadku tłumaczeń, których najwięcej było w roku 2008 (25%), a najmniej w 2013 (19%). Tendencja spadkowa pojawiła się w ostatnich czterech latach, a w roku 2013 liczba tłumaczeń okazała się najniższa z tych, jakie odnotowano w ciągu całej dekady. Można więc powiedzieć, że obserwujemy obecnie pewien zwrot w stronę piśmiennictwa rodzimego, kosztem przyswajania literatury innych krajów.

Proporcje liczby tytułów wydanych w polskim lub obcym języku oryginału i tłumaczonych na polski w latach 2003–2013 (dane w procentach*)

Rok	Polski oryginał	Tłumaczenie na język polski	Obcy oryginał
1	2	3	4
2003	69%	23%	2,0%
2004	67%	23%	2,0%
2005	67%	23%	1,9%
2006	68%	21%	2,1%
2007	66%	23%	2,7%
2008	63%	25%	2,5%
2009	65%	24%	2,7%
2010	68%	21%	2,7%
2011	67%	22%	2,7%
2012	68%	20%	3,7%
2013	71%	19%	3,0%

* Dane nie sumują się do 100, bo nie uwzględniono niektórych możliwości (np. tłumaczeń z języka polskiego na obcy)

Publikacje w językach obcych stanowiły w ciągu ostatniej dekady od 1,9 do 3,7% całej produkcji wydawniczej. Najwyższy wynik w tym względzie uzyskany został w roku 2012. W 2013 okazał się on nieco mniejszy (zapewne wiąże się to ze zmniejszeniem się w stosunku do roku 2012 liczby pozycji naukowych, głównego rezerwuaru książek w obcych językach). Mimo tego niewielkiego spadku wciąż można jednak sądzić, że tendencja jest raczej zwyżkowa – w stosunku do okresu sprzed dekady, obcojęzycznych oryginałów mamy obecnie o 1–1,5% więcej.

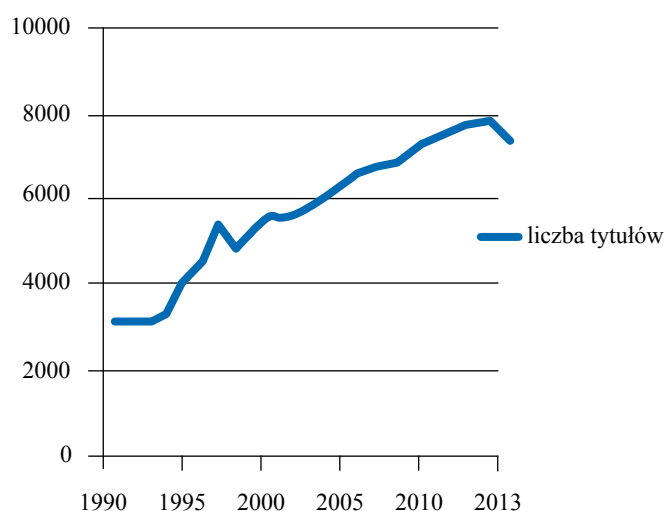
Książki naukowe stanowiły w 2004 roku 65% obcojęzycznych oryginałów, w 2006 – 69%, w 2008 – 80%, w 2010 – 86%, w 2012 – 86%, w 2013 – 84%. Zwiększał się też odsetek książek naukowych wśród obcojęzycznych oryginałów. W większości są to książki polskich naukowców, można więc powiedzieć, że zwiększa się ich skłonność do tworzenia w obcych językach.

Publikacje periodyczne

W roku 2013 odnotowaliśmy 7405 tytułów periodyków. Średni nakład jednego numeru wyniósł 10 799 egzemplarzy, a globalny całociowy nakład wszystkich gazet i czasopism to 2 045266,1 tys. egzemplarzy.

W stosunku do sytuacji sprzed roku dane te pokazują stosunkowo wyraźny spadek liczby tytułów wydawnictw periodycznych – o 422 tytuły, czyli o ponad 5% wszystkich gazet i czasopism. Jest to rzecz warta tym mocniejszego podkreślenia, że – jeśli potwierdzi się w roku następnym – może stanowić odwrócenie bardzo długiego i trwałego trendu – liczba tytułów periodyków podlegała tendencji wzrostowej od początku lat 90. ubiegłego wieku, a od roku 2000 rosła w sposób stały – w każdym kolejnym roku ich liczba była nieco większa niż w poprzednim. Wzrosła także, choć stosunkowo nieznacznie (o kilkadziesiąt tytułów), w roku 2012, aby w roku 2013 zmniejszyć się na tyle, że powróciła mniej więcej do stanu sprzed czterech lat – z roku 2009.

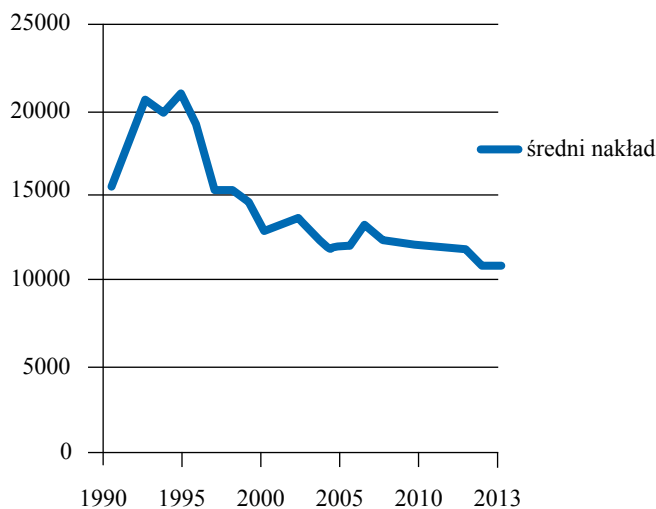
Liczba tytułów periodyków publikowanych w Polsce w latach 1990–2013



Wraz z liczbą tytułów spadł, zależny od nich, łączny nakład jednego numeru (o 5%) oraz nakład globalny (o 6%). Średni

nakład jednego numeru natomiast pozostał w zasadzie niezmienny, a nawet minimalnie się podwyższył (o 22 tytuły, czyli o 0,2%). Ów średni nakład przechodził od roku 1990 różne koleje. Najwyższe wartości osiągnął w połowie lat 90. (niemal 20 tys. egzemplarzy). Od roku 1995 datuje się natomiast powolna i niebezwzględna, ale jednak wyraźna tendencja spadkowa, w wyniku której w ostatnich latach – 2012–2013 – mamy już do czynienia z nakładem nieco niższym niż 11 tys. egzemplarzy.

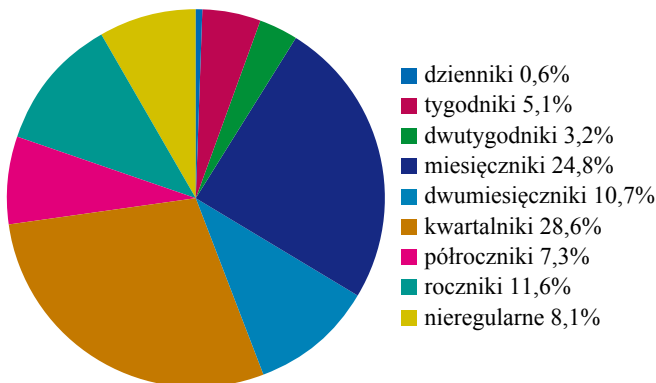
Średni nakład periodyków publikowanych w Polsce w latach 1990–2013



1. Polska produkcja periodyków – wg częstotliwości

W ogólnej liczbie tytułów funkcjonujących na rynku w roku 2013 gazet i czasopism największe kategorie tworzą pisma o średniej częstotliwości – miesięczniki i kwartalniki (jest to typ częstotliwości właściwy zarówno dla czasopism ogólnych, przeznaczonych dla szerokiej publiczności, jak i dla naukowych i zawodowych). Stosunkowo liczna oferta tytułowa występuje także w przypadku dwumiesięczników (zwłaszcza ogólnych i zawodowych) oraz roczników (głównie naukowych). Mniej liczne są funkcjonujące obecnie na rynku tytuły dwutygodników i półroczników, a margines całego zbioru tytułów stanowią pisma o największej częstotliwości – dzienniki i tygodniki.

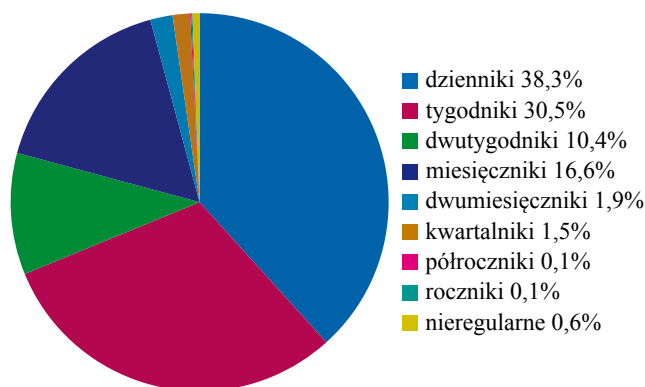
Proporcjonalny udział periodyków różnej częstotliwości w ogólnej liczbie tytułów periodyków w roku 2013



Zupełnie inaczej wyglądają te proporcje w przypadku nakładów. Średni nakład jednego numeru dość konsekwent-

nie maleje wraz ze zmniejszaniem się częstotliwości pism – największe średnie nakłady występują w przypadku pism o największej częstotliwości, a najmniejsze w przypadku tych publikowanych najrzadziej. Połączenie wysokiej częstotliwości z wysokim średnim nakładem jednego numeru sprawia, że dwie kategorie pism o największej częstotliwości – dzienniki i tygodniki – tworzą znaczącą większość całego nakładu globalnego (69%). Istotną część owego nakładu budują także miesięczniki (16%) i dwutygodniki (10%). Udział czasopism o innej częstotliwości nie przekracza już 2–3% całego nakładu globalnego.

Proporcjonalny udział periodyków różnej częstotliwości w ogólnej liczbie nakładów periodyków w roku 2013



W roku 2013 w porównaniu do 2012 nastąpił spadek liczby tytułów wśród czasopism o wszystkich typach częstotliwości, jednak nie był to spadek równomierny. Największy procentowo okazał się w przypadku czasopism pojawiających się najrzadziej, czyli nieregularników (19%) i roczników (11%). Dość znacznie spadła także liczba tygodników (9%). W przypadku pism o innych typach częstotliwości zmiany były wyraźnie mniejsze.

Wraz z liczbą tytułów spadł także, w przypadku większości omawianych typów periodyków, nakład globalny. Bardzo wyraźnie zmniejszył się on w przypadku pism o niewielkiej częstotliwości: nieregularników (59%), półroczników (30%) i roczników (10%). Znacząco spadł jednak także w przypadku dzienników (o 11%). Fakt ten jest wart szczególnej uwagi, bo mówimy tutaj o dużych liczbach (spadek ten przekłada się na 94 625,2 tys. egzemplarzy i stanowi znaczącą większość, bo aż 69% całego spadku globalnego nakładu). W przypadku czasopism o pozostałych typach częstotliwości spadki były już niewielkie: 7% w przypadku dwumiesięczników, 5% – dwutygodników, 4% – miesięczników, 1,5% – kwartalników. Nakład globalny wzrósł minimalnie (o mniej niż 1%) w przypadku tygodników, co jest jednak o tyle warte podkreślenia, że stało się to mimo zmniejszania się liczby tytułów.

Gdy rozszerzymy nieco perspektywę, obejmując ostatnią dekadę, możemy stwierdzić, że w ciągu ostatnich dziesięciu lat zmniejszyła się liczba tytułów dzienników (21%), podobna pozostała liczba tygodników i dwutygodników, wzrosły za to wyraźnie liczby tytułów czasopism o niskiej częstotliwości – kwartalników (o 65%), półroczników (95%), roczników (74%), dwumiesięczników (30%).

Nieco inaczej układa się to w przypadku nakładu globalnego. Nakład periodyków o największej i najmniejszej

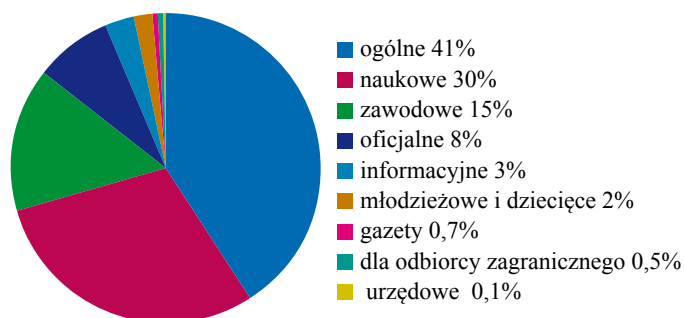
częstotliwości, czyli dzienników i tygodników oraz roczników i nieregularników w ciągu ostatnich dziesięciu lat znacząco się zmniejszył (dzienniki o 30%, tygodniki o 34%, roczniki o 20%, nieregularniki o 17%). W przypadku czasopism o średniej częstotliwości możemy z kolei odnotować duże i bardzo duże wzrosty nakładu: (dwutygodniki o 40%, dwumiesięczniki o 94%, kwartalniki o 140%, półroczniki o 20%). Stosunkowo bliski poziomowi sprzed dziesięciu lat pozostał nakład miesięczników (wzrost o 8%).

2. Polska produkcja periodyków – wg typów funkcjonalnych

W ramach stosowanej w „Ruchu Wydawniczym w Liczbach” typologii gazet i czasopism wydawnictwa periodyczne dzieli się na dziewięć kategorii. Należą do nich: gazety informacyjne ogólnej (pisma publikowane co najmniej raz w tygodniu, zawierające aktualne informacje z różnych dziedzin: polityczne, społeczne, ekonomiczne, sportowe etc.), czasopisma o charakterze ogólnym (czasopisma zarówno ogólnoinformacyjne, jak i tematyczne przeznaczone dla szerokiej publiczności), periodyki dla dzieci i młodzieży, czasopisma naukowe, czasopisma zawodowe, czasopisma informacyjne (przede wszystkim biuletyny informacyjne rozmaitych organizacji), oficjalne (organy urzędów i organizacji przekaza-

młodzieżowe i dziecięce – 2%. Wśród pism o minimalnej liczbie tytułów znalazły się, obok czasopism urzędowych (0,1%) i dla odbiorcy zagranicznego (0,5%), także gazety informacyjne ogólnej (0,7%).

Proporcjonalny udział periodyków różnego typu w ogólnej liczbie tytułów periodyków w roku 2013



Inaczej wygląda hierarchia typów wydawnictw periodycznych, gdy przyjrzymy się ich nakładom. Na pierwszym miejscu wprawdzie, podobnie jak w przypadku tytułów, znajdują się czasopisma ogólne (57% nakładu globalnego), ale drugie miejsce zajmują gazety informacyjne ogólnej – mimo że

Liczba tytułów periodyków o różnej częstotliwości w latach 2003–2013

	2003	2004	2005	2006	2007	2008	2009	2010	2011	2012	Liczba tytułów 2013
Dzienniki –	56	68	65	59	49	48	50	46	44	45	44
Tygodniki	407	386	359	378	388	385	396	394	411	416	378
Dwutygodniki	269	226	228	223	229	216	223	241	228	246	240
Miesięczniki –	1932	1815	1838	1834	1844	1871	1905	1944	1914	1890	1837
Dwumiesięczniki	609	635	653	655	672	669	778	815	826	808	791
Kwartalniki	1281	1518	1503	1560	1637	1746	1836	1891	1991	2142	2116
Półroczniki	278	285	325	345	378	397	414	439	486	575	541
Roczniki	491	536	642	655	712	791	770	887	932	964	856
Nieregularniki	986	1033	1108	1050	1039	1106	1051	998	932	741	602

Wielkość nakładu globalnego periodyków o różnej częstotliwości w latach 2003–2013

Nakłady	2003	2005	2007	2009	2011	2013
Dzienniki –	1112583,3	1557295,9	1360277,1	1168079,4	972218,6	783439,7
Tygodniki	940157,8	1039193,5	909122,9	759934,4	685962,2	623423,7
Dwutygodniki	129038,6	140603,8	119725,1	178074,4	220466,9	212720,1
Miesięczniki –	314824,2	343315,6	348138,2	389676,4	369896,8	339324,8
Dwumiesięczniki	20612,7	22411,3	29632,3	40646,0	52204,8	39922,5
Kwartalniki	12700,0	18071,4	21061,4	19836,4	32501,3	30426,4
Półroczniki	1717,4	945,0	868,9	1395,2	1991,4	2056,1
Roczniki	2024,7	1852,2	1305,6	1690,8	1789,3	1461,1
Nieregularniki	15010,6	24956,8	28463,8	44144,6	30569,2	12491,7

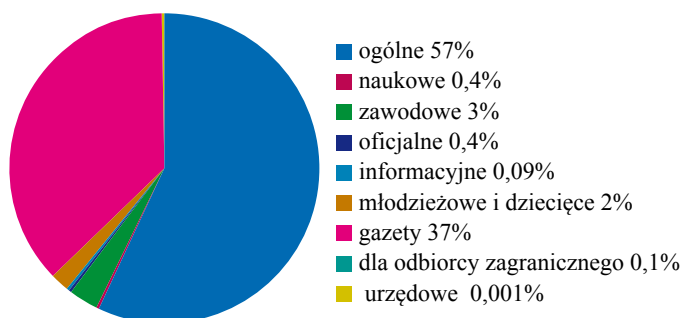
zujące oficjalne informacje o ich pracy), urzędowe (głównie dzienniki urzędowe) oraz przeznaczone dla odbiorcy zagranicznego.

W całym zbiorze tytułów gazet i czasopism w roku 2013 największą grupę stanowią czasopisma ogólne (41%), następane w kolejności są pisma naukowe (30%). Pisma zawodowe tworzą 15% tytułów, oficjalne – 8% , informacyjne – 3%,

składa się na nie bardzo niewielka liczba tytułów, to tworzą one prawie 37% nakładu globalnego. Warto zauważyć, że gazety informacyjne ogólnej wraz z czasopismami zakwalifikowanymi jako ogólne składają się aż na 94% całego nakładu prasy, czyli przytłaczającą większość produkcji wydawnictw periodycznych. Pisma zawodowe tworzą 3% owego nakładu, młodzieżowe i dziecięce – 2%, naukowe zaledwie 0,4%, tyle

samo – oficjalne, 0,1% – dla odbiorcy zagranicznego, a informacyjne i urzędowe wnoszą już mniej niż 1/10% całości nakładu globalnego (informacyjne – 0,09% urzędowe – 0,001%).

Proporcjonalny udział periodyków różnego typu w całości nakładu globalnego periodyków w roku 2013



Proporcje tytułów i nakładów różnych kategorii wydawnictw periodycznych, jakie odnotowywaliśmy w poprzedniej dekadzie, w roku 2003, były stosunkowo podobne do obecnych. W całym zbiorze tytułów nieco mniej miejsca zajmowały czasopisma ogólne (38%), naukowe (27%), młodzieżowe i dziecięce (1,2%) i dla odbiorcy zagranicznego (0,2%). Trochę większy udział w całej ofercie tytułów miały natomiast czasopisma zawodowe (18%), oficjalne (9%), informacyjne (4%) i urzędowe (1%), a także gazety informacji ogólnej (1,1%). Pewne niewielkie, ale istotne zmiany zaszły także w przypadku nakładów. Mniejszą część nakładu generowały czasopisma ogólne (52%), ale za to większą – gazety informacji ogólnej (41%). Nieco więcej nakładu globalnego tworzyły czasopisma zawodowe (4%), a mniej naukowe (0,3%), więcej urzędowe (0,3%), a mniej oficjalne (0,2%) i dla odbiorcy zagranicznego (0,01%). Pisma przeznaczone dla dzieci i młodzieży stanowiły dziesięć lat temu podobną jak obecnie część nakładów wydawnictw periodycznych.

Funkcjonowanie kilku najważniejszych typów czasopism, pism o szczególnie licznej ofercie tytułowej lub dużym nakładzie, scharakteryzujemy nieco bardziej szczegółowo.

2.1. Gazety informacji ogólnej

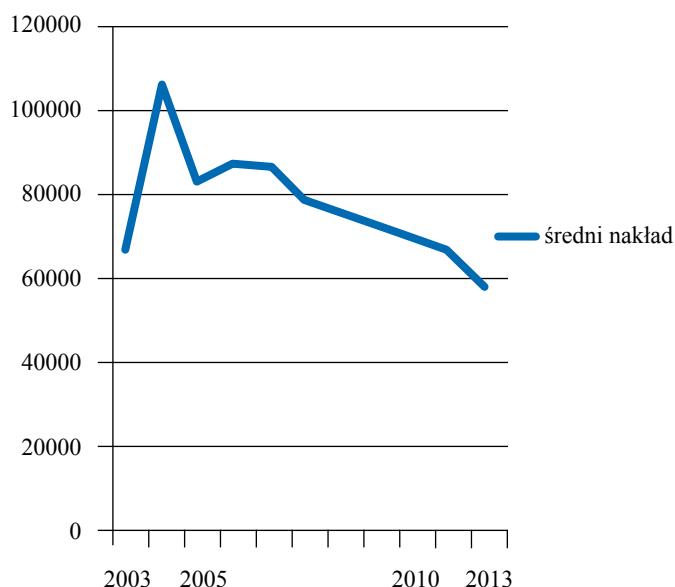
W kategorii gazet informacji ogólnej znalazło się w roku 2013 tylko 50 tytułów, ich nakład globalny wyniósł 749 682,0 tys. egzemplarzy, a średni nakład jednego numeru – 58 410 egzemplarzy. W stosunku do roku 2012 liczba gazet zmniejszyła się o 2 tytuły, czyli o 4%, nakład globalny – o 91 447,5 tys., czyli o 11%, a średni nakład jednego numeru o 8590 egzemplarzy, czyli o 13%. Zarówno liczba tytułów, jak i nakład globalny (a także średni nakład jednego numeru) gazet znacząco malały także w ciągu całego ostatniego dziesięciolecia. W stosunku do roku 2003 jest obecnie na rynku o ponad ¼ (28%) tytułów gazet mniej. O tyleż samo zmienił się w tym czasie także nakład globalny gazet. Nastąpił także spadek ich nakładu średniego (o 12%).

Należy jednak dodać, że na początku omawianego dziesięciolecia, w roku 2004, mieliśmy do czynienia ze znacznym wzrostem zarówno liczby tytułów, jak i nakładów gazet

informacji ogólnej (średni nakład wzrósł o 60% w stosunku do roku 2003 i wyniósł 107 237 egzemplarzy). Złożyło się na to wiele czynników: wejście na rynek w końcu roku 2003 drugiego z obecnych do dzisiaj na rynku prasowym tabloidów, czyli „Faktu”, ekspansja gazet niepłatnych, liczne zabiegi marketingowe zmobilizowanych przez pojawienie się konkurencji wydawców prasy płatnej, (warto wspomnieć zwłaszcza o kolekcji Literatury XX wieku „Gazety Wyborczej” – inicjatywie o na tyle dużym zasięgu społecznym, że zainteresowanie zaoferowanymi w kolekcji książkami odbiło się w masowym sondażu czytelnictwa)²². Po tym rekordowym, zarówno ze względu na liczbę tytułów, jak i na wielkość nakładu gazet, roku 2004 nastąpiło powolne obniżanie się zarówno liczby tytułów, jak i nakładów gazet.

Tendencja do zmniejszania się nakładów gazet nie dziwi o tyle, że jest to proces, który zachodzi w całej Europie, a także w innych krajach kultury zachodniej. Zmiany technologiczne i wieloraki dostęp do informacji i innych treści zmienia sposób funkcjonowania i rolę prasy jako codziennego źródła informacji²³.

Średni nakład gazet informacji ogólnej w latach 2004–2013



2.2. Czasopisma ogólne

Jako pisma ogólne dla dorosłych zostało w roku 2013 zakwalifikowanych 3025 tytułów. Znajdujemy tu czasopisma o stosunkowo dużej częstotliwości (jest wśród nich 12% tygodników, 34% miesięczników, 24% kwartalników) i wysokim średnim nakładzie (20 559 egzemplarzy).

W ciągu ostatnich dziesięciu lat liczba tytułów czasopism tego typu rosła, osiągając w roku 2012 wartość o 682 tytuły wyższą niż w 2003. W ostatnim roku odnotowaliśmy jednak spadek liczby tytułów (o 85). Wielkość nakładu globalnego w latach 2003–2009 była zmienna, najwyższa w roku 2005, natomiast od roku 2009 nakład zaczął dość konsekwentnie się obniżać.

22 G. Strauss, K. Wolff, *Czytanie, kupowanie, wypożyczanie: społeczny zasięg książki w Polsce w 2004 roku*, Warszawa 2006.

23 http://media-cmi.com/downloads/CMI_Discussion_Paper_Circulation_Trends_102813.pdf.

Analizy dotyczące tematyki zostały wykonane wspólnie dla pism ogólnych dla dorosłych oraz dla pism dla dzieci i młodzieży. Ponad 50% takich wydawnictw zostało zakwalifikowanych do działu tematycznego socjologia/statystyka, w którym to dziale znalazły się pisma o tematyce ogólnospołecznej, w tym znaczna liczba periodyków lokalnych. Liczące się działy tematyczne w przypadku czasopism ogólnych to także religia, medycyna, sport i dział ogólny.

2.3. Czasopisma naukowe

W roku 2013 odnotowaliśmy 2214 tytułów pism naukowych. Są to przede wszystkim pisma o niskiej częstotliwości – 33% spośród nich to kwartalniki, 27% – roczniki, 15% – półroczniki, 16% – nieregularne, po 5% – miesięczniki i dwumiesięczniki. Jak łatwo się domyślić, zważywszy stosunkowo niewielką grupę odbiorców docelowych, są to także pisma niskonakładowe. Ich średni nakład w roku 2013 wyniósł 734 egzemplarze.

odznaczają się stosunkowo dużym nakładem (średni nakład w 2013 roku – 2436 egzemplarze).

Znaczną liczbę pism naukowych (powyżej 100 tytułów) naliczyliśmy jeszcze w przypadku kilku działów tematycznych: „polityki i ekonomii” (średni nakład 438 egzemplarzy), „nauk przyrodniczych” (418), „historii i biografii” (419), z działu ogólnego (378), z działu „inżynieria, technika, przemysł, handel i rzemiosło” (653), „prawo i administracja” (763), „filologii” (295) oraz „religii i teologii” (605). W przypadku wszystkich wymienionych działów tematycznych średnie nakłady pism są już jednak niezbyt wysokie (od 763 w przypadku prawa do 378 w dziale ogólnym).

W ciągu ostatniej dekady – od roku 2003 aż do 2012 – liczba tytułów pism naukowych stale rosła i w sumie zwiększyła się o 37% (spadek odnotowaliśmy dopiero w roku 2013, przy czym zobaczymy dopiero w następnym roku, czy mamy tu do czynienia z faktycznym odwróceniem trendu czy jedynie chwilowym wahnięciem), zarazem jednak ich nakład globalny od roku 2004 aż do 2013 stale się obniżał.

Liczba tytułów gazet i czasopism różnych typów w latach 2003–2013

	2003	2004	2005	2006	2007	2008	2009	2010	2011	2012	2013
Gazety	69	77	69	66	62	58	56	51	51	52	50
Naukowe	1698	1734	1885	1885	1992	2136	2142	2270	2269	2330	2214
Zawodowe	1160	1211	1257	1312	1321	1385	1377	1338	1322	1317	1137
Informacyjne	228	238	245	255	311	306	292	268	262	235	197
Ogólne	2428	2468	2494	2487	2510	2580	2754	2935	3030	3110	3025
Młodzieżowe	77	117	124	118	136	141	164	159	167	165	143
Urzędowe	67	66	67	69	77	68	72	66	69	8	7
Oficjalne	570	582	573	556	527	546	541	546	564	578	596
Dla odbiorcy zagranicznego	12	9	7	11	12	9	25	22	30	32	36
Ogółem	6309	6502	6721	6759	6948	7229	7423	7655	7764	7827	7405

Wielkość nakładu globalnego gazet i czasopism różnych typów w latach 2003-2013

	2003	2004	2005	2007	2009	2011	2013
Gazety	1035162,0	1602611,2	1353113,5	1285196,4	1097976,2	930729,9	749682,0
Naukowe	8956,0	9443,5	9200,3	8791,4	8341,7	7564,9	7597,7
Zawodowe	100180,6	105465,4	107352,7	113240,4	103351,5	81131,4	64306,5
Informacyjne	2967,3	2384,2	2257,8	3622,1	3256,9	3403,2	1940,9
Ogólne	1333054,7	1240689,0	1601528,7	1319780,1	1305707,0	1271343,9	1171094,9
Młodzieżowe	55907,2	58089,4	59885,7	69450,0	65396,9	53682,2	40428,9
Urzędowe	7872,8	9627,5	11436,0	12139,2	13232,1	12154,7	32,8
Oficjalne	4156,5	4465,2	3616,5	4540,7	5198,2	5381,2	7748,0
Dla odbiorcy zagranicznego	412,2	268,2	254,3	1835,0	837,1	2209,1	2434,4
Ogółem	2548669,3	3033043,6	3148645,5	2818595,3	2603477,6	2367600,5	2045266,1

Gdy weźmiemy pod uwagę podział tematyczny pism naukowych, przede wszystkim możemy zauważyć, że bardzo szczególne miejsce wśród nich zajmują czasopisma medyczne. Nie tylko tworzą największy zbiór wśród tytułów tego typu (299) i jest wśród nich więcej niż w przypadku jakiegokolwiek innej tematyki czasopism o stosunkowo dużej częstotliwości – dwumiesięczników i kwartalników, ale także

Może to sugerować, że choć pism naukowych w ostatnich dziesięciu latach przybywało, to zarazem liczba ich czytelników nie rosła, a co najwyżej rozpraszała uwagę na większą liczbę tytułów. Trzeba jednak dodać, że ta zmniejszająca się liczba drukowanych egzemplarzy wiąże się zapewne również z rosnącymi możliwościami korzystania z treści w formie elektronicznej.

2.4. Czasopisma zawodowe

Liczba tytułów pism zawodowych w roku 2013 wyniosła 1137, przy czym znalazły się wśród nich głównie miesięczniki (42%), kwartalniki (28%) i dwumiesięczniki (17%). Ich średni nakład to 5788 egzemplarzy (czyli wielokrotnie wyższy niż w przypadku pism naukowych). Najwięcej pism tego rodzaju należy do działów tematycznych takich jak: „inżynieria, przemysł, handel i transport” (277), „zarządzanie” (130), „polityka i ekonomia” (125), „rolnictwo” (123), „prawo i administracja” (121), „szkolnictwo i doksztalcanie nauczycieli” oraz „nauki medyczne” (po 100). Najwyższy średni nakład w przypadku pism zawodowych, tak jak i naukowych, osiągały czasopisma medyczne (8323), a stosunkowo wysoki: pisma z zakresu „zarządzania” (6862), „polityki i ekonomii” (6815), „inżynierii, przemysłu, handlu i transportu” (5581) oraz „szkolnictwa i doksztalcania nauczycieli” (3091).

W ciągu ostatniej dekady można wyróżnić dwa okresy. W pierwszym okresie mieliśmy do czynienia ze zwiększaniem się zarówno tytułów, jak i nakładów omawianego typu periodyków. Liczba tytułów pism zawodowych podwyższała się aż do roku 2009, a wielkość ich nakładu globalnego do 2008. Potem nastąpiło odwrócenie trendu. Obecnie, od kilku lat obniża się zarówno liczba tytułów pism zawodowych, jak i ich globalny nakład, a w roku 2013 tendencja ta zyskała na sile. Zarówno liczba tytułów, jak i nakład obniżyły się dość znacznie (w stosunku do roku 2012 liczba tytułów zmniejszyła się o 14%, a nakłady o 12%).

3. Polska produkcja periodyków – wg treści

W podziale tematycznym tytułów, dokonywanym zgodnie z kategoriami UKD najczęściej miejsca zajmują pisma, które znalazły się w dziale „socjologia i ekonomia” (25% wszystkich tytułów), przy czym trzeba zaznaczyć, że dzieje się tak dlatego, że to przede wszystkim tam umieszczone zostały periodyki o tematyce ogólnospołecznej przeznaczone dla szerokiej publiczności (w tym wiele pism lokalnych). Inne działy, w ramach których znalazła się znaczna liczba tytułów to „inżynieria, przemysł, handel i transport” (8% wszystkich tytułów), „nauki medyczne” (8%), „polityka i ekonomia” (8%) oraz dział ogólny (7%).

W dziale socjologia i statystyka mieści się 40% całego nakładu globalnego. Duży nakład generują także działy „muzyka, widowiska, film i teatr” (16%) oraz „gospodarstwo domowe” (15%). Wyróżnić można także nauki medyczne (4,3%), sport (3,9%), religię i inżynierię (po 3,6%).

W stosunku do roku 2012 w roku 2013 nastąpił spadek liczby tytułów w większości działów tematycznych (w 19 z nich). Znacznie, czyli powyżej 10% tytułów spadła liczba tytułów pism w następujących działach tematycznych: „planowanie przestrzenne i architektura” (47%), „prawo i administracja” (29%), „filozofia i psychologia” (19%), gry i sport (19%), „sztuka i nauka wojskowa” (17%), teksty literackie (17%), „szkolnictwo i doksztalcanie nauczycieli” (16%), „etnografia i antropologia” (15%) oraz „matematyka” (11%). Wzrost odnotowaliśmy tylko w przypadku „sztuk plastycznych” (33%), „muzyki, widowisk, teatru i kina” (17%), „historii literatury i krytyki literackiej” (16%), działu ogólnego (13%) oraz „socjologii/statystyki” (3%).

Spadek nakładów szczególnie widoczny był w przypadku kilku działów tematycznych: „planowania przestrzennego i architektury” (88%), „prawa i administracji” (o 69%), „filologii” (o 47%), „matematyki” (o 52%), „zarządzania” (28%), „sztuk plastycznych” (30%) oraz „tekstów literackich” (21%). Nakład zwiększył się w przypadku działów: muzyka, widowiska, teatr i kino” (53%), „geografia” (57%), „historia i biografie” (56%).

Gdy weźmiemy pod uwagę ostatnią dekadę możemy znaleźć kilka obszarów tematycznych, w przypadku których liczba i nakład czasopism uległy znaczącemu zmniejszeniu lub powiększeniu. Spadki odnotowaliśmy w przypadku działu ogólnego (tytuły o 22%, nakłady aż o 71%), „prawa i administracji” (tytuły o 13%, nakłady o 80%) oraz „planowania przestrzennego i architektury” (tytuły o 23% w dół, nakłady aż dwunastokrotny spadek). Wzrost, zarówno liczby tytułów, jak i globalnego nakładu zaobserwowaliśmy w przypadku takich dziedzin jak: „filozofia i psychologia” (tytuły o 25%, nakłady o 127%), „historia literatury i krytyka literacka” (tytuły o 148%, nakłady 6,5-krotnie), „geografia” (tytuły o 94%, nakłady 81%), „historia i biografie” (tytuły o 61%, nakłady niemal 9-krotnie), „etnografia i antropologia” (tytuły o 10%, nakłady dziesięciokrotnie), „nauki medyczne” (tytuły o 11%, nakłady o 75%).

Warto także zwrócić uwagę na kilka działów tematycznych, w przypadku których mamy do czynienia ze zwiększeniem się liczby tytułów, ale w przypadku nakładów brak podobnego wzrostu lub nawet odnotowujemy ich spadek. Dotyczy to takich dziedzin jak: „religia i teologia” (liczba tytułów wzrosła o 21%, a nakładów spadła o 2%), „socjologia i statystyka” (wzrost liczby tytułów o 95%, ale nakładów ledwie o 6%), „filologia” (o 67% więcej tytułów, a nakłady zmalały o 62%), „matematyka” (tytuły wzrosły o 16%, nakłady zmalały o 15%) „gospodarstwo domowe” (tytuły wzrosły o 67%, nakłady zmalały o 19%), „sztuki plastyczne” (tytuły wzrosły o 89%, nakłady spadły o 77%), „muzyka, widowiska, teatr i kino” (tytuły wzrosły o 55%, nakłady tylko o 15%). Można powiedzieć, że uwaga rozproszyła się tutaj pomiędzy więcej tytułów, ale także, że czasem tytuły o szerokim adresie czytelniczym i/lub o znacznej częstotliwości zostały zamienione na takie, które publikowane są rzadziej i lub przeznaczone dla węższej publiczności. Czasem mamy do czynienia także z wyjątkowo szybkim przechodzeniem do wersji elektronicznych.

4. Polska produkcja periodyków – wg miejsca wydania

Analiza terytorialnego rozproszenia produkcji wydawnictw periodycznych pokazuje przede wszystkim kluczową funkcję województwa mazowieckiego – publikuje się tu niemal 35% wszystkich tytułów gazet i czasopism (przy czym stosunkowo najmniejszy jest udział tego województwa w przypadku pism najrzadziej wychodzących: roczników i nieregularników). W województwie stołecznym powstaje też aż 68% nakładu globalnego wydawnictw periodycznych. Większy udział tego województwa w nakładach niż w tytułach wynika nie tyle ze skupienia tu pism o największej częstotliwości, ile przede wszystkim tych o największym jednostkowym nakładzie (średni nakład jednego numeru w województwie mazowieckim to 19 088). Ta dominacja województwa mazowieckiego jest stałym ele-

mentem obrazu polskiej produkcji wydawnictw periodycznych. Dla przykładu rok wcześniej, w roku 2012, w województwie mazowieckim funkcjonowało 35% tytułów gazet i czasopism. W tymże województwie powstawało 69% nakładu globalnego. W roku 2003 zależności te wynosiły odpowiednio 37% i 66%.

Ranking pozostałych województw wygląda nieco inaczej, gdy weźmiemy pod uwagę liczbę tytułów, a inaczej – gdy nakład globalny. Ze względu na liczbę tytułów na górze rankingu znajdują się województwa małopolskie, wielkopolskie, śląskie i dolnośląskie. Największe nakłady globalne mają natomiast kolejno: śląskie, dolnośląskie i wielkopolskie i łódzkie. Można więc wskazać województwa odznaczające się dużą liczbą funkcjonujących w nich tytułów gazet i czasopism, wśród których jednak dużo jest pism o niskiej częstotliwości i/lub nakładzie (zwłaszcza małopolskie) oraz takie, które wyróżniają się liczbą tytułów o dużej częstotliwości i/lub nakładzie (śląskie, dolnośląskie).

W roku 2013 w stosunku do roku 2012 obniżyła się liczba tytułów we wszystkich województwach (najbardziej w lubuskim – o 12%, najmniej w lubelskich i warmińsko-mazurskim – o mniej niż 1%), a nakład globalny w większości z nich (najbardziej w świętokrzyskim i dolnośląskim). Były jednak także województwa, w których odnotowaliśmy wzrost nakładu – najbardziej w podkarpackim, ale także pomorskim, małopolskim i wielkopolskim.

Gdy weźmiemy pod uwagę ostatnie dziesięciolecie, możemy stwierdzić, że w tym czasie wzrosła liczba tytułów periodyków w większości województw. Największe wzrosty odnotowaliśmy w województwach lubelskim – o 46%, małopolskim – o 33%, świętokrzyskim – o 38%, wielkopolskim – o 35%, podkarpackim – o 29%. Minimalny spadek pojawił się w podlaskim.

Nakłady w większości województw wypadły w roku 2013 skromniej niż dziesięć lat wcześniej. Zwiększyły się nieco tylko w lubuskim i podkarpackim. Stosunkowo największe spadki odnotowaliśmy zaś w zachodniopomorskim (47%) kujawsko-pomorskim (38%), świętokrzyskim (36%), warmińsko-mazurskim (34%), wielkopolskim (30%) śląskim (33%), opolskim (32%), dolnośląskim (28%).

5. Polska produkcja periodyków – wg języka wydania

W roku 2013 czasopisma dwujęzyczne stanowiły 12% ogólnej liczby czasopism, przy czym głównie były to pisma o niskich częstotliwościach, publikowane raz na kwartał lub jeszcze rzadziej. Czasopisma w innym języku niż polski to 537 tytułów, czyli ok. 7% całej produkcji wydawniczej, przy czym znakomita większość (442 tytuły) to czasopisma w języku angielskim, 43 – w kilku językach. Wyróżniają się liczbowo także tytuły periodyków w języku niemieckim, rosyjskim i ukraińskim.

6. Wydawnictwa

Najwięcej tytułów gazet i czasopism wydawały w roku 2013 specjalizujący się w produktach dla dzieci i młodzieży Egmont (53), publikująca fachowe czasopisma z dziedziny prawa i ekonomii Wiedza i praktyka (51), oferujące prasę

przeznaczoną dla szerokiej publiczności Bauer (40) i Phoenix Press (33), publikująca czasopisma specjalistyczne techniczne Sigma (32) oraz wydająca czasopisma specjalistyczne medyczne Via Medica (31).

Najwyższy nakład globalny wydawanych periodyków uzyskały w roku 2013 cztery wydawnictwa wydające periodyki o dużej częstotliwości (dzienniki, tygodniki, miesięczniki) i przeznaczone dla szerokiej publiczności: Bauer (393 079,5 tys.) Ringier Axel Springer, (205 435,1 tys.) Agora (165 677,6 tys.), Polskapresse (44 345,2 tys.).

Podsumowanie

Liczba opublikowanych w Polsce w 2013 roku tytułów książek jest stosunkowo wysoka (mniejsza niż we Francji czy w Niemczech, ale większa niż w Czechach czy Finlandii), jednak pod względem liczby mieszkańców przypadających na jedną książkę Polska prezentuje się słabiej niż inne uwzględnione w porównaniu kraje europejskie.

Stosunkowo skromny, na tle innych krajów europejskich, jest udział tekstów literackich w całości polskiej produkcji wydawniczej roku 2013. Duży za to jest udział książek religijnych.

Niewielki procent całej polskiej produkcji wydawniczej z roku 2013 stanowią utwory tłumaczone z języków obcych, udział tłumaczeń w całości produkcji wydawniczej powoli maleje.

Niewielki zwłaszcza jest udział przekładów w polskim piśmiennictwie naukowym – udział ten w ciągu ostatniego dziesięciolecia także nieco zmalał.

Największy udział tłumaczeń z języków obcych znajdujemy w obrębie tekstów literackich należących do literatury popularnej. Trzeba jednak dodać, że mimo tego polska popularna beletrystyka zajmuje proporcjonalnie więcej miejsca w produkcji wydawniczej niż w wyborach czytelników.

Dobór tematyki w ramach odnotowanej w bibliografii narodowej w roku 2013 literatury dokumentalnej, popularnonaukowej i poradników jest zbliżony do tego, jaki rozpoznaliśmy w ostatnich badaniach czytelnictwa. W przypadku dwóch pierwszych wymienionych typów piśmiennictwa warto zwrócić uwagę na dużą liczbę zarówno publikowanych, jak i czytanych książek historycznych.

Znaczną część całej liczby publikowanych tytułów stanowią książki przeznaczone dla ograniczonego grona odbiorców (literatura naukowa, literatura regionalna) lub niemal całkowicie martwe czytelnictwo (np. liczne tomy współczesnej polskiej poezji wydawanej przez samych autorów lub rozmaite firmy i instytucje niebędące wydawnictwami literackimi)

Wahnięcia w liczbie tytułów (najpierw wzrost, a następnie spadek liczby tytułów), jakie miało miejsce w latach 2011–2013 spowodowane było w przeważającej mierze różnicami w liczbie napływających do Biblioteki Narodowej w ostatnich trzech latach książek naukowych.

W ciągu ostatnich dziesięciu lat szczególnie wyraźnie wzrosła liczba książek naukowych. Zwiększyła się zwłaszcza liczba prac polskich uczonych. Dziedzinami wiedzy, które wzbogaciły się szczególnie o książki naukowe, okazały się nauki społeczne oraz ekonomia.

Wzrosła także liczba niektórych pozycji atrakcyjnych dla szerokiej publiczności – beletrystyki, literatury faktu, literatury popularnonaukowej.

Liczba tytułów periodyków, począwszy od roku 1990 niemal bezwyjątkowo rosła i zwiększyła się w tym czasie mniej więcej dwukrotnie. W roku 2013 w stosunku do 2012 liczba tytułów periodyków nieznacznie zmalała – po raz pierwszy od roku 2000.

Średni nakład periodyków wzrósł w pierwszej połowie lat 90. i najwyższy poziom osiągnął w połowie ostatniej dekady XX wieku. Następnie zaczął maleć, osiągając obecnie wielkość niemal dwukrotnie niższą niż w rekordowym roku 1994. W roku 2013 w stosunku do 2012 bardzo nieznacznie się podwyższył.

W ciągu ostatnich dziesięciu lat obserwujemy wyraźne zmniejszanie się zarówno liczby tytułów, jak i wielkości nakładów gazet informacji ogólnej. Były one bardzo wysokie w pierwszych latach XXI wieku (w rekordowym roku 2004 – ponad 100 tys.), a od roku 2005 stale i konsekwentnie się zmniejszają.

W ciągu ostatnich dziesięciu lat przybyło tytułów czasopism naukowych, zmniejszył się natomiast ich nakład.

NAZWY WYDAWNICTW

ABW Graf – ABW Graf Wydawca Gazet Lokalnych

Gazety lokalne – *Local periodicals*

Agape – Wydawnictwo Agape

Czasopisma religijne – *Religious periodicals*

Agora = Agora S.A.

Czasopisma, gazety i książki – *Periodicals, newspapers and books*

Agostini = De Agostini

Literatura dziecięca, albumy, przewodniki – *Children's literature, albums, guidebooks*

Albatros = Wydawnictwo Albatros Andrzej Kuryłowicz

Literatura piękna – *Belles-lettres*

Amber = Wydawnictwo Amber Sp. z o.o.

Literatura piękna – *Belles-lettres*

Apteka – Wydawnictwo „Apteka” Spółka z o.o.

Czasopisma i broszury dotyczące zdrowia – *Medical books and journals*

Arlekin = Wydawnictwo Harlequin Enterprises Sp. z o.o.

Literatura piękna – *Belles-lettres*

AVT Korporacja = AVT Korporacja Sp. z o.o.

Czasopisma z zakresu elektroniki, oprogramowania – *Periodicals on electronics, software*

Bauer = Wydawnictwo Bauer

Czasopisma – *Periodicals*

Bellona = Bellona S.A.

Literatura wojskowa, historia, beletrystyka – *Military literature, history, belles-lettres*

Bernardinum = Wydawnictwo Diecezji Pelplińskiej Bernardinum, Sp. z o.o.

Religia – *Religion*

BizBi Media – BizBi Media S.A.

Czasopisma z zakresu elektroniki, oprogramowania – *Periodicals on electronics, software*

Borgis = Borgis.Pl

Podręczniki medyczne, popularne książki o zdrowiu – *Medicine*

Burda Polska = Burda Media Polska Sp. z o.o.

Czasopisma – *Periodicals*

C.H. Beck = Wydawnictwo C.H. Beck Sp. z o.o.

Prawo – *Law*

CeDeWu = CeDeWu.Pl

Książki z dziedziny ekonomii, bankowości, finansów – *Books on economy, management*

Colorful Media = Colorful Media

Czasopisma do nauki języków obcych – *Language learning*

Czarne – Wydawnictwo Czarne spółka z o.o.

Teksty literackie – *Belles-lettres*

Difin = Wydawnictwo Difin S.A.

Prawo, podatki, rachunkowość – *Law, taxes, book-keeping*

E. Jarmolkiewicz – Wydawnictwo Elżbieta Jarmolkiewicz Sp. z o.o.

Literatura dla dzieci – *Children's literature*

Edipresse Polska = Edipresse Polska S.A.

Czasopisma – *Periodicals*

Egmont = Egmont Polska Sp. z o.o.

Literatura piękna i czasopisma dla dzieci – *Belles-lettres and periodicals for children*

Elamed = Wydawnictwo Elamed E. i R. Cholewa Sp. J.

Czasopisma branżowe – *Trade magazines*

Elsevier Urban & Partner = Elsevier Urban & Partner Sp. z o.o.

Literatura medyczna – *Medical publications*

Forum = Wydawnictwo Forum Sp. z o.o.

Czasopisma i książki z zakresu ekonomii, prawa – *Periodicals and books on economic, law*

G+J Grüner+Jahr = Grüner+Jahr Polska Sp. z o.o. & Co. S.K.

Czasopisma – *Periodicals*

G+J RBA – Wydawnictwo Gruner+Jahr RBA Sp. z o.o.

Przewodniki, literatura podróżnicza, albumy, “National Geographic” – *Guide-books, travel writing, albums, magazine “National Geographic”*

Gremi = Gremi Media SA

Czasopisma – *Periodicals*

Helion – Wydawnictwo Helion Spółka z o.o.

Publikacje profesjonalne – *Professional publications*

IERiGŻ – Instytut Ekonomiki Rolnictwa i Gospodarki Żywnościowej – Państwowy Instytut Badawczy.

Książki naukowe z dziedziny rolnictwa i żywienia – *Scientific publications: agriculture and food*

Impuls = Oficyna Wydawnicza Impuls

Pedagogika, oświata, literatura piękna – *Pedagogics, education, belles-lettres*

Inne inst. wydaw. = instytucje wydawnicze nie wymienione osobno – *Publishing houses not mentioned separately*

Inne szk. wyższe = szkoły wyższe nie wymienione osobno – *Higher education institutions not mentioned separately*

INSE = Instytut Nauk Społeczno-Ekonomicznych spółka z o.o.

Książki fachowe z zakresu ekonomii, socjologii – *Professional books on economics, management*

IPN = Instytut Pamięci Narodowej

Książki i czasopisma historyczne – *Books and periodicals on history*

IDG Poland = IDG Poland SA

Czasopisma komputerowe – *Periodicals on informatics, computers*

Infor = Infor Pl SA

Czasopisma fachowe z zakresu prawa, ekonomii, rachunkowości – *Professional magazines on law, economy, accountancy*

Jedność = Wydawnictwo Jedność

Teologia, filozofia, psychologia – *Theology, philosophy, psychology*

Kagero = Kagero Publishing Spółka z o.o.

Czasopisma o tematyce militarnej – *Periodicals on military*

LexisNexis = LexisNexis Polska

Prawo – *Law*

MAC Edukacja – Grupa Edukacyjna SA,

Podręczniki, poradniki dla nauczycieli – *Textbooks for schools, handbooks for teachers*

- Marquard Media** = Marquard Media Polska Sp. z o.o.
Czasopisma – *Periodicals*
- Marszałek** = Wydawnictwo Adam Marszałek
Publikacje naukowe – *Scientific publications*
- Media Regionalne** = Media Regionalne Sp. z o.o.
Prasa lokalna – *Local press*
- Media Service Zawada** = MSZ Media Service Zawada
Czasopisma i książki dla dzieci i młodzieży – *Books and periodicals for children*
- Medical Education** = Oficyna Wydawnicza Medical Education Sp. z o.o.
Czasopisma medyczne – *Medical journals*
- Medical Tribune** = Medical Tribune Polska Sp. z o.o.
Czasopisma medyczne – *Medical journals*
- Medycyna Praktyczna** = Medycyna Praktyczna S.C.
Książki i czasopisma z zakresu medycyny – *Medical books and periodicals*
- Motor Presse Polska** = Motor Presse Polska Sp. z o.o.
Czasopisma – *Periodicals*
- Murator** = Wydawnictwo Murator S.A.
Czasopisma i gazety – *Periodicals and newspapers*
- Muza** – wydawnictwo Muza SA
Teksty literackie – *Belles-lettres*
- NK** = Wydawnictwo Nasza Księgarnia Sp. z o.o.
Książki dla dzieci i młodzieży – *Books for children and youth*
- Nordapress** – Nordapress P.P.H.U.
Prasa lokalna – *Local press*
- Novae Res** – Wydawnictwo Novae Res Spółka z o.o.
Teksty literackie i książki popularno-naukowe – *Belles-lettres and popular science*
- Nowa Era** = Wydawnictwo Nowa Era Sp. z o.o.
Podręczniki szkolne, poradniki dla nauczycieli – *School textbooks, handbooks for teachers*
- Olesiejuk** = Firma Księgarska Jacek i Krzysztof Olesiejuk.
Inwestycje. Sp. z o.o.
Literatura piękna dla dzieci – *Belles-lettres for children*
- Operon** – Wydawnictwo Pedagogiczne Operon spółka zo.o.
Podręczniki – *Textbooks*
- Org. społ. i polit.** = Organizacje społeczne o charakterze masowym i polityczne nie wymienione osobno – *Mass social organizations and political organizations not mentioned separately*
- Org. związk. i spółdz.** = Organizacje związkowe i spółdzielcze – *Trade unions and co-operatives*
- Ośr. bad.-rozw.** = Ośrodki badawczo-rozwojowe – *Research and development institutions*
- Ośr. kultury, teatry** = Ośrodki kultury, teatry – *Cultural centres, theatres*
- OW PR** – Oficyna Wydawnicza Politechniki Rzeszowskiej
Publikacje naukowe – *Scientific publications*
- OW PW** – Oficyna Wydawnicza Politechniki Warszawskiej,
Publikacje naukowe – *Scientific publications*
- OW SGH** – Oficyna Wydawnicza Szkoły Głównej Handlowej,
Publikacje naukowe – *Scientific publications*
- Ostoja** – Wydawnictwo Prasy Bezpłatnej Ostoja Spółka z o.o.
Prasa lokalna – *Local press*
- PAN** = Polska Akademia Nauk – *Polish Academy of Science*
- Pascal** – Wydawnictwo Pascal spółka z o.o.
Przewodniki turystyczne – *Touristic guides*
- Phoenix Press** = Phoenix-Press Sp. z o.o.
Czasopisma – *Periodicals*
- Pi** – Wydawnictwo Pi
Serie powieściowe – *Series of novels*
- Plantpress** = Plantpress Sp. z o.o.
Czasopisma rolnicze, ogrodnictwo, sadownictwo – *Periodicals on agriculture, horticulture, arboriculture*
- Polskapresse** = Polskapresse sp. z o.o.
Prasa codzienna, książki – *Newspapers, books*
- Polskie Centrum Budownictwa** = Polskie Centrum Budownictwa Difin i Müller Spółka z o.o.
Czasopisma na temat budownictwa – *Periodical on building*
- Połud. Ofic. Wydaw.** = Południowa Oficyna Wydawnicza
Prasa lokalna – *Local press*
- Presscom** = Presscom Sp. z o.o.
Czasopisma i książki z zakresu prawa i zarządzania – *Periodicals and books on law and management*
- Prószczyński** = Prószczyński Media Sp. z o.o.
Literatura piękna, czasopisma – *Belles-lettres, periodicals*
- Publikator** = Publikator Sp. z o.o.
Prasa fachowa. Budownictwo, mieszkania – *Professional press, building, industry, houses*
- Raabe** = Dr Josef Raabe Spółka Wydawnicza Spółka z o.o.
Czasopisma i publikacje fachowe – *Periodicals and professional publications*
- Rea** – Wydawnictwo Rea spółka z o.o.
Książeczki dla dzieci, podręczniki – *Books for children, textbooks*
- Rebis** = Dom Wydawniczy Rebis Sp. z o.o.
Literatura piękna – *Belles-lettres*
- Ringier Axel Springer** = Axel Springer Polska Sp. z o.o.
Czasopisma, literatura piękna – *Periodicals, belles-lettres*
- Samorządy terytorialne** – *Local governments*
- Skrzat** = Księgarnia Wydawnictwo Skrzat Stanisław Porębski
Książki dla dzieci i młodzieży – *Children's literature*
- Shin Yasuda** – Shin Yasuda Publishing House J. P. Fantastica
Komiksy – *Comics*,
- Siedmioróg** – Przedsiębiorstwo Wydawniczo-Handlowe Siedmioróg Spółka z o.o.
Teksty literackie dla dzieci i młodzieży – *Belles-lettres for children*
- Sigma** = Wydawnictwo Sigma-NOT, Sp. z o.o.
Czasopisma techniczne – *Technical periodicals*
- Sonia Draga**- Sonia Draga Spółka zo.o.
Teksty literackie – *Belles-lettres*
- Spół. i agen. wydaw.** = Spółki i agencje wydawnicze – *Publishing companies and agencies*
- Spółki** = Spółki nie wymienione osobno – *Companies not mentioned separately*
- Spółki wydaw.** = Spółki wydawnicze – *Jointstock publishing companies*
- Stow. zawodowe** = Stowarzyszenia zawodowe – *Professional associations*
- Te-Jot** = Wydawnictwo Te-Jot Sp. z o.o.
Czasopisma dotyczące astrologii i wystroju wnętrz – *Periodicals on astrology and design*
- Termedia** = Termedia sp. z o.o. Wydawnictwa Medyczne i Specjalistyczne
Czasopisma i książki medyczne – *Medical periodicals and books*
- Tow. naukowe** = Towarzystwa naukowe nie wymienione osobno – *Learned societies not mentioned separately*

- UNIT** = Wydawnictwo Informacje Branżowe UNIT Sp. z o.o.
Czasopisma branżowe – *Trade journals*
- Universitas** = Towarzystwo Autorów i Wydawców Prac Naukowych Universitas
Wydawnictwa naukowe – *Scientific publications*
- Verlag Dashofer** = Wydawnictwo Verlag Dashofer Sp. z o.o.
Publikacje i czasopisma fachowe dla firm – *Publications and trade journals for business*
- Via Medica** = Via Medica Sp. z o.o.
Czasopisma i książki medyczne – *Medical periodicals and books*
- WAM** = Wydawnictwo WAM Księża Jezuitów
Literatura religijna – *Religious literature*
- WFW** = Warszawska Firma Wydawnicza
Literatura piękna, popularna, książki dla dzieci i młodzieży – *Belles-lettres, books for children and youth*
- Wiedza i Praktyka** = Wydawnictwo Wiedza i Praktyka Sp. z o.o.
Publikacje fachowe z zakresu prawa, zarządzania – *Professional publications on law, management*
- WKUL** – Wydawnictwo Katolickiego Uniwersytetu Lubelskiego
Wydawnictwa naukowe – *Scientific publications*
- WN PWN** = Wydawnictwo Naukowe PWN S.A.
Wydawnictwa naukowe, podręczniki akademickie, encyklopedie – *Scientific publications, academic textbooks, Encyclopaedias*
- WNT** – Wydawnictwa Naukowo-Techniczne spółka z o.o.
Książki fachowe i naukowe – *Professional and scientific books*
- WN UAM** – Wydawnictwo Naukowe Uniwersytetu im. Adama Mickiewicza
Wydawnictwa naukowe – *Scientific publications*
- WN UMK** – Wydawnictwo Naukowe Uniwersytetu Mikołaja Kopernika
Wydawnictwa naukowe – *Scientific publications*
- Wolters Kluwer** = Wolters Kluwer Polska Sp. z o.o.
Publikacje prawnicze i ekonomiczne – *Publications on law and economy*
- W PŚ** - Wydawnictwo Politechniki Śląskiej
Wydawnictwa naukowe – *Scientific publications*
- W SGGW** – Wydawnictwo Szkoły Głównej Gospodarstwa Wiejskiego
Wydawnictwa naukowe – *Scientific publications*
- WSiP** = Wydawnictwa Szkolne i Pedagogiczne S.A.
Podręczniki dla szkół, poradniki dla nauczycieli – *Textbooks for schools, handbooks for teachers*
- W UEwK** – Wydawnictwo Uniwersytetu Ekonomicznego w Katowicach
Wydawnictwa naukowe – *Scientific publications*
- W UEwP** – Wydawnictwo Uniwersytetu Ekonomicznego w Poznaniu
Wydawnictwa naukowe – *Scientific publications*
- W UEwW** – Wydawnictwo Uniwersytetu Ekonomicznego we Wrocławiu
Wydawnictwa naukowe – *Scientific publications*
- W UJ** – Wydawnictwo Uniwersytetu Jagiellońskiego,
Wydawnictwa naukowe – *Scientific publications*
- W UL** – Wydawnictwo Uniwersytetu Łódzkiego
Wydawnictwa naukowe – *Scientific publications*
- WUMCS** – Wydawnictwo Uniwersytetu Marii Curie-Skłodowskiej
Wydawnictwa naukowe – *Scientific publications*
- W UŚ** – Wydawnictwo Uniwersytetu Śląskiego,
Wydawnictwa naukowe – *Scientific publications*
- WUW** – Wydawnictwa Uniwersytetu Warszawskiego,
Wydawnictwa naukowe – *Scientific publications*
- Wydaw. Kolorowe** = Wydawnictwo Media Kolorowe
Prasa lokalna – *Local press*
- Wyd. Diecezjalne** = Wydawnictwo Diecezjalne i Drukarnia w Sandomierzu
Piśmiennictwo religijne – *Religious literature*
- Wyd. Literackie** = Wydawnictwo Literackie Sp. z o.o.
Literatura piękna, pamiętniki, sztuka – *Belles-lettres, memoirs, Art.*
- Zielona Sowa** = Wydawnictwo Zielona Sowa Sp. z o.o.
Książki dla dzieci i młodzieży, literatura piękna, lektury szkolne – *Books for youth and children, belles-lettres, school reading list books*
- Znak** = Społeczny Instytut Wydawniczy Znak Sp. z o.o.
Literatura piękna, literatura dla dzieci i młodzieży, literatura religijna – *Belles-lettres, youth and children literature, religious literature*
- Inne inst. wydaw.** = instytucje wydawnicze nie wymienione osobno – Publishing houses not mentioned separately
- Inne szk. wyższe** = szkoły wyższe nie wymienione osobno – Higher education institutions not mentioned separately
- Org. społ. i polit.** = Organizacje społeczne o charakterze masowym i polityczne nie wymienione osobno – Masssocialorganizations and political organizations not mentioned separately
- Org. związk. i spółdz.** = Organizacje związkowe i spółdzielcze – Trade unions and co-operatives
- Ośr. bad.-rozw.** = Ośrodki badawczo-rozwojowe – Research and development institutions
- Ośr. kultury, teatry** = Ośrodki kultury, teatry – Cultural centres, theatres
- PAN** = Polska Akademia Nauk – Polish Academy of Science
- Samorządy terytorialne** – Local governments
- Spół. i agen. wydaw.** = Spółki i agencje wydawnicze – Publishing companies and agencies
- Spółki** = Spółki nie wymienione osobno – Companies not mentioned separately
- Spółki wydaw.** = Spółki wydawnicze – Jointstock publishing companies
- Stow. zawodowe** = Stowarzyszenia zawodowe – Professional associations
- Tow. naukowe** = Towarzystwa naukowe nie wymienione osobno – Learned societies not mentioned separately

ZNAKI UMOWNE – *SYMBOLS USED*

(Tabl. 1-17)

- Zjawisko nie występuje – magnitude nil
- brak informacji – data not available

(Tabl. 18-40)

- zjawisko nie występuje – magnitude nil;
- 0 zjawisko występuje w ilościach mniejszych od połowy stosowanej jednostki – magnitude less than half of unit employed;
- brak informacji albo brak informacji wiarygodnych – data not available or not reliable;
- × ze względu na układ tablicy wypełnienie rubryki jest niemożliwe lub niecelowe – not applicable.

KSIĄŻKI W 2013 - BOOKS IN 2013
 Tabl. 1. Książki według wydawców

Books by publishers

Tytuły - Titles

Wydawcy ^a Publishers ^a	2012	2013								
		Ogółem Total	w tym w koedycji	naukowe scientific	podręczniki szkół wyższych Textbooks for university students	popularne ogólne popular science	zawodowe professional	podręczniki szkolne school textbooks	Literatura piękna <i>belles-lettres</i> ^b	
									dla dorosłych for adults	dla dzieci for children and youth
Ogółem	34147	32863	2202	11762	1525	9011	2002	1349	5035	2179
Agostini	116	183	53	4	0	69	0	0	3	107
Albatros	121	173	0	1	0	7	0	0	164	1
Amber	110	138	0	0	0	22	0	0	101	15
Arlekin	129	401	0	0	0	13	0	0	388	0
Bellona	157	139	26	11	0	84	1	0	42	1
C.H. Beck	398	405	15	310	37	9	47	1	1	0
CeDeWu	285	181	14	130	19	6	25	1	0	0
Czarne	3	183	2	5	0	122	0	0	56	0
Difin	218	216	4	146	23	30	16	1	0	0
E.Jarmolkiewicz	108	93	0	0	0	2	0	0	0	91
Edipresse	110	232	28	1	0	73	0	0	157	1
Egmont	289	283	1	0	0	11	0	0	13	259
Gruner+Jahr	93	96	0	0	0	64	0	0	29	3
Helion	68	674	20	82	3	288	290	4	7	0
IERIGŻ	-	111	1	105	2	1	2	0	1	0
Impuls	152	99	4	76	5	5	12	0	0	1
INSE	-	161	4	12	1	20	87	41	0	0
IPN	-	118	26	66	0	50	0	1	0	1
Jedność	132	131	8	4	3	77	6	6	2	33
LexisNexis	207	210	2	139	60	1	10	0	0	0
MAC Edukacja	17	94	1	0	0	3	44	46	0	1
Marszałek	280	213	17	151	3	50	0	0	8	1
Muza	58	97	6	2	1	32	3	0	52	7
NK	106	90	0	0	0	6	0	0	42	42
Novae Res	6	368	0	8	4	56	2	0	239	59
Nowa Era	160	164	0	0	0	6	56	102	0	0
Olesiejuk	600	462	22	0	0	213	11	1	25	212
Operon	79	294	0	0	0	0	73	221	0	0
OW PR	-	109	0	35	73	0	1	0	0	0
OW PW	-	117	0	87	27	1	2	0	0	0
OW SGH	-	104	1	93	7	3	0	0	0	0
Pascal	69	97	0	0	0	88	0	0	6	3
Pi	139	98	0	0	0	0	0	0	98	0
Prószyński	225	245	0	4	0	63	0	0	175	3
Rea	96	110	5	1	0	62	4	14	8	21
Rebis	340	221	1	20	1	96	4	0	99	0
Shin Yasuda	-	106	0	0	0	0	0	0	0	106
Siedmioróg	-	126	0	0	0	11	0	4	5	106
Skrzał	75	104	0	0	0	1	3	11	4	85
Sonia Draga,	76	92	0	3	0	9	1	0	77	2
Universitas	122	97	3	69	8	18	0	0	1	1
WAM	233	157	34	50	3	79	0	6	10	9
WFW	297	139	0	6	0	18	0	0	100	15
WKUL	-	186	8	156	10	18	1	0	1	0
WN PWN	248	178	3	80	68	18	12	0	0	0
WNT	1	108	0	6	70	19	10	3	0	0
WN UAM	-	125	0	106	10	6	0	0	3	0
WN UMK	-	157	9	130	7	18	0	0	2	0
Wolters Kluwer	278	524	1	366	85	17	56	0	0	0
WPŚ	-	161	0	106	51	2	2	0	0	0
WSGGW	-	93	0	77	11	3	2	0	0	0
WSiP	510	710	12	1	0	6	130	572	0	1
WUE w P	-	102	0	82	18	2	0	0	0	0
WUE w W	-	93	0	78	8	6	1	0	0	0
WUEw K	-	124	1	96	26	1	1	0	0	0
WUL	-	233	21	214	4	9	3	0	3	0
WUJ	-	197	1	146	18	32	1	0	1	0
WUMCS	-	182	0	159	10	9	3	0	1	0
WUS	-	108	4	88	7	8	0	4	1	0
WUW	-	101	2	84	11	2	0	0	4	0
Wyd. Diecezjalne	105	115	7	14	1	55	0	1	21	23
Wyd. Literackie	112	114	0	8	0	41	0	0	61	4
Zielona Sowa	106	138	4	0	0	21	0	4	4	105
Znak	191	203	1	12	0	80	0	0	84	27

a. Zob. Nazwy wydawców

a. See: Names of the publishers

b. Kategoria „literatura piękna” ma odmienne znaczenie w każdej z dwóch używanych typologii. W tabelach 1, 2, 4, 6, 9, 12, 15 obejmuje wszystkie utwory literackie, w tabelach 3, 5, 7, 10, 13, 16 – tylko utwory o wysokich ambicjach artystycznych.

b. Term „belles-lettres” has different meaning in each of two typologies used in this report. In tables 2, 4, 6, 9, 12, 15 include all literary texts, in tables 3, 5, 7, 10, 13, 16 – only high literature.

Tabl. 2. Książki według miejsca wydania

Books by place of publication

Tytuły - Titles

Województwa	Książki							
	Ogółem	Naukowe	Podręczniki szkół wyższych	Zawodowe	Podręczniki szkolne	Popularne ogólnie	Literatura piękna ^a	
							dla dorosłych	dla dzieci i młodzieży
Ogółem 2012	34147	13470	1629	1669	1230	8845	5223	2081
Ogółem	32863	11762	1349	2002	1525	9011	5035	2179
Mazowieckie	12832	4065	594	845	864	3070	2316	1078
Warszawa	11488	3798	577	792	854	2484	2148	835
Dolnośląskie	1456	615	68	56	12	339	230	136
Wrocław	1079	558	64	51	11	171	103	121
Kujawsko-pomorskie	1120	616	29	17	7	296	129	26
Bydgoszcz	287	160	12	4	0	78	32	1
Toruń	626	416	17	8	7	108	51	19
Lubelskie	1355	737	62	28	16	305	180	27
Lublin	1107	656	55	22	13	210	134	17
Lubuskie	354	117	5	12	1	104	24	91
Zielona Góra	126	75	3	3	1	34	4	6
Gorzów Wielk.	69	32	2	7	0	23	5	0
Łódzkie	1236	549	26	115	51	304	70	121
Łódź	1094	506	25	110	51	236	50	116
Małopolskie	4028	1502	111	134	110	1476	519	176
Kraków	3413	1403	106	115	108	1105	407	169
Opolskie	337	155	11	7	12	109	39	4
Opole	248	139	9	5	11	67	14	3
Podkarpackie	791	246	97	28	8	263	121	28
Rzeszów	439	168	86	7	1	89	64	24
Podlaskie	565	254	16	9	10	203	65	8
Białystok	428	217	12	7	5	152	32	3
Pomorskie	1726	434	53	168	277	360	350	84
Gdańsk	622	313	34	77	49	99	31	19
Śląskie	3059	1030	128	349	19	1046	399	88
Katowice	805	441	48	22	7	147	125	15
Świętokrzyskie	719	171	19	78	54	246	83	68
Kielce	472	127	17	60	53	134	40	41
Warmińsko-mazurskie	319	171	16	20	2	78	21	11
Olsztyn	192	130	13	10	0	33	3	3
Wielkopolskie	2272	808	86	119	79	696	371	113
Poznań	1675	718	76	49	25	459	258	90
Zachodniopomorskie	694	292	28	17	3	116	118	120
Szczecin	396	222	13	13	3	56	79	10

a. Zob. przypis b tabl. 1.

Tabl. 3. Książki według miejsca wydania (nowa typologia)

Books by place of publication (new types)

Tytuły - Titles

Województwa	2012	2013																					
		ogółem	publikacje naukowe	publikacje popularno-naukowe	publikacje fachowe	publikacje poradnikowe	encyklopedie, słowniki, atlasy, bibliografie	publikacje dokumentalne	publikacje eseistyczne	literatura piękna ^a	literatura romansowo-obyczajowa	literatura sensacyjno-kryminalna	literatura fantastyczna	literatura dla młodzieży	publikacje dla dzieci	komiksy	humor i anegdoty	publikacje religijne	publikacje ezoteryczne	podręczniki szkolne i materiały dydaktyczne	podręczniki do nauki języków obcych	albumy i książki artystyczne	braille
Ogółem	34147	32863	13114	2021	2004	1669	376	1975	157	2279	1659	615	401	398	1754	265	27	1803	62	1525	174	583	2
Mazowieckie	14014	12832	4661	815	845	706	169	640	37	618	1136	364	167	169	905	128	5	345	28	864	88	140	2
Warszawa	12306	11488	4377	689	792	540	142	573	35	492	1107	356	164	151	639	123	4	231	26	854	82	109	2
Dolnośląskie	1582	1456	683	74	56	49	13	86	9	161	46	3	17	60	81	5	0	46	3	12	1	51	0
Wrocław	1183	1079	622	47	51	24	9	38	7	72	22	2	6	58	65	3	0	18	1	11	0	23	0
Kujawsko-pomorskie	1378	1120	645	85	17	33	11	90	6	84	20	18	5	8	21	1	0	46	0	7	0	23	0
Bydgoszcz	364	287	172	20	4	15	7	18	0	26	5	0	1	0	1	0	0	8	0	0	0	10	0
Toruń	792	626	433	39	8	2	0	37	5	19	10	18	3	6	15	0	0	17	0	7	0	7	0
Lubelskie	1293	1355	799	68	28	33	15	83	8	122	13	7	38	8	18	3	0	71	1	16	4	20	0
Lublin	1036	1107	711	33	22	23	11	56	7	78	11	7	38	5	12	2	0	67	0	13	3	8	0
Lubuskie	452	354	122	23	12	15	6	29	0	22	2	0	0	0	94	0	0	15	0	1	3	10	0
Zielona Góra	240	126	78	7	3	9	0	10	0	4	0	0	0	0	6	0	0	5	0	1	0	3	0
Gorzów Wielk.	121	69	34	2	7	4	2	6	0	5	0	0	0	1	0	0	0	6	0	0	0	2	0
Łódzkie	1250	1236	575	73	115	59	13	75	10	57	9	0	2	20	101	5	0	42	1	51	2	26	0
Łódź	944	1094	531	56	110	55	11	45	9	40	6	0	2	20	96	5	0	33	1	51	2	21	0
Małopolskie	4185	4028	1613	194	136	101	47	350	24	337	104	38	26	42	147	7	1	617	3	110	45	86	0
Kraków	3666	3413	1509	137	115	76	39	192	18	257	98	17	24	39	143	6	1	537	3	108	44	50	0
Opolskie	373	337	166	26	7	4	3	26	3	34	5	0	0	0	3	1	0	39	0	12	0	8	0
Opole	296	248	148	13	5	3	3	15	2	13	1	0	0	0	3	0	0	29	0	11	0	2	0
Podkarpackie	867	791	343	58	28	35	17	70	4	109	3	2	5	15	15	1	0	47	1	8	9	21	0
Rzeszów	453	439	254	14	7	15	9	21	2	57	1	1	4	15	10	0	0	18	0	1	1	9	0
Podlaskie	540	565	270	44	9	49	4	38	5	51	6	4	2	2	5	1	2	25	20	10	5	13	0
Białystok	402	428	229	33	7	44	4	17	3	27	4	0	0	1	2	0	1	17	20	5	5	9	0
Pomorskie	1270	1726	487	95	168	68	14	78	9	109	143	44	49	26	66	0	4	44	1	277	3	41	0
Gdańsk	577	622	347	24	77	13	8	24	4	22	3	0	4	1	23	0	2	5	0	49	2	14	0
Śląskie	2609	3059	1158	209	349	347	22	189	23	224	77	75	16	13	92	2	3	173	3	19	8	57	0
Katowice	755	805	489	20	22	21	10	32	9	30	36	54	2	3	14	1	1	30	1	7	6	17	0
Świętokrzyskie	730	719	190	43	78	26	8	32	0	75	4	1	2	4	88	1	1	97	1	54	1	13	0
Kielce	454	472	144	19	60	21	6	20	0	36	2	0	1	4	56	0	1	39	0	53	1	9	0
Warmińsko-mazurskie	349	319	187	17	20	17	4	23	1	19	2	0	0	1	11	0	0	7	0	2	0	8	0
Olsztyn	225	192	143	6	10	4	1	14	1	2	1	0	0	1	2	0	0	4	0	0	0	3	0
Wielkopolskie	2601	2272	895	173	119	103	24	136	13	168	68	55	68	26	97	4	11	176	0	79	3	54	0
Poznań	2154	1675	795	100	49	91	12	67	12	100	43	42	62	22	82	1	8	139	0	25	0	25	0
Zachodniopomorskie	654	694	320	24	17	24	6	30	5	89	21	4	4	4	10	106	0	13	0	3	2	12	0
Szczecin	455	396	235	14	13	6	2	18	4	52	19	4	4	3	7	0	0	5	0	3	1	6	0

a. Zob. przypis b tabl. 1.

Tab. 4. Książki według treści

Books by subject

Tytuły - Titles

treść	2012	2013							
		Ogółem	Naukowe	Podręczniki szkół wyższych	Zawodowe	Podręczniki szkolne	Popularne ogólne	literatura piękna ^a	
								dla dorosłych	dla dzieci i młodzieży
Ogółem 2013	34147	32863	11762	1349	2002	1525	9011	5035	2179
Dział ogólny <i>Generalities</i>	1165	824	358	58	215	46	147	0	0
Filozofia. Psychologia <i>Philosophy. Psychology</i>	911	954	453	32	20	8	441	0	0
Religia. Teologia <i>Religion. Theology</i>	2521	2311	492	6	2	43	1768	0	0
Socjologia. Statystyka <i>Sociology. Statistics</i>	1011	830	554	24	16	28	208	0	0
Polityka. Ekonomia <i>Politics. Economics</i>	2532	2528	1773	136	228	57	334	0	0
Prawo. Administracja publiczna. Pomoc i opieka socjalna. Ubezpieczenia <i>Law. Public administration. Social relief and welfare. Insurance</i>	2315	2292	1580	215	275	33	189	0	0
Sztuka i nauka wojskowa <i>Military art and science</i>	226	212	103	7	10	0	92	0	0
Szkolnictwo. Doksztalcanie nauczycieli. Czas wolny <i>Education. Teacher training. Leisure</i>	2085	2090	674	35	691	370	320	0	0
Etnografia. Antropologia kultury <i>Ethnography. Cultural Anthropology</i>	168	286	149	7	3	0	127	0	0
Filologia. Języki. <i>Philology. Languages. Linguistics</i>	1150	922	320	54	12	271	265	0	0
Matematyka <i>Mathematics</i>	309	297	64	83	0	134	16	0	0
Nauki przyrodnicze <i>Natural Sciences</i>	1288	1077	519	140	29	153	236	0	0
Nauki medyczne. Zdrowie publiczne <i>Medical sciences. Public health</i>	1446	1232	664	82	97	3	386	0	0
Inżynieria. Technika. Przemysł. Handel i rzemiosło <i>Engineering. Technology. Industries. Trades and Crafts</i>	1613	2264	1288	324	203	150	299	0	0
Rolnictwo. Leśnictwo. Hodowla. Lowiectwo. Rybołówstwo <i>Agriculture. Forestry. Stock-breeding. Hunting. Fisheries</i>	433	473	288	24	34	5	122	0	0
Gospodarstwo domowe <i>Domestic science</i>	407	372	9	1	5	26	331	0	0
Zarządzanie. Administracja i organizacja <i>Administration and organization</i>	633	454	302	36	79	13	24	0	0
Planowanie przestrzenne. Urbanistyka. Architektura <i>Physical planning. Town and country planning. Architecture</i>	906	667	215	18	10	4	420	0	0
Sztuki plastyczne. Grafika. Fotografia <i>Plastic and graphic arts. Photography</i>	421	696	152	13	39	30	462	0	0
Muzyka. Widowiska. Teatr. Film i kino <i>Music. Performing arts. Theatre. Film and cinema</i>	493	527	223	6	4	29	265	0	0
Gry i sport <i>Games and sports</i>	386	335	79	11	27	1	217	0	0
Historia literatury i krytyka literacka <i>History of literature and literary criticism</i>	866	774	511	14	0	24	225	0	0
Teksty literackie <i>Literary texts</i>	7304	7221	0	0	0	0	7	5035	2179
Geografia <i>Geography</i>	843	777	58	5	0	38	676	0	0
Historia. Biografie <i>History. Biography</i>	2715	2448	934	18	3	59	1434	0	0

a. Zob. przypis b tabl. 1.

Tab. 5. Książki według treści (nowa typologia)

Books by subject (new types)

Tytuły - Titles

	2012	2013																						
		ogółem	publikacje naukowe	publikacje popularno-naukowe	publikacje fachowe	publikacje poradnikowe	encyklopedie, słowniki, atlasy, bibliografie	publikacje dokumentalne	publikacje eseistyczne	literatura piękna ^a	literatura romansowo-obyczajowa	literatura sensacyjno-kryminalna	literatura fantastyczna	literatura dla młodzieży	publi kacje dla dzieci	komiksy	humor i anegdoty	publikacje religijne	publikacje ezoteryczne	podręczniki szkolne i materiały dydaktyczne	podręczniki do nauki języków obcych	albumy i książki artystyczne	braille	
Ogółem	34147	32863	13114	2021	2004	1669	376	1975	157	2279	1659	615	401	398	1754	265	27	1803	62	1525	174	583	2	
Dział ogólny	1165	824	416	51	215	22	21	34	0	0	0	0	0	0	7	0	0	0	2	46	0	10	0	
Filozofia. Psychologia	911	954	485	85	20	249	2	34	9	0	0	0	0	0	5	0	0	10	45	8	0	1	1	
Religia. Teologia	2521	2311	498	5	2	39	5	2	2	0	0	0	0	0	21	0	0	1689	2	43	1	2	0	
Socjologia. Statystyka	1011	830	578	61	16	31	4	107	0	0	0	0	0	2	0	0	3	0	28	0	0	0	0	
Polityka. Ekonomia	2532	2528	1910	149	228	61	29	90	2	0	0	0	0	1	0	0	0	0	57	0	1	0	0	
Prawo. Administracja publiczna. Pomoc i opieka socjalna. Ubezpieczenia	2315	2292	1795	56	275	34	20	75	1	0	0	0	0	0	0	0	2	0	33	0	0	1	0	
Sztuka i nauka wojskowa	226	212	110	55	10	1	2	27	0	0	0	0	0	2	0	0	0	0	0	0	0	5	0	
Szkolnictwo. Doksztalcanie nauczycieli. Czas wolny	2085	2090	709	77	691	39	19	124	3	0	0	0	0	3	0	0	42	0	370	12	1	0	0	
Etnografia. Antropologia kultury	168	286	156	75	3	17	0	20	3	0	0	0	0	2	0	0	3	2	0	0	5	0	0	
Filologia. Języki.	1150	922	374	14	12	8	69	5	2	0	0	0	0	4	0	0	2	0	271	160	1	0	0	
Matematyka	309	297	147	10	0	2	3	1	0	0	0	0	0	0	0	0	0	0	134	0	0	0	0	
Nauki przyrodnicze	1288	1077	659	124	29	7	32	18	0	0	0	0	0	48	0	0	0	3	153	0	4	0	0	
Nauki medyczne. Zdrowie publiczne	1446	1232	746	72	97	219	20	61	0	0	0	0	0	7	0	0	1	4	3	0	2	0	0	
Inżynieria. Technika. Przemysł. Handel i rzemiosło	1613	2264	1613	164	203	25	40	48	1	0	0	0	0	11	0	0	0	0	150	1	8	0	0	
Rolnictwo. Leśnictwo. Hodowla. Łowiectwo. Rybołówstwo	433	473	312	42	34	42	4	22	0	0	0	0	0	7	0	0	0	0	5	0	5	0	0	
Gospodarstwo domowe	407	372	10	8	5	313	1	4	0	0	0	0	0	2	0	0	1	1	26	0	1	0	0	
Zarządzanie. Administracja i organizacja	633	454	338	8	79	15	0	0	1	0	0	0	0	0	0	0	0	0	13	0	0	0	0	
Planowanie przestrzenne. Urbanistyka. Architektura	906	667	233	100	10	62	8	37	1	0	0	0	0	0	0	0	42	0	4	0	170	0	0	
Sztuki plastyczne. Grafika. Fotografia	421	696	165	82	39	39	7	49	18	0	0	0	0	30	0	0	1	0	30	0	236	0	0	
Muzyka. Widowiska. Teatr. Film i kino	493	527	229	109	4	5	5	119	11	0	0	0	0	3	0	0	1	0	29	0	12	0	0	
Gry i sport	386	335	90	62	27	66	11	60	1	0	0	0	0	16	0	0	0	0	1	0	1	0	0	
Historia literatury i krytyka literacka	866	774	525	52	0	3	9	63	96	0	0	0	0	0	0	0	2	0	24	0	0	0	0	
Teksty literackie	7304	7221	1	2	2	0	0	0	0	2279	1659	615	401	398	1569	265	27	0	3	0	0	0	0	
Geografia	843	777	63	65	0	355	7	160	1	0	0	0	0	8	0	0	1	0	38	0	79	0	0	
Historia. Biografie	2715	2448	952	493	3	15	58	815	5	0	0	0	0	6	0	0	3	0	59	0	39	0	0	

a. Zob. przypis b tabl. 1.

Tabl. 6. Książki publikowane w języku oryginału i tłumaczenia (wg typów)

Original book and translations (by type)

Tytuły - Titles

	Książki						
	ogółem	wydane w języku oryginału			tłumaczone		
		polskim	polskim i obcym	obcym	z obcego na polski	z polskiego na obcy	z obcego na obcy
ogółem	32863	23299	1450	1003	6269	807	35
Naukowe/Scientific	11762	9266	879	800	599	200	18
Podręczniki szkół wyższych/Text books for university students	1349	1172	39	46	89	3	0
Zawodowe/Professional	2002	1635	41	13	306	5	2
Podręczniki szkolne/School textbooks	1525	1333	145	20	22	5	0
Popularne ogólne/ Popular science	9011	6005	320	88	2059	528	11
Literatura piękna dla dorosłych/ Belles-lettres for adults ^a	5035	2858	21	27	2078	48	3
Literatura piękna dla dzieci i młodzieży/ Belles-lettres for young people	2179	1030	5	9	1116	18	1

a. Zob. przypis b tabl. 1.

a. See footnote b table 1.

Tabl. 7. Książki publikowane w języku oryginału i tłumaczenia (wg nowych typów)

Original books and translations (by new type)

Tytuły - Titles

	Książki						
	ogółem	wydane w języku oryginału			tłumaczone		
		polskim	polskim i obcym	obcym	z obcego na polski	z polskiego na obcy	z obcego na obcy
ogółem	32863	23299	1450	1003	6269	807	35
publikacje naukowe	13114	10441	918	846	688	203	18
publikacje popularno-naukowe	2021	1502	31	26	352	107	3
publikacje fachowe	2004	1635	41	13	308	5	2
publikacje poradnikowe	1669	928	6	3	646	85	1
encyklopedie i słowniki	376	238	86	5	32	15	0
publikacje dokumentalne	1975	1545	24	20	339	46	1
publikacje eseistyczne	157	126	5	1	20	5	0
podręczniki szkolne i materiały dydaktyczne	1525	1333	145	20	22	5	0
podręczniki do nauki języków obcych	174	13	124	13	14	6	4
literatura piękna ^a	2279	1843	21	18	348	47	2
literatura romansowo-obyczajowa	1659	630	0	6	1022	0	1
literatura sensacyjno-kryminalna	615	177	0	1	437	0	0
literatura fantastyczna	401	163	0	1	236	1	0
literatura dla młodzieży	398	171	0	2	224	1	0
publikacje dla dzieci	1754	909	5	6	822	11	1
komiksy	265	55	1	1	202	6	0
humor i anegdoty	27	23	0	1	3	0	0
publikacje religijne	1803	1240	25	17	490	30	1
publikacje ezoteryczne	62	37	0	0	25	0	0
albumy i książki artystyczne	583	289	18	3	38	234	1
braille	2	1	0	0	1	0	0

a. Zob. przypis b tabl. 1.

Tabl. 8. Książki publikowane w języku oryginału i tłumaczenia (według treści)

Original books and translations (by subject)

Tytuły -Titles

	Książki						
	ogółem	wydane w języku oryginału			tłumaczone		
		polskim	polskim i obcym	obcym	z obcego na polski	z polskiego na obcy	z obcego na obcy
ogółem	32863	23299	1450	1003	6269	807	35
Dział ogólny <i>Generalities</i>	824	533	23	47	203	18	0
Filozofia. Psychologia <i>Philosophy. Psychology</i>	954	572	14	37	324	7	0
Religia. Teologia <i>Religion. Theology</i>	2311	1611	57	36	567	38	2
Socjologia. Statystyka <i>Sociology. Statistics</i>	830	643	59	20	99	8	1
Polityka. Ekonomia <i>Politics. Economics</i>	2528	2089	130	108	152	46	3
Prawo. Administracja publiczna. Pomoc i opieka socjalna. Ubezpieczenia <i>Law. Public administration. Social relief and welfare. Insurance</i>	2292	2093	69	41	68	21	0
Sztuka i nauka wojskowa <i>Military art and science</i>	212	173	2	8	24	5	0
Szkolnictwo. Doksztalcanie nauczycieli. Czas wolny <i>Education. Teacher training. Leisure</i>	2090	1807	139	60	68	12	4
Etnografia. Antropologia kultury <i>Ethnography. Cultural Anthropology</i>	286	219	17	5	38	7	0
Filologia. Języki <i>Philology. Languages. Linguistics</i>	922	378	380	111	33	16	4
Matematyka <i>Mathematics</i>	297	264	7	17	9	0	0
Nauki przyrodnicze <i>Natural Sciences</i>	1077	779	80	82	112	23	1
Nauki medyczne. Zdrowie publiczne <i>Medical sciences. Public health</i>	1232	871	49	30	276	6	0
Inżynieria. Technika. Przemysł. Handel i rzemiosło <i>Engineering. Technology. Industries. Trades and Crafts</i>	2264	1874	137	144	83	24	2
Rolnictwo. Leśnictwo. Hodowla. Łowiectwo. Rybołówstwo <i>Agriculture. Forestry. Stock-breeding. Hunting. Fisheries</i>	473	385	19	14	44	11	0
Gospodarstwo domowe <i>Domestic science</i>	372	221	3	1	129	18	0
Zarządzanie. Administracja i organizacja <i>Administration and organization</i>	454	340	22	33	54	5	0
Planowanie przestrzenne. Urbanistyka. Architektura <i>Physical planning. Town and country planning. Architecture</i>	667	478	20	11	34	119	5
Sztuki plastyczne. Grafika. Fotografia <i>Plastic and graphic arts. Photography</i>	696	383	20	17	133	141	2
Muzyka. Widowiska. Teatr. Film i kino <i>Music. Performing arts. Theatre. Film and cinema</i>	527	402	12	13	82	18	0
Gry i sport <i>Games and sports</i>	335	231	10	5	80	9	0
Historia literatury i krytyka literacka <i>History of literature and literary criticism</i>	774	596	45	65	61	6	1
Teksty literackie <i>Literary texts</i>	7221	3892	26	36	3197	66	4
Geografia <i>Geography</i>	777	547	18	6	114	91	1
Historia. Biografie <i>History. Biography</i>	2448	1918	92	56	285	92	5

Tabl. 9. Książki wydane w obcym języku oryginału (wg typów)

Books published in original foreign languages (by type)

Tytuły - Titles

	ogółem	Język wydania - Language of publication																	
		angielski	niemiecki	słowacki	rosyjski	francuski	hiszpański	włoski	litewski	ukraiński	kaszubski	białoruski	łacina	czeski	holenderski	suahili	nahuati	afarski	inne języki
ogółem	1003	733	71	42	41	31	16	13	9	8	8	6	4	2	2	2	2	2	11
Naukowe/ <i>Scientific</i>	800	616	49	36	27	30	14	8	1	4	0	1	4	2	2	0	2	0	4
Podręczniki szkół wyższych/ <i>Text books for university students</i>	46	34	4	2	3	0	0	1	0	0	0	1	0	0	0	0	0	1	0
Zawodowe/ <i>Professional</i>	13	9	2	0	1	0	0	0	0	0	0	0	0	0	0	0	0	0	1
Podręczniki szkolne/ <i>School textbooks</i>	20	12	0	0	1	0	0	0	4	0	1	1	0	0	0	0	0	0	1
Popularne ogólne/ <i>Popular science</i>	88	53	10	4	4	1	1	4	3	2	0	0	0	0	2	0	0	0	4
Literatura piękna dla dorosłych/ <i>Belles-lettres for adults^a</i>	27	6	3	0	5	0	1	0	1	2	5	2	0	0	0	0	0	1	1
Literatura dla dzieci i młodzieży/ <i>Belles-lettres for young people</i>	9	3	3	0	0	0	0	0	0	0	2	1	0	0	0	0	0	0	0

a. Zob. przypis b tabl. 1.

a. See footnote b table 1.

Tabl. 10. Książki wydane w obcym języku oryginału (wg nowych typów)

Books published in original foreign languages (by new type)

Tytuły - Titles

	ogółem	Język wydania - Language of publication																	
		angielski	niemiecki	słowacki	rosyjski	francuski	hiszpański	włoski	litewski	ukraiński	kaszubski	białoruski	łacina	czeski	holenderski	suahili	nahuati	afarski	inne języki
ogółem	1003	733	71	42	41	31	16	13	9	8	8	6	4	2	2	2	2	2	11
publikacje naukowe	846	650	53	38	30	14	9	1	4	0	2	4	2	2	0	2	1	4	
publikacje popularno-naukowe	26	20	3	1	0	0	0	0	0	0	0	0	0	0	0	0	0	0	1
publikacje fachowe	13	9	2	0	1	0	0	0	0	0	0	0	0	0	0	0	0	0	1
poradniki i przewodniki	3	3	0	0	0	0	0	0	0	0	0	0	0	0	0	0	0	0	0
encyklopedie, atlasy, słowniki, bibliografie i publikacje informacyjne	5	4	1	0	0	0	0	0	0	0	0	0	0	0	0	0	0	0	0
literatura dokumentalna	20	12	2	1	0	0	0	2	1	0	0	0	0	0	0	0	0	0	2
eseistyka oraz krytyka literacka i artystyczna	1	1	0	0	0	0	0	0	0	0	0	0	0	0	0	0	0	0	0
podręczniki szkolne i materiały dydaktyczne	20	12	0	0	1	0	0	4	0	1	1	0	0	0	0	0	0	0	1
podręczniki do nauki języków obcych	13	8	1	0	2	0	1	0	0	0	0	0	0	0	0	0	0	0	1
literatura piękna ^a	18	3	0	0	5	0	1	0	1	2	3	2	0	0	0	0	0	0	1
literatura romansowo-obyczajowa	6	2	3	0	0	0	0	0	0	0	1	0	0	0	0	0	0	0	0
literatura sensacyjno-kryminalna	1	1	0	0	0	0	0	0	0	0	0	0	0	0	0	0	0	0	0
literatura fantastyczna	1	0	0	0	0	0	0	0	0	0	0	0	0	0	0	0	0	1	0
literatura dla młodzieży	2	1	0	0	0	0	0	0	0	0	1	0	0	0	0	0	0	0	0
literatura dla dzieci	6	2	3	0	0	0	0	0	0	0	0	1	0	0	0	0	0	0	0
komiksy	1	0	0	0	0	0	0	0	0	0	1	0	0	0	0	0	0	0	0
humor i anegdoty	1	0	0	0	0	0	0	0	0	0	1	0	0	0	0	0	0	0	0
publikacje religijne	17	3	2	2	1	1	0	4	1	1	0	0	0	0	2	0	0	0	0
publikacje ezoteryczne i paranaukowe	0	0	0	0	0	0	0	0	0	0	0	0	0	0	0	0	0	0	0
albumy i książki artystyczne	3	2	1	0	0	0	0	0	0	0	0	0	0	0	0	0	0	0	0
braille	0	0	0	0	0	0	0	0	0	0	0	0	0	0	0	0	0	0	0

a. Zob. przypis b tabl. 1.

Tabl. 11. Książki wydane w obcym języku oryginału (wg treści)

Books published in original foreign languages (by types)

Tytuły - Titles

	ogółem	Język wydania - Language of publication																	
		angielski	niemiecki	słowacki	rosyjski	francuski	hiszpański	włoski	litewski	ukraiński	kaszubski	białoruski	łacina	czeski	holenderski	suahili	nahuatl	afarski	inne języki
ogółem	1003	733	71	42	41	31	16	13	9	8	8	6	4	2	2	2	2	2	11
Dział ogólny <i>Generalities</i>	47	43	0	1	0	1	1	1	0	0	0	0	0	0	0	0	0	0	0
Filozofia. Psychologia <i>Philosophy. Psychology</i>	37	19	3	9	3	0	0	0	0	0	0	0	2	0	0	0	1	0	0
Religia. Teologia <i>Religion. Theology</i>	36	9	6	4	1	4	0	8	1	1	0	0	0	0	0	2	0	0	0
Socjologia. Statystyka <i>Sociology. Statistics</i>	20	20	0	0	0	0	0	0	0	0	0	0	0	0	0	0	0	0	0
Polityka. Ekonomia <i>Politics. Economics</i>	108	95	5	5	1	0	1	0	0	0	0	0	0	1	0	0	0	0	0
Prawo. Administracja publiczna. Pomoc i opieka socjalna. Ubezpieczenia <i>Law. Public administration. Social relief and welfare. Insurance</i>	41	27	6	5	0	0	1	0	1	1	0	0	0	0	0	0	0	0	0
Sztuka i nauka wojskowa <i>Military art and science</i>	8	7	0	0	0	1	0	0	0	0	0	0	0	0	0	0	0	0	0
Szkolnictwo. Dokszałcanie nauczycieli. Czas wolny <i>Education. Teacher training. Leisure</i>	60	43	5	3	3	4	0	0	0	0	0	1	0	0	0	0	0	0	1
Etnografia. Antropologia kultury <i>Ethnography. Cultural Anthropology</i>	5	3	1	0	0	0	0	0	0	0	0	0	0	0	0	0	0	0	1
Filologia. Języki. <i>Philology. Languages. Linguistics</i>	111	58	15	0	14	7	4	1	4	1	1	1	0	0	2	0	0	0	3
Matematyka <i>Mathematics</i>	17	16	0	1	0	0	0	0	0	0	0	0	0	0	0	0	0	0	0
Nauki przyrodnicze <i>Natural Sciences</i>	82	79	0	0	1	0	0	0	0	0	0	0	0	0	0	0	0	1	1
Nauki medyczne. Zdrowie publiczne <i>Medical sciences. Public health</i>	30	30	0	0	0	0	0	0	0	0	0	0	0	0	0	0	0	0	0
Inżynieria. Technika. Przemysł. Handel i rzemiosło <i>Engineering. Technology. Industries. Trades and Crafts</i>	144	138	2	1	1	0	1	0	0	0	0	0	0	1	0	0	0	0	0
Rolnictwo. Leśnictwo. Hodowla. Łowiectwo. Rybołówstwo <i>Agriculture. Forestry. Stock-breeding. Hunting. Fisheries</i>	14	11	0	1	2	0	0	0	0	0	0	0	0	0	0	0	0	0	0
Gospodarstwo domowe <i>Domestic science</i>	1	0	1	0	0	0	0	0	0	0	0	0	0	0	0	0	0	0	0
Zarządzanie. Administracja i organizacja <i>Administration and organization</i>	33	32	0	1	0	0	0	0	0	0	0	0	0	0	0	0	0	0	0
Planowanie przestrzenne. Urbanistyka. Architektura <i>Physical planning. Town and country planning. Architecture</i>	11	11	0	0	0	0	0	0	0	0	0	0	0	0	0	0	0	0	0
Sztuki plastyczne. Grafika. Fotografia <i>Plastic and graphic arts. Photography</i>	17	12	3	2	0	0	0	0	0	0	0	0	0	0	0	0	0	0	0
Muzyka. Widowiska. Teatr. Film i kino <i>Music. Performing arts. Theatre. Film and cinema</i>	13	8	2	0	0	1	1	1	0	0	0	0	0	0	0	0	0	0	0
Gry i sport <i>Games and sports</i>	5	5	0	0	0	0	0	0	0	0	0	0	0	0	0	0	0	0	0
Historia literatury i krytyka literacka <i>History of literature and literary criticism</i>	65	26	8	2	9	12	3	2	0	2	0	1	0	0	0	0	0	0	0
Teksty literackie <i>Literary texts</i>	36	9	6	0	5	0	1	0	1	2	7	3	0	0	0	0	0	1	1
Geografia <i>Geography</i>	6	6	0	0	0	0	0	0	0	0	0	0	0	0	0	0	0	0	0
Historia. Biografie <i>History. Biography</i>	56	26	8	7	1	1	3	0	2	1	0	0	2	0	0	1	0	0	4

Tabl. 12. Tłumaczenia na język polski (wg typów)

Books translated into Polish (by type)

Tytuły - Titles

	ogółem	Język oryginału																					
		angielski	francuski	niemiecki	włoski	rosyjski	hiszpański	czeski	węgierski	szwedzki	łacina	japoński	norweski	chiński	duński	holenderski	firski	starogrecki	ukraiński	hebrajski	śłowacki	kilka języków	inne języki
ogółem	6269	3718	418	563	223	151	177	24	12	105	56	126	144	12	12	33	7	28	21	17	17	297	108
Naukowe/Scientific	599	306	43	83	15	17	5	3	2	1	24	1	0	1	0	2	0	9	6	1	5	63	12
Podręczniki szkół wyższych/Text books for university students	89	66	5	12	0	2	1	0	0	0	0	0	0	0	0	0	0	0	0	0	0	2	1
Zawodowe/Professional	306	267	5	17	1	1	2	0	0	0	0	0	0	0	0	0	0	0	0	0	2	11	0
Podręczniki szkolne/School textbooks	22	8	0	10	0	0	2	0	0	0	0	0	0	0	0	0	0	0	0	0	2	0	0
Popularne ogólne/Popular science	2059	1124	180	232	145	47	65	13	2	21	27	2	3	7	1	17	0	15	7	10	4	102	35
Literatura piękna dla dorosłych/Belles-lettres for adults ^a	2078	1369	74	153	24	37	64	7	7	58	5	8	140	4	8	2	7	4	8	5	4	32	58
Literatura dla dzieci i młodzieży/Belles-lettres for young people	1116	578	111	56	38	47	38	1	1	25	0	115	1	0	3	12	0	0	0	1	0	87	2

a. Zob. przypis b tabl. 1.

a. See footnote b table 1.

Tabl. 13. Tłumaczenia na język polski (wg nowych typów)

Books translated into Polish (by new type)

Tytuły - Titles

	ogółem	Język oryginału																					
		angielski	francuski	niemiecki	włoski	rosyjski	hiszpański	czeski	węgierski	szwedzki	łacina	japoński	norweski	chiński	duński	holenderski	firski	starogrecki	ukraiński	hebrajski	śłowacki	kilka języków	inne języki
ogółem	6269	3718	418	563	223	151	177	24	12	105	56	126	144	12	12	33	7	28	21	17	17	297	108
publikacje naukowe	688	372	48	95	15	19	6	3	2	1	24	1	0	1	0	2	0	9	6	1	5	65	13
publikacje popularno-naukowe	352	243	24	36	10	10	6	0	0	2	0	0	0	4	0	1	0	1	2	2	2	8	1
publikacje fachowe	308	267	5	17	1	1	2	0	0	2	0	0	0	0	0	0	0	0	0	0	2	11	0
poradniki i przewodniki	646	455	41	84	14	7	8	0	0	5	1	0	1	1	0	10	0	1	0	0	1	16	1
encyklopedie, atlasy, słowniki, bibliografie i publikacje informacyjne	32	11	2	2	1	1	2	0	0	0	0	0	0	0	0	0	0	0	0	0	0	12	1
literatura dokumentalna	339	188	25	44	9	21	2	5	1	10	1	0	2	2	1	2	0	0	3	3	1	10	9
eseistyka oraz krytyka literacka i artystyczna	20	5	3	3	1	0	0	1	1	0	1	1	0	0	0	1	0	0	1	0	0	1	1
podręczniki szkolne i materiały dydaktyczne	22	8	0	10	0	0	2	0	0	0	0	0	0	0	0	0	0	0	0	0	2	0	0
publikacje do nauki języków obcych	14	4	1	2	0	0	0	3	0	0	0	0	0	0	0	0	0	0	0	0	0	4	0
literatura piękna ^a	348	115	31	41	6	16	19	4	7	7	5	3	2	4	2	2	0	4	6	1	3	24	46
literatura romansowo-obyczajowa	1022	720	21	88	9	9	19	2	0	4	0	3	125	0	1	0	1	0	2	4	0	6	8
literatura sensacyjno-kryminalna	437	296	16	21	6	10	17	0	0	45	0	0	12	0	5	0	5	0	0	0	0	0	4
literatura fantastyczna	236	212	3	3	2	1	8	1	0	0	0	1	1	0	0	0	1	0	0	0	1	2	0
literatura dla młodzieży	224	163	16	16	11	1	7	0	0	6	0	0	0	0	0	3	0	0	0	0	0	1	0
literatura dla dzieci	822	448	81	45	36	47	43	1	1	19	0	0	1	0	2	10	0	0	0	1	0	83	4
komiksy	202	44	31	0	1	0	2	0	0	0	0	116	0	0	1	0	0	0	1	0	0	5	1
humor i anegdota	3	0	0	0	1	0	1	0	0	0	0	0	0	0	0	0	0	0	0	0	0	1	0
publikacje religijne	490	140	67	46	95	2	30	3	0	4	23	0	0	0	0	2	0	13	0	5	0	42	18
publikacje ezoteryczne i paronaukowe	25	10	3	4	0	6	0	0	0	0	0	0	0	0	0	0	0	0	0	0	0	1	1
albumy i książka artystyczna	38	17	0	6	5	0	2	1	0	0	1	1	0	0	0	0	0	0	0	0	0	5	0
braille	1	0	0	0	0	0	1	0	0	0	0	0	0	0	0	0	0	0	0	0	0	0	0

a. Zob. przypis b tabl. 1.

Tabl. 14. Tłumaczenia na język polski (wg treści)

Books translated into Polish (by subject)

Tytuły - Titles

	ogółem	Język oryginału																					
		angielski	francuski	niemiecki	włoski	rosyjski	hiszpański	czeski	węgierski	szwedzki	łacina	japoński	norweski	chiński	duński	holenderski	fiński	starogrecki	ukraiński	hebrajski	słowacki	kilka języków	inne języki
ogółem	6269	3718	418	563	223	151	177	24	12	105	56	126	144	12	12	33	7	28	21	17	17	297	108
Dział ogólny <i>Generalities</i>	203	183	6	3	1	0	0	0	0	0	0	0	0	0	0	0	0	0	1	0	0	9	0
Filozofia. Psychologia <i>Philosophy. Psychology</i>	324	222	23	50	3	8	3	0	1	0	2	0	0	0	0	0	0	4	0	0	0	6	2
Religia. Teologia <i>Religion. Theology</i>	567	171	73	52	101	2	32	3	0	5	31	0	0	0	0	3	0	15	0	6	0	51	22
Socjologia. Statystyka <i>Sociology. Statistics</i>	99	62	9	8	3	2	2	0	0	0	0	0	0	1	0	1	0	0	0	0	3	6	2
Polityka. Ekonomia <i>Politics. Economics</i>	152	108	7	7	1	4	1	1	1	1	0	0	0	3	0	0	0	0	1	2	1	8	6
Prawo. Administracja publiczna. Pomoc i opieka społeczna. Ubezpieczenia <i>Law. Public administration. Social relief and welfare. Insurance</i>	68	42	3	3	3	1	1	1	0	2	1	0	1	0	0	1	0	0	1	0	0	7	1
Sztuka i nauka wojskowa <i>Military art and science</i>	24	12	5	2	1	1	0	0	0	0	0	0	0	3	0	0	0	0	0	0	0	0	0
Szkolnictwo. Doksztalcanie nauczycieli. Czas wolny <i>Education. Teacher training. Leisure</i>	68	35	3	16	1	1	1	0	0	0	0	0	0	0	0	0	0	0	0	0	2	9	0
Etnografia. Antropologia kultury <i>Ethnography. Cultural Anthropology</i>	38	22	7	2	1	0	1	0	1	0	0	1	0	0	0	0	0	0	0	0	0	2	1
Filologia. Języki. <i>Philology. Languages. Linguistics</i>	33	13	2	3	1	1	1	3	0	0	1	0	0	0	0	0	0	1	1	0	0	6	0
Matematyka <i>Mathematics</i>	9	7	0	0	0	0	0	0	0	0	0	0	0	0	0	0	0	0	0	0	2	0	0
Nauki przyrodnicze <i>Natural Sciences</i>	112	71	8	10	5	2	2	0	0	1	2	0	0	0	0	0	0	0	0	0	1	10	0
Nauki medyczne. Zdrowie publiczne <i>Medical sciences. Public health</i>	276	202	16	36	2	1	7	0	0	2	1	0	1	0	0	3	0	0	0	0	0	5	0
Inżynieria. Technika. Przemysł. Handel i rzemiosło <i>Engineering. Technology. Industries. Trades and Crafts</i>	83	52	3	17	1	4	2	0	0	0	0	0	0	0	0	0	0	0	0	0	0	3	1
Rolnictwo. Leśnictwo. Hodowla. Lowiectwo. Rybołówstwo <i>Agriculture. Forestry. Stock-breeding. Hunting. Fisheries</i>	44	27	0	8	5	0	1	0	0	0	0	0	0	0	1	0	1	0	0	0	0	1	0
Gospodarstwo domowe <i>Domestic science</i>	129	76	6	17	6	5	0	0	0	5	0	0	0	0	8	0	0	0	0	0	0	6	0
Zarządzanie. Administracja i organizacja <i>Administration and organization</i>	54	52	0	1	0	0	0	0	0	0	0	0	0	0	0	0	0	0	0	0	0	1	0
Planowanie przestrzenne. Urbanistyka. Architektura <i>Physical planning. Town and country planning. Architecture</i>	34	14	2	8	0	0	0	0	0	0	1	1	0	0	0	0	0	0	1	0	1	6	0
Sztuki plastyczne. Grafika. Fotografia <i>Plastic and graphic arts. Photography</i>	133	82	11	8	6	1	11	2	0	0	0	1	0	0	0	0	0	0	0	0	1	10	0
Muzyka. Widowiska. Teatr. Film i kino <i>Music. Performing arts. Theatre. Film and cinema</i>	82	65	2	6	2	2	0	1	0	0	0	0	0	0	0	0	0	0	1	0	0	3	0
Gry i sport <i>Games and sports</i>	80	57	5	9	1	0	6	0	0	0	0	0	0	0	0	0	0	1	1	0	0	0	0
Historia literatury i krytyka literacka <i>History of literature and literary criticism</i>	61	22	1	9	3	4	1	2	0	0	3	0	0	0	0	2	0	2	0	0	1	9	2
Teksty literackie <i>Literary texts</i>	3197	1947	185	209	63	84	102	8	8	83	5	123	141	4	11	14	7	4	9	6	4	119	61
Geografia <i>Geography</i>	114	59	16	26	6	1	0	0	0	0	0	0	1	0	1	0	0	0	0	0	0	4	0
Historia. Biografie <i>History. Biography</i>	285	115	25	53	7	27	3	3	1	6	9	0	0	1	0	0	0	0	5	3	1	16	10

Tabl. 15. Tłumaczenia na języki obce (wg typów)

Books translated into foreign languages (by type)

Tytuły - Titles

	ogółem	Język wydania- <i>Language of publication</i>														
		angielski	francuski	niemiecki	włoski	rosyjski	hiszpański	czeski	ukraiński	węgierski	litewski	słowacki	romani	kaszubski	kilka języków	inne języki
ogółem	807	492	12	106	9	21	10	16	7	4	4	7	4	3	100	12
Naukowe/ <i>Scientific</i>	200	151	2	25	0	4	2	2	1	0	3	0	0	0	8	2
Podręczniki szkół wyższych/ <i>Text books for university students</i>	3	3	0	0	0	0	0	0	0	0	0	0	0	0	0	0
Zawodowe/ <i>Professional</i>	5	0	0	2	0	0	0	0	1	0	0	0	1	0	1	0
Podręczniki szkolne/ <i>School textbooks</i>	5	3	0	1	0	0	0	0	0	0	0	0	0	0	1	0
Popularne ogólne/ <i>Popular science</i>	528	300	10	73	8	11	7	13	4	3	1	7	3	1	80	7
Literatura piękna dla dorosłych/ <i>Belles-lettres for adults^a</i>	48	24	0	4	1	5	1	1	0	1	0	0	0	2	6	3
Literatura dla dzieci i młodzieży/ <i>Belles-lettres for young people</i>	18	11	0	1	0	1	0	0	1	0	0	0	0	4	0	

a. Zob. przypis b tabl. 1.

a. See footnote b table 1.

Tabl. 16. Tłumaczenia na języki obce (wg nowych typów)

Books translated into foreign languages (by new type)

Tytuły - Titles

	ogółem	Język wydania- <i>Language of publication</i>														
		angielski	francuski	niemiecki	włoski	rosyjski	hiszpański	czeski	ukraiński	węgierski	litewski	słowacki	romani	kaszubski	kilka języków	inne języki
ogółem	807	492	12	106	9	21	10	16	7	4	4	7	4	3	100	12
publikacje naukowe	203	154	2	25	0	4	2	2	1	0	3	0	0	0	8	2
publikacje popularno-naukowe	107	65	0	20	0	5	0	3	2	1	1	1	0	1	8	0
publikacje fachowe	5	0	0	2	0	0	0	0	1	0	0	0	1	0	1	0
poradniki i przewodniki	85	31	4	19	3	4	3	6	0	0	0	4	2	0	8	1
encyklopedie, atlasy, słowniki, bibliografie i publikacje informacyjne	15	10	0	2	0	0	0	0	0	0	0	0	1	0	2	0
literatura dokumentalna	46	21	1	9	0	1	2	1	1	2	0	0	0	0	5	3
eseistyka oraz krytyka literacka i artystyczna	5	4	0	1	0	0	0	0	0	0	0	0	0	0	0	0
podręczniki szkolne i materiały dydaktyczne	5	3	0	1	0	0	0	0	0	0	0	0	0	0	1	0
publikacje do nauki języków obcych	6	2	0	0	0	0	0	0	0	0	0	0	0	0	4	0
literatura piękna ^a	47	23	0	4	1	5	1	1	0	1	0	0	0	2	6	3
literatura romansowo-obyczajowa	0	0	0	0	0	0	0	0	0	0	0	0	0	0	0	0
literatura sensacyjno-kryminalna	0	0	0	0	0	0	0	0	0	0	0	0	0	0	0	0
literatura fantastyczna	1	1	0	0	0	0	0	0	0	0	0	0	0	0	0	0
literatura dla młodzieży	1	1	0	0	0	0	0	0	0	0	0	0	0	0	0	0
literatura dla dzieci	11	6	0	1	0	0	0	0	0	0	0	0	0	0	4	0
komiksy	6	4	0	0	0	1	0	0	1	0	0	0	0	0	0	0
humor i anegdota	0	0	0	0	0	0	0	0	0	0	0	0	0	0	0	0
publikacje religijne	30	18	0	3	2	0	0	1	0	0	0	1	0	0	3	2
publikacje ezoteryczne i paranaukowe	0	0	0	0	0	0	0	0	0	0	0	0	0	0	0	0
albumy i książka artystyczna	234	149	5	19	3	1	2	2	1	0	0	1	0	0	50	1
braille	0	0	0	0	0	0	0	0	0	0	0	0	0	0	0	0

a. Zob. przypis b tabl. 1.

Tabl. 17. Tłumaczenia na języki obce (wg treści)

Books translated into foreign languages (by subject)

Tytuły - Titles

	ogółem	Język wydania- Language of publication														
		angielski	francuski	niemiecki	włoski	rosyjski	hiszpański	czeski	ukraiński	węgierski	litewski	słowacki	romani	kaszubski	Kilka języków	inne języki
ogółem	807	492	12	106	9	21	10	16	7	4	4	7	4	3	100	12
Dział ogólny <i>Generalities</i>	18	9	0	3	0	0	0	0	1	0	2	0	0	0	2	1
Filozofia. Psychologia <i>Philosophy. Psychology</i>	7	5	0	1	0	0	0	0	0	0	0	0	0	0	1	0
Religia. Teologia <i>Religion. Theology</i>	38	24	0	5	2	1	1	1	0	0	0	1	0	0	1	2
Socjologia. Statystyka <i>Sociology. Statistics</i>	8	7	0	0	0	1	0	0	0	0	0	0	0	0	0	0
Polityka. Ekonomia <i>Politics. Economics</i>	46	39	0	4	0	0	0	0	0	0	0	1	1	0	1	0
Prawo. Administracja publiczna. Pomoc i opieka społeczna. Ubezpieczenia <i>Law. Public administration. Social relief and welfare. Insurance</i>	21	12	2	3	0	0	0	1	1	0	0	0	0	0	2	0
Sztuka i nauka wojskowa <i>Military art and science</i>	5	5	0	0	0	0	0	0	0	0	0	0	0	0	0	0
Szkolnictwo. Doksztalcanie nauczycieli. Czas wolny <i>Education. Teacher training. Leisure</i>	12	9	0	0	0	0	0	0	1	0	0	0	1	0	0	1
Etnografia. Antropologia kultury <i>Ethnography. Cultural Anthropology</i>	7	3	0	2	0	1	0	0	0	0	0	0	0	0	1	0
Filologia. Języki. <i>Philology. Languages. Linguistics</i>	16	10	0	1	0	0	0	0	0	0	0	0	0	0	5	0
Matematyka <i>Mathematics</i>	0	0	0	0	0	0	0	0	0	0	0	0	0	0	0	0
Nauki przyrodnicze <i>Natural Sciences</i>	23	17	0	3	0	0	0	1	0	0	1	0	0	0	1	0
Nauki medyczne. Zdrowie publiczne <i>Medical sciences. Public health</i>	6	5	0	0	0	0	0	0	0	0	0	0	0	0	1	0
Inżynieria. Technika. Przemysł. Handel i rzemiosło <i>Engineering. Technology. Industries. Trades and Crafts</i>	24	20	0	0	0	3	0	0	0	0	0	0	0	0	1	0
Rolnictwo. Leśnictwo. Hodowla. Łowiectwo. Rybołówstwo <i>Agriculture. Forestry. Stock-breeding. Hunting. Fisheries</i>	11	8	0	1	0	0	0	1	0	0	1	0	0	0	0	0
Gospodarstwo domowe <i>Domestic science</i>	18	7	1	2	0	1	1	2	0	0	0	1	0	0	3	0
Zarządzanie. Administracja i organizacja <i>Administration and organization</i>	5	3	0	1	0	0	0	0	0	0	0	0	0	0	1	0
Planowanie przestrzenne. Urbanistyka. Architektura <i>Physical planning. Town and country planning. Architecture</i>	119	48	2	27	3	2	2	3	1	0	0	2	0	0	28	1
Sztuki plastyczne. Grafika. Fotografia <i>Plastic and graphic arts. Photography</i>	141	118	3	7	1	1	0	0	0	0	0	0	0	0	11	0
Muzyka. Widowiska. Teatr. Film i kino <i>Music. Performing arts. Theatre. Film and cinema</i>	18	15	0	2	0	1	0	0	0	0	0	0	0	0	0	0
Gry i sport <i>Games and sports</i>	9	5	0	2	0	0	1	0	0	0	0	0	0	0	0	1
Historia literatury i krytyka literacka <i>History of literature and literary criticism</i>	6	1	0	2	0	1	0	1	1	0	0	0	0	0	0	0
Teksty literackie <i>Literary texts</i>	66	35	0	5	1	6	1	1	1	1	0	0	0	2	10	3
Geografia <i>Geography</i>	91	41	2	14	1	2	1	3	0	0	0	2	0	0	25	0
Historia. Biografie <i>History. Biography</i>	92	46	2	21	1	1	3	2	1	3	0	0	2	1	6	3

VII. WYDAWNICTWA PERIODYCZNE W 2013 – PERIODICALS IN 2013

Tabl. 18. Gazety i czasopisma według wydawców

Newspapers and other periodicals by publishers

Tytuły – Titles

Wydawcy ^a <i>Publishers^a</i>	2012	2013									
		Ogółem <i>Total</i>	7-2 razy na tydzień <i>Days per week</i>	Tygod- niki <i>Weekly</i>	Dwu- tygod- niki <i>Fort- nightly</i>	Mie- się- czniki <i>Mont- hly</i>	Dwu- miesięcz- niki <i>Bi- mont- hly</i>	Kwartal- niki <i>Quar- terly</i>	Półrocz- niki <i>Half- yearly</i>	Rocz- niki <i>Yearly</i>	Nieregu- larne <i>Irregu- larly</i>
Ogółem – Total	7827	7405	44	378	240	1837	791	2116	541	856	602
Institucje wydawnicze – <i>Publishing houses</i>	2456	2367	42	267	139	835	362	475	74	90	83
% %	31,4	32,0	95,5	70,6	57,9	45,5	45,8	22,4	13,7	10,5	13,8
Inne instytucje i organi- zacje – <i>Others</i>	5371	5038	2	111	101	1002	429	1641	467	766	519
% %	68,6	68,0	4,5	29,4	42,1	54,5	54,2	77,6	86,3	89,5	86,2
1. ABW Graf	2	20	—	—	1	19	—	—	—	—	—
2. Agape	13	10	—	—	—	—	2	1	1	—	6
3. Agora	26	14	2	1	—	9	—	2	—	—	—
4. Apteka	6	8	—	—	—	5	—	—	—	3	—
5. AVT-Korporacja	19	20	—	—	—	15	3	2	—	—	—
6. Bauer	41	40	—	12	11	14	1	—	—	—	2
7. Bernardinum	8	7	—	—	1	2	1	2	—	1	—
8. BizBi Media	2	7	—	—	—	1	—	6	—	—	—
9. Borgis	8	7	—	—	—	1	—	6	—	—	—
10. Burda Polska	17	23	—	—	2	8	4	3	2	2	2
11. C.H.Beck	16	16	—	—	1	9	1	4	—	—	1
12. Colorful Media	8	7	—	—	—	—	6	1	—	—	—
13. Edipresse Polska	23	24	—	—	5	12	2	2	2	—	1
14. Egmont	70	53	—	—	1	15	22	14	—	—	1
15. Elamed	29	27	—	—	—	7	9	11	—	—	—
16. Elsevier Urban & Partner	11	13	—	—	—	—	3	9	1	—	—
17. Forum	24	18	—	—	—	10	8	—	—	—	—
18. G+J Gruner+Jahr	16	12	—	—	—	7	3	1	—	—	1
19. Gremi	—	7	2	3	—	2	—	—	—	—	—
20. IDG Poland	17	8	—	—	1	2	1	1	—	1	2
21. Infor	3	16	1	2	6	7	—	—	—	—	—
22. Kagero	6	7	—	—	—	2	4	—	—	—	1
23. Marquard Media	8	8	—	—	—	8	—	—	—	—	—
24. Marszałek	19	15	—	—	—	—	1	3	5	6	—
25. Media Regionalne	19	18	8	10	—	—	—	—	—	—	—

a Zob.: Nazwy wydawców

a See: Names of publishers

Tabl. 18. Gazety i czasopisma według wydawców (cd.)

Newspapers and other periodicals by publishers (continued)

Tytuły (cd.) – *Titles (continued)*

Wydawcy ^a	2012	2013									
		Ogółem	7-2 razy na tydzień	Tygod- niki	Dwu- tygod- niki	Mie- się- czniki	Dwu- miesięcz- niki	Kwartal- niki	Półrocz- niki	Rocz- niki	Nieregu- larne
26. Media Service Zawada	18	16	—	—	—	7	9	—	—	—	—
27. Medical Education	12	12	—	—	—	—	—	9	1	1	1
28. Medical Tribune	16	15	—	—	—	4	10	1	—	—	—
29. Medycyna Prak- tyczna	12	11	—	—	—	2	6	3	—	—	—
30. Motor Presse Polska	9	10	—	—	—	5	1	1	—	—	3
31. Murator	20	20	1	—	—	10	—	4	1	2	2
32. Nordapress	6	8	—	3	2	1	—	—	—	—	2
33. Ostoja	8	8	—	—	8	—	—	—	—	—	—
34. Phoenix Press	34	33	—	—	2	10	8	4	—	4	5
35. Plantpress	10	9	—	—	—	7	2	—	—	—	—
36. Polskapresse	13	13	11	—	—	1	1	—	—	—	—
37. Polskie Centrum Budownictwa	6	7	—	—	—	2	2	3	—	—	—
38. Połud. Ofic. Wyd.	7	7	—	5	—	2	—	—	—	—	—
39. Presscom	9	8	—	—	—	5	—	3	—	—	—
40. Publikator	7	9	—	—	—	2	4	1	2	—	—
41. Raabe	27	25	—	—	—	19	6	—	—	—	—
42. Ringier Axel Springer	27	23	3	3	—	5	4	6	—	1	1
43. Sigma	32	32	—	—	1	25	5	1	—	—	—
44. Te-Jot	7	7	—	1	—	2	1	3	—	—	—
45. Termedia	23	24	—	—	—	2	9	11	1	—	1
46. UNIT	10	10	—	—	—	3	1	5	1	—	—
47. Verlag Dashofer	8	7	—	—	—	7	—	—	—	—	—
48. Via Medica	33	31	—	—	—	1	9	18	3	—	—
49. Wiedza i Praktyka	47	51	—	—	—	48	1	2	—	—	—
50. Wolters Kluwer	19	17	—	—	—	8	—	7	1	1	—
51. Wydaw. Kolorowe	10	7	—	1	1	3	—	1	—	—	1
52. Nakład autora	109	90	—	12	10	22	11	16	7	—	12
53. Przeds. wydaw.	10	9	—	3	2	2	—	2	—	—	—
54. Redakcje	89	80	2	22	5	24	11	8	2	3	3
55. Spółki i agencje wydaw.	97	85	3	27	10	24	5	16	—	—	—
56. Inne instyt. wydawnicze	1310	1278	9	162	69	427	185	282	44	65	35

^a Zob.: Nazwy wydawców

^a See: Names of publishers

Tabl. 18. Gazety i czasopisma według wydawców (cd.)
Newspapers and other periodicals by publishers (continued)
Tytuły (dok.) – *Titles (continued)*

Wydawcy ^a	2012	2013									
		Ogółem	7-2 razy na tydzień	Tygodniki	Dwutygodniki	Miesięczniki	Dwumiesięczniki	Kwartalniki	Półroczniki	Roczniki	Nieregularne
1. Org. społ. i polit.	184	200	—	2	3	44	20	80	18	16	17
2. Org. związk. i spółdz.	128	79	—	12	5	28	6	17	2	2	7
3. Zw. i org. twórcze i kult.	343	345	—	2	2	56	27	123	28	75	32
4. Org. i stow. zawodowe	224	243	—	—	—	54	47	114	10	11	7
5. PAN	191	190	—	—	—	3	8	80	29	51	19
6. Inst. naukowe	265	257	—	—	1	31	21	116	26	39	23
7. Ośr. bad.-rozw.	37	36	—	—	—	18	—	13	2	1	2
8. Bibl. Muzea. Archiwa	219	210	—	1	3	19	8	44	19	74	42
9. Tow. naukowe	259	238	—	—	—	11	18	78	30	71	30
10. Uniwersytety	569	544	—	—	—	19	12	107	109	170	127
11. Politechniki	146	128	—	—	—	10	1	63	10	17	27
12. Inne szkoły wyższe	542	458	—	1	1	16	16	154	80	108	82
13. Inst. wyznaniowe	275	273	—	11	5	87	32	96	18	17	7
14. Urzędy państwowe	414	174	—	1	1	33	7	53	9	52	18
15. Samorządy teryt.	327	559	—	4	20	224	71	167	24	19	30
16. Przeds. i inst.	253	200	1	13	16	63	20	60	11	10	6
17. Ośr. kultury, teatry	260	254	—	6	13	99	38	66	10	8	14
18. Spółki	402	362	1	49	14	121	41	108	12	4	12
19. Fundacje	180	181	—	2	5	33	20	77	14	18	12
20. Agencje reklamowe	108	66	—	6	11	25	11	12	—	—	1
21. Nie wymienione	45	41	—	1	1	8	5	13	6	3	4

Tabl. 18. Gazety i czasopisma według wydawców (cd.)
Newspapers and other periodicals by publishers (continued)
Nakład jednego numeru w tysiącach egzemplarzy – Average circulation per issue (thousands)

Wydawcy ^a	2012	2013									
		Ogółem	7-2 razy na tydzień	Tygod- niki	Dwu- tygod- niki	Mie- się- czniki	Dwu- miesięcz- niki	Kwartal- niki	Półrocz- niki	Rocz- niki	Nieregu- larne
Ogółem	84350,0	79968,6	2970,6	12808,7	8610,6	31325,1	9246,6	9359,4	1420,8	1435,1	2791,7
Instytucje wydawnicze	62872,5	58389,2	2893,6	10504,0	7594,0	22564,4	5836,2	5034,1	842,3	1024,4	2096,2
% %	74,5	73,0	97,4	82,0	88,2	72,0	63,1	53,8	59,3	71,4	75,1
Inne instytucje i organi- zacje	21477,5	21579,4	77,0	2304,7	1016,6	8760,7	3410,4	4325,3	578,5	410,7	695,5
% %	25,5	27,0	2,6	18,0	11,8	28,0	36,9	46,2	40,7	28,6	24,9
1. ABW Graf	16,0	166,0	—	—	14,0	152,0	—	—	—	—	—
2. Agape	765,0	650,0	—	—	—	—	240,0	20,0	300,0	—	90,0
3. Agora	2958,2	1393,9	584,3	4,4	—	707,2	—	98,0	—	—	—
4. Apteka	575,0	590,0	—	—	—	480,0	—	—	—	110,0	—
5. AVT-Korporacja	411,8	458,3	—	—	—	328,8	71,5	58,0	—	—	—
6. Bauer	12708,7	11512,2	—	5228,3	3258,3	2795,6	50,0	—	—	—	180,0
7. Bernardinum	47,5	47,0	—	—	12,0	10,7	4,0	19,0	—	1,3	—
8. BizBi Media	25,0	74,1	—	—	—	9,0	—	65,1	—	—	—
9. Borgis	32,2	31,0	—	—	—	4,0	—	27,0	—	—	—
10. Burda Polska	2215,6	2868,9	—	—	220,8	1608,3	164,8	655,0	95,0	90,0	35,0
11. C.H.Beck	48,1	38,1	—	—	2,6	25,1	1,2	6,5	—	—	2,7
12. Colorful Media	104,5	68,8	—	—	—	—	62,8	6,0	—	—	—
13. Edipresse Polska	3977,1	4217,8	—	—	1772,7	1470,1	180,0	165,0	230,0	—	400,0
14. Egmont	2688,2	2116,9	—	—	44,1	726,9	811,8	502,1	—	—	32,0
15. Elamed	144,8	131,8	—	—	—	48,0	36,3	47,5	—	—	—
16. Elsevier Urban & Partner	17,6	14,9	—	—	—	—	6,1	8,6	0,2	—	—
17. Forum	112,5	76,6	—	—	—	50,6	26,0	—	—	—	—
18. G+J Gruner+Jahr	2031,2	1399,7	—	—	—	1084,7	165,0	80,0	—	—	70,0
19. Gremi	—	370,6	98,1	165,2	—	107,3	—	—	—	—	—
20. IDG Poland	184,1	67,6	—	—	3,3	38,3	4,0	6,0	—	4,0	12,0
21. Infor	110,5	128,0	74,1	3,6	36,8	13,5	—	—	—	—	—
22. Kagero	69,0	80,0	—	—	—	27,8	44,2	—	—	—	8,0
23. Marquard Media	852,8	766,1	—	—	—	766,1	—	—	—	—	—
24. Marszałek	15,9	14,1	—	—	—	—	5,0	4,6	2,0	2,5	—
25. Media Regionalne	494,7	440,8	216,1	224,7	—	—	—	—	—	—	—
26. Media Service Zawada	849,4	721,7	—	—	—	351,1	370,6	—	—	—	—

a Zob.: Nazwy wydawców

a See: Names of publishers

Tabl. 18. Gazety i czasopisma według wydawców (cd.)
Newspapers and other periodicals by publishers (continued)
Nakład jednego numeru w tysiącach egzemplarzy (cd.) – Average circulation per issue (thousands) – (continued)

Wydawcy ^a	2012	2013									
		Ogółem	7-2 razy na tydzień	Tygod- niki	Dwu- tygod- niki	Mie- się- czniki	Dwu- miesięcz- niki	Kwarta- lniki	Półroc- niki	Rocz- niki	Nieregu- larne
27. Medical Education	61,6	58,1	—	—	—	—	—	49,6	5,0	2,5	1,0
28. Medical Tribune	93,7	82,6	—	—	—	51,2	28,8	2,6	—	—	—
29. Medycyna Prak- tyczna	86,0	53,9	—	—	—	23,7	22,7	7,5	—	—	—
30. Motor Presse	453,1	592,0	—	—	—	237,4	127,9	100,0	—	—	126,7
31. Murator	1147,1	1166,9	263,4	—	—	591,1	—	132,2	40,0	90,0	50,2
32. Nordapress	72,0	114,5	—	42,0	20,0	9,5	—	—	—	—	43,0
33. Ostoja	267,2	238,9	—	—	238,9	—	—	—	—	—	—
34. Phoenix Press	4669,3	4506,2	—	—	529,0	2156,0	770,2	286,2	—	416,1	348,7
35. Plantpress	67,0	46,2	—	—	—	33,5	12,7	—	—	—	—
36. Polskapresse	948,6	690,4	613,3	—	—	50,0	27,1	—	—	—	—
37. Polskie Centrum Budownictwa	44,0	48,0	—	—	—	16,5	11,0	20,5	—	—	—
38. Połud. Ofic. Wyd.	95,2	97,2	—	35,2	—	62,0	—	—	—	—	—
39. Presscom	37,0	62,0	—	—	—	22,0	—	40,0	—	—	—
40. Publikator	94,0	119,0	—	—	—	24,0	55,0	15,0	25,0	—	—
41. Raabe	87,6	80,7	—	—	—	58,8	21,9	—	—	—	—
42. Ringier Axel Springer	2007,8	1772,4	559,4	390,9	—	318,2	131,4	205,0	—	120,0	47,5
43. Sigma	91,2	95,4	—	—	6,0	79,1	5,3	5,0	—	—	—
44. Te-Jot	520,5	538,4	—	72,0	—	142,3	43,1	281,0	—	—	—
45. Termedia	64,6	66,8	—	—	—	15,0	28,5	13,0	0,3	—	10,0
46. UNIT	181,8	81,3	—	—	—	13,5	5,3	59,5	3,0	—	—
47. Verlag Dashofer	8,2	7,5	—	—	—	7,5	—	—	—	—	—
48. Via Medica	54,5	47,3	—	—	—	4,4	19,3	19,6	4,0	—	—
49. Wiedza i Praktyka	130,5	136,8	—	—	—	97,5	30,0	9,3	—	—	—
50. Wolters Kluwer	34,8	34,4	—	—	—	24,7	—	9,1	0,2	0,4	—
51. Wydaw. Kolorowe	86,5	67,0	—	8,0	10,0	24,0	—	20,0	—	—	5,0
52. Nakład autora	914,9	879,2	—	221,6	201,0	190,1	49,5	28,6	25,0	—	163,4
53. Przeds. Wydaw.	344,0	108,5	—	17,0	60,0	26,2	—	5,3	—	—	—
54. Redakcje	1057,5	1018,7	43,0	461,3	67,2	292,2	93,2	33,4	1,5	21,8	5,1
55. Spółki i agencje wydaw.	1060,2	946,5	29,9	199,2	173,0	310,3	105,0	129,1	—	—	—
56. Inne instyt. wydawnicze	16636,7	16187,5	412,0	3430,6	924,3	6878,6	2005,0	1794,2	111,1	165,8	465,9

a Zob.: Nazwy wydawców

a See: Names of publishers

Tabl. 18. Gazety i czasopisma według wydawców (cd.)

Newspapers and other periodicals by publishers (continued)

Nakład jednego numeru w tysiącach egzemplarzy (dok.) – Average circulation per issue (thousands) – (continued)

Wydawcy ^a	2012	2013									
		Ogółem	7-2 razy na tydzień	Tygod- niki	Dwu- tygod- niki	Mie- się- czniki	Dwu- miesię- czniki	Kwarta- lniki	Półroc- niki	Rocz- niki	Nieregu- larne
1. Org. społ. i polit.	522,9	774,8	—	3,8	20,6	278,5	95,0	285,7	15,4	11,5	64,3
2. Org. związk. i spółdz.	463,3	278,9	—	122,5	12,5	90,1	13,6	20,3	2,5	3,0	14,4
3. Zw. i org. twórcze i kult.	823,3	663,8	—	31,2	5,2	284,0	69,7	175,3	25,4	53,1	19,9
4. Org. i stow. zawodowe	846,2	1019,9	—	—	—	517,2	133,8	343,6	7,7	8,9	8,7
5. PAN	73,2	71,7	—	—	—	1,1	3,7	31,4	9,7	19,2	6,6
6. Inst. naukowe	215,6	222,0	—	—	1,2	51,6	37,4	76,4	21,9	21,6	11,9
7. Ośr. bad.-rozw.	130,6	101,9	—	—	—	73,4	—	21,6	0,8	0,8	5,3
8. Bibl. Muzea. Archiwa	311,6	309,9	—	4,1	7,1	75,0	9,7	57,4	107,5	31,1	18,0
9. Tow. naukowe	169,4	143,8	—	—	—	22,3	21,4	48,3	12,4	25,8	13,6
10. Uniwersytety	223,0	210,1	—	—	—	25,8	12,8	48,0	34,6	51,9	37,0
11. Politechniki	59,5	51,2	—	—	—	17,4	0,1	16,7	5,9	3,7	7,4
12. Inne szkoły wyższe	340,9	236,0	—	6,0	5,0	28,3	17,5	85,1	29,9	32,3	31,9
13. Inst. wyznaniowe	1308,9	1335,3	—	213,2	64,2	254,3	348,4	331,2	104,3	14,2	5,5
14. Urzędy państwowe	1114,3	410,7	—	4,2	0,2	202,9	12,3	112,3	8,4	55,7	14,7
15. Samorządy teryt.	996,8	1742,6	—	98,5	119,8	961,6	159,2	296,1	33,2	12,4	61,8
16. Przeds. i inst.	1326,1	1148,5	12,0	125,7	162,5	424,9	181,8	193,8	22,5	13,2	12,1
17. Ośr. kultury, teatry	486,5	474,7	—	12,0	51,6	217,3	68,7	94,4	11,5	4,1	15,1
18. Spółki	9594,2	9797,2	65,0	1494,5	260,9	4324,0	1896,8	1464,9	101,5	25,5	164,1
19. Fundacje	950,2	1059,6	—	105,0	143,3	272,3	99,7	232,3	19,2	12,5	175,3
20. Agencje reklamowe	1356,9	1388,1	—	79,0	159,5	570,4	226,6	347,6	—	—	5,0
21. Nie wymienione	164,1	138,7	—	5,0	3,0	68,3	2,2	42,9	4,2	10,2	2,9

^a Zob.: Nazwy wydawców

^a See: Names of publishers

Tabl. 18. Gazety i czasopisma według wydawców (cd.)
Newspapers and other periodicals by publishers (continued)

Nakład globalny w tysiącach egzemplarzy – Total circulation (thousands)

Wydawcy ^a	2012	2013									
		Ogółem	7-2 razy na tydzień	Tygod- niki	Dwu- tygod- niki	Mie- się- czniki	Dwu- miesięcz- niki	Kwarta- lniki	Półroc- niki	Rocz- niki	Nieregu- larne
Ogółem	2183065,8	2045266,1	783439,7	623423,7	212720,1	339324,8	39922,5	30426,4	2056,1	1461,1	12491,7
Instytucje wydawnicze	1938225,3	1789054,6	771944,7	515793,5	192260,9	253192,4	27197,7	15966,3	1114,0	1026,5	10558,6
% %	88,8	87,5	98,5	82,7	90,4	74,6	68,1	52,5	54,2	70,3	84,5
Inne instytucje i organi- zacje	244840,5	256211,5	11495,0	107630,2	20459,2	86132,4	12724,8	14460,1	942,1	434,6	1933,1
% %	11,2	12,5	1,5	17,3	9,6	25,4	31,9	47,5	45,8	29,7	15,5
1. ABW Graf	40,0	1910,0	—	—	294,0	1616,0	—	—	—	—	—
2. Agape	2125,0	1730,0	—	—	—	—	1200,0	40,0	300,0	—	190,0
3. Agora	204884,3	165677,6	156360,6	233,2	—	8691,8	—	392,0	—	—	—
4. Apteka	5790,0	4780,0	—	—	—	4670,0	—	—	—	110,0	—
5. AVT-Korporacja	3995,6	4022,1	—	—	—	3697,6	116,5	208,0	—	—	—
6. Bauer	409808,3	393079,5	—	270670,0	87658,7	33990,8	200,0	—	—	—	560,0
7. Bernardinum	553,3	536,8	—	—	312,0	123,5	24,0	76,0	—	1,3	—
8. BizBi Media	25,0	162,0	—	—	—	18,0	—	144,0	—	—	—
9. Borgis	172,8	172,0	—	—	—	64,0	—	108,0	—	—	—
10. Burda Polska	30390,2	36795,0	—	—	6522,0	26269,2	808,8	2880,0	190,0	90,0	35,0
11. C.H.Beck	490,2	408,4	—	—	62,4	310,4	6,0	24,2	—	—	5,4
12. Colorful Media	440,7	462,0	—	—	—	—	444,0	18,0	—	—	—
13. Edipresse Polska	71548,3	65912,7	—	—	45825,8	17456,9	1100,0	500,0	230,0	—	800,0
14. Egmont	17616,8	12796,3	—	—	1146,6	6601,2	3623,7	1360,8	—	—	64,0
15. Elamed	809,8	736,3	—	—	—	383,0	203,3	150,0	—	—	—
16. Elsevier Urban & Partner	88,3	72,4	—	—	—	—	36,6	35,4	0,4	—	—
17. Forum	832,9	676,0	—	—	—	520,0	156,0	—	—	—	—
18. G+J Gruner+Jahr	26014,0	16465,7	—	—	—	15085,7	950,0	80,0	—	—	350,0
19. Gremi	—	38023,7	29702,9	7105,9	—	1214,9	—	—	—	—	—
20. IDG Poland	948,0	594,6	—	—	92,4	456,2	24,0	6,0	—	4,0	12,0
21. Infor	25511,0	19755,3	18599,1	171,6	823,4	161,2	—	—	—	—	—
22. Kagero	509,0	537,2	—	—	—	278,0	235,2	—	—	—	24,0
23. Marquard Media	8513,1	8666,0	—	—	—	8666,0	—	—	—	—	—
24. Marszałek	62,6	49,0	—	—	—	—	25,0	17,4	3,5	3,1	—
25. Media Regionalne	84057,6	73716,9	62208,4	11508,5	—	—	—	—	—	—	—
26. Media Service Zawada	6033,1	4858,1	—	—	—	3024,4	1833,7	—	—	—	—

a Zob.: Nazwy wydawców

a See: Names of publishers

Tabl. 18. Gazety i czasopisma według wydawców (cd.)

Newspapers and other periodicals by publishers (continued)

Nakład globalny w tysiącach egzemplarzy (cd.) – Total circulation (thousands) – (continued)

Wydawcy ^a	2012	2013									
		Ogółem	7-2 razy na tydzień	Tygodniki	Dwu-tygodniki	Miesięczniki	Dwu-miesięczniki	Kwartalniki	Półroczniki	Roczniki	Nieregularne
27. Medical Education	187,8	161,4	—	—	—	—	—	136,9	20,0	2,5	2,0
28. Medical Tribune	1019,9	869,6	—	—	—	684,4	174,8	10,4	—	—	—
29. Medycyna Praktyczna	740,3	552,3	—	—	—	374,4	144,3	33,6	—	—	—
30. Motor Presse	3222,5	3609,8	—	—	—	2799,4	383,7	300,0	—	—	126,7
31. Murator	93055,0	87004,3	79810,2	—	—	6548,1	—	408,8	80,0	90,0	67,2
32. Nordapress	2655,0	2608,0	—	1986,0	500,0	76,0	—	—	—	—	46,0
33. Ostoja	5571,2	5016,9	—	—	5016,9	—	—	—	—	—	—
34. Phoenix Press	51438,7	47258,0	—	—	13559,1	21664,9	3813,2	953,6	—	416,1	6851,1
35. Plantpress	487,8	466,2	—	—	—	390,0	76,2	—	—	—	—
36. Polskapresse	144345,2	131034,7	130822,1	—	—	50,0	162,6	—	—	—	—
37. Polskie Centrum Budownictwa	327,5	296,5	—	—	—	198,0	56,0	42,5	—	—	—
38. Połud. Ofic. Wyd.	2482,4	2574,4	—	1830,4	—	744,0	—	—	—	—	—
39. Presscom	385,0	317,5	—	—	—	259,5	—	58,0	—	—	—
40. Publikator	500,0	617,0	—	—	—	172,0	380,0	15,0	50,0	—	—
41. Raabe	761,8	694,2	—	—	—	562,8	131,4	—	—	—	—
42. Ringier Axel Springer	205435,1	191468,6	169511,0	16935,9	—	3709,6	737,1	360,0	—	120,0	95,0
43. Sigma	1023,9	1077,0	—	—	114,0	917,7	25,3	20,0	—	—	—
44. Te-Jot	6487,4	6625,2	—	3528,0	—	1707,6	258,6	1131,0	—	—	—
45. Termedia	397,0	369,8	—	—	—	110,0	158,0	50,9	0,9	—	50,0
46. UNIT	429,2	283,2	—	—	—	118,0	21,2	141,0	3,0	—	—
47. Verlag Dashofer	97,1	84,7	—	—	—	84,7	—	—	—	—	—
48. Via Medica	300,9	280,8	—	—	—	92,4	123,5	59,4	5,5	—	—
49. Wiedza i Praktyka	1277,0	787,0	—	—	—	738,4	30,0	18,6	—	—	—
50. Wolters Kluwer	327,1	319,0	—	—	—	281,8	—	36,4	0,4	0,4	—
51. Wydaw. Kolorowe	769,0	693,0	—	8,0	230,0	280,0	—	80,0	—	—	95,0
52. Nakład autora	14289,2	14251,2	—	8465,6	3768,1	1575,3	151,8	75,6	42,7	—	172,1
53. Przeds. Wydaw.	4567,1	1961,9	—	504,5	1360,0	76,2	—	21,2	—	—	—
54. Redakcje	36037,7	38554,3	10793,0	22886,5	1448,8	2931,6	375,2	81,3	2,0	21,8	14,1
55. Spółki i agen. wydaw.	27641,4	22644,7	7835,7	7830,3	3606,0	2664,6	270,0	438,1	—	—	—
56. Inne instyt. wydawnicze	430706,2	373977,8	106301,7	162129,1	19920,7	70082,2	8738,0	5454,2	185,6	167,3	999,0

a Zob.: Nazwy wydawców

a See: Names of publishers

Tabl. 18. Gazety i czasopisma według wydawców (dok.)
Newspapers and other periodicals by publishers (continued)
Nakład globalny w tysiącach egzemplarzy (dok.) – Total circulation (thousands) – (continued)

Wydawcy ^a	2012	2013									
		Ogółem	7-2 razy na tydzień	Tygodniki	Dwutygodniki	Miesięczniki	Dwumiesięczniki	Kwartalniki	Półroczniki	Roczniki	Nieregularne
1. Org. społ. i polit.	2866,6	4437,1	—	197,6	470,8	2424,0	324,5	824,5	28,4	12,8	154,5
2. Org. związk. i spółdz.	9768,7	7468,3	—	5919,6	257,0	917,5	69,6	77,3	3,5	3,0	220,8
3. Zw. i org. twórcze i kult.	8164,7	5397,9	—	1591,2	132,4	2741,0	252,5	536,2	46,4	58,2	40,0
4. Org. i stow. zawodowe	6307,8	7278,7	—	—	—	5425,6	739,1	1083,1	12,3	8,9	9,7
5. PAN	228,1	212,1	—	—	—	13,5	19,3	112,8	16,3	20,9	29,3
6. Inst. naukowe	1297,3	1279,8	—	—	25,2	562,0	357,0	251,1	37,6	21,6	25,3
7. Ośr. bad.-rozw.	936,5	946,5	—	—	—	815,0	—	123,2	1,3	0,8	6,2
8. Bibl. Muzea. Archiwa	1381,5	1366,7	—	205,0	205,7	541,7	56,0	180,8	113,6	32,2	31,7
9. Tow. naukowe	725,9	625,0	—	—	—	255,5	115,7	168,9	23,5	31,0	30,4
10. Uniwersytety	621,3	609,1	—	—	—	209,6	64,8	149,5	57,0	56,4	71,8
11. Politechniki	279,7	222,7	—	—	—	129,3	0,5	52,9	6,5	4,3	29,2
12. Inne szkoły wyższe	3815,0	864,1	—	90,0	70,0	205,6	88,4	259,3	49,1	35,2	66,5
13. Inst. wyznaniowe	17549,3	18151,8	—	10752,7	1454,4	2407,3	2065,8	1219,4	207,7	15,0	29,5
14. Urzędy państwowe	24394,9	2999,3	—	218,4	5,2	2197,9	47,4	423,2	14,4	55,7	37,1
15. Samorządy teryt.	7682,0	19183,3	—	4617,0	2587,1	9996,4	777,1	931,9	58,0	12,4	203,4
16. Przeds. i inst.	16449,9	16056,4	1680,0	5872,8	2859,0	3871,1	971,2	676,3	46,0	13,2	66,8
17. Ośr. kultury, teatry	4566,1	4796,4	—	598,3	1217,9	2193,3	344,1	331,0	22,3	4,1	85,4
18. Spółki	116343,4	139561,7	9815,0	69825,1	5464,4	43877,0	5122,9	4863,4	159,0	25,5	409,4
19. Fundacje	8224,4	11709,7	—	5352,0	2328,6	2380,1	468,0	756,8	33,4	13,2	377,6
20. Agencje reklamowe	12477,1	12350,9	—	2360,5	3309,5	4520,3	830,7	1324,9	—	—	5,0
21. Nie wymienione	760,3	694,0	—	30,0	72,0	448,7	10,2	113,6	5,8	10,2	3,5

a Zob.: Nazwy wydawców

a See: Names of publishers

Tabl. 19. Gazety i czasopisma według miejsca wydania
Newspapers and other periodicals by place of issue
Tytuły – Titles

Województwa <i>Voivodeships</i>	Ogółem <i>Total</i>	7-2 razy na tydzień <i>Days per week</i>	Tygod- niki <i>Weekly</i>	Dwu- tygod- niki <i>Fort- nightly</i>	Miesię- czniki <i>Monthly</i>	Dwu- miesięcz- niki <i>Bi- monthly</i>	Kwartal- niki <i>Quar- terly</i>	Półrocz- niki <i>Half- yearly</i>	Rocz- niki <i>Yearly</i>	Nieregu- larne <i>Irregu- larly</i>
Polska – Poland	2012 7827	45	416	246	1890	808	2142	575	964	741
	2013 7405	44	378	240	1837	791	2116	541	856	602
Mazowieckie	2559	15	103	83	806	297	723	166	211	155
w tym: <i>Warszawa</i>	2215	15	57	66	713	263	634	140	189	138
Dolnośląskie	491	1	26	26	92	59	145	32	59	51
w tym: <i>Wrocław</i>	324	1	1	7	57	37	115	28	42	36
Kujawsko-Pomorskie	274	3	14	7	48	21	83	33	47	18
w tym: <i>Bydgoszcz</i>	77	3	6	1	7	4	33	8	12	3
<i>Toruń</i>	94	—	—	—	9	8	30	16	23	8
Lubelskie	329	2	21	6	43	28	105	37	57	30
w tym: <i>Lublin</i>	171	2	2	2	16	11	52	26	41	19
Lubuskie	106	2	7	9	23	5	26	10	14	10
w tym: <i>Gorzów Wielkopolski</i>	15	1	—	6	1	1	3	2	1	—
<i>Zielona Góra</i>	46	1	3	1	6	3	12	5	9	6
Łódzkie	282	2	27	9	46	24	71	23	49	31
w tym: <i>Łódź</i>	167	2	2	1	21	16	49	17	35	24
Małopolskie	754	2	13	16	169	87	222	72	93	80
w tym: <i>Kraków</i>	529	2	7	9	113	54	150	59	75	60
Opolskie	114	1	10	4	34	5	30	4	18	8
w tym: <i>Opole</i>	59	1	2	—	11	3	19	4	14	5
Podkarpackie	221	2	13	4	37	24	71	9	33	28
w tym: <i>Rzeszów</i>	72	2	2	1	7	9	24	1	17	9
Podlaskie	165	2	7	3	37	17	48	15	23	13
w tym: <i>Białystok</i>	89	2	2	—	17	10	24	11	17	6
Pomorskie	354	1	15	12	95	38	93	22	47	31
w tym: <i>Gdańsk</i>	155	1	1	3	31	21	48	16	20	14
Śląskie	623	2	36	25	157	68	179	32	76	48
w tym: <i>Katowice</i>	192	—	6	2	44	24	56	16	23	21
Świętokrzyskie	149	1	11	3	36	7	57	7	14	13
w tym: <i>Kielce</i>	64	1	3	—	11	3	22	3	12	9
Warmińsko-Mazurskie	139	2	13	5	28	8	45	9	20	9
w tym: <i>Olsztyn</i>	67	2	3	1	12	4	26	4	11	4
Wielkopolskie	651	2	44	19	148	86	172	57	69	54
w tym: <i>Poznań</i>	380	1	4	1	70	59	114	44	48	39
Zachodniopomorskie	194	4	18	9	38	17	46	13	26	23
w tym: <i>Szczecin</i>	98	1	—	3	11	9	28	10	15	21

Tabl. 19. Gazety i czasopisma według miejsca wydania (cd.)
Newspapers and other periodicals by place of issue (continued)
Nakład jednego numeru w tysiącach egzemplarzy – Average circulation per issue (thousands)

Województwa		Ogółem	7-2 razy na tydzień	Tygod- niki	Dwu- tygod- niki	Mie- się- czniki	Dwu- miesięcz- niki	Kwartal- niki	Półrocz- niki	Rocz- niki	Nie- regu- larne
Polska	2012	84350,0	3546,4	12997,6	9606,6	32912,0	9223,3	9466,6	1559,7	1564,7	3473,1
	2013	79968,6	2970,6	12808,7	8610,6	31325,1	9246,6	9359,4	1420,8	1435,1	2791,7
Mazowieckie		48846,8	2173,2	8014,7	6602,9	19421,5	5002,7	5008,2	643,5	494,5	1485,6
w tym: <i>Warszawa</i>		46600,3	2173,2	7412,8	6214,1	18653,6	4827,9	4805,3	553,4	485,6	1474,4
Dolnośląskie		7384,2	30,8	204,0	680,1	3474,0	1127,6	765,6	27,0	553,4	521,7
w tym: <i>Wrocław</i>		6689,0	30,8	12,0	544,1	3301,4	1028,7	703,4	21,6	541,5	505,5
Kujawsko-Pomorskie		1356,0	97,3	92,5	71,9	642,6	62,9	251,8	30,0	97,6	9,4
w tym: <i>Bydgoszcz</i>		282,5	97,3	52,4	6,8	7,3	8,2	87,8	11,3	9,4	2,0
<i>Toruń</i>		503,6	—	—	—	400,1	23,4	58,9	6,4	12,6	2,2
Lubelskie		1187,1	21,4	185,2	36,0	225,7	330,5	314,9	21,9	25,2	26,3
w tym: <i>Lublin</i>		448,7	21,4	50,0	8,5	82,9	16,8	225,1	16,3	18,9	8,8
Lubuskie		580,6	77,2	100,6	211,3	142,2	13,8	23,0	4,0	4,4	4,1
w tym: <i>Gorzów Wielkopolski</i>		224,2	45,8	—	162,5	8,0	3,1	3,8	0,8	0,2	—
<i>Zielona Góra</i>		210,8	31,4	55,5	45,0	58,8	8,0	5,6	1,5	2,8	2,2
Łódzkie		2359,0	85,8	886,1	126,1	694,4	164,8	323,8	17,7	23,6	36,7
w tym: <i>Łódź</i>		1893,4	85,8	645,5	50,0	619,4	136,3	294,5	14,9	16,6	30,4
Małopolskie		3891,1	60,4	407,0	130,4	1403,1	642,0	910,8	99,0	39,8	198,6
w tym: <i>Kraków</i>		3194,4	60,4	327,3	93,4	1069,2	564,7	792,8	82,5	30,7	173,4
Opolskie		394,1	23,9	67,6	14,1	140,0	112,0	25,6	1,2	6,0	3,7
w tym: <i>Opole</i>		136,5	23,9	21,7	—	61,2	11,0	11,0	1,2	4,5	2,0
Podkarpackie		1005,3	45,9	324,5	113,8	145,2	173,1	164,8	8,1	15,0	14,9
w tym: <i>Rzeszów</i>		324,7	45,9	30,0	0,5	48,9	140,5	49,0	0,5	6,1	3,3
Podlaskie		639,6	21,2	121,9	7,5	230,1	126,5	73,6	32,7	9,3	16,8
w tym: <i>Białystok</i>		402,2	21,2	21,2	—	180,9	95,1	45,3	28,2	6,8	3,5
Pomorskie		2853,0	39,7	354,7	102,2	1743,9	160,6	221,5	120,4	32,5	77,5
w tym: <i>Gdańsk</i>		617,5	39,7	20,0	24,5	298,4	84,7	97,6	16,7	8,3	27,6
Śląskie		3477,1	81,1	942,3	173,7	1324,7	347,9	438,1	37,8	53,6	77,9
w tym: <i>Katowice</i>		1346,0	—	340,6	15,0	625,9	142,4	150,6	17,4	8,7	45,4
Świętokrzyskie		559,5	32,6	84,5	39,0	194,0	6,9	120,0	9,0	5,2	68,3
w tym: <i>Kielce</i>		337,0	32,6	40,8	—	125,7	2,8	59,8	7,0	4,0	64,3
Warmińsko-Mazurskie		532,4	46,5	90,6	31,4	122,0	20,7	130,0	4,6	7,9	78,7
w tym: <i>Olsztyn</i>		339,2	46,5	43,1	8,9	82,9	12,2	83,4	0,8	2,4	59,0
Wielkopolskie		4162,0	67,6	857,1	219,6	1101,6	833,8	504,3	357,4	56,3	164,3
w tym: <i>Poznań</i>		2769,0	45,5	533,2	20,0	731,3	676,4	261,4	339,2	43,2	118,8
Zachodniopomorskie		740,8	66,0	75,4	50,6	320,1	120,8	83,4	6,5	10,8	7,2
w tym: <i>Szczecin</i>		320,1	25,4	—	37,2	135,1	68,0	38,7	5,1	5,6	5,0

Tabl. 19. Gazety i czasopisma według miejsca wydania (dok.)

Newspapers and other periodicals by place of issue (continued)

Nakład globalny w tysiącach egzemplarzy – Total circulation per issue (thousands)

Województwa	Ogółem	7-2 razy na tydzień	Tygodniki	Dwutygodniki	Miesięczniki	Dwumiesięczniki	Kwartalniki	Półroczniki	Roczniki	Nieregularne
Polska	2012 2183065,8	878064,9	619426,1	224530,7	351928,5	42953,4	31083,6	2941,3	1616,3	30521,0
	2013 2045266,1	783439,7	623423,7	212720,1	339324,8	39922,5	30426,4	2056,1	1461,1	12491,7
Mazowieckie	1392351,2	567967,8	393212,9	169436,5	220372,8	20118,0	16383,7	997,6	500,5	3361,4
w tym: <i>Warszawa</i>	1349691,6	567967,8	367213,0	161048,5	213729,1	19361,2	15712,0	823,8	491,3	3344,9
Dolnośląskie	85314,1	9332,4	9528,1	16210,4	35294,6	5005,5	2304,8	49,5	553,6	7035,2
w tym: <i>Wrocław</i>	71896,4	9332,4	612,0	13837,9	33852,1	4555,4	2115,9	38,7	541,7	7010,3
Kujawsko-Pomorskie	43004,3	29481,9	4294,5	1225,4	6688,8	229,8	923,7	38,7	98,6	22,9
w tym: <i>Bydgoszcz</i>	32663,8	29481,9	2623,2	108,8	75,3	39,7	308,5	11,7	9,4	5,3
<i>Toruń</i>	4701,8	—	—	—	4420,3	58,9	195,4	11,5	13,2	2,5
Lubelskie	18836,7	5853,5	7453,9	720,0	1856,1	1768,6	1033,6	38,7	26,7	85,6
w tym: <i>Lublin</i>	8850,2	5853,5	1395,0	97,0	528,3	78,0	830,9	29,7	20,0	17,8
Lubuskie	25677,2	14277,4	4949,3	4895,9	1393,0	63,2	79,6	7,4	4,6	6,8
w tym: <i>Gorzów Wielkopolski</i>	8699,3	4763,2	—	3821,0	88,0	15,5	9,8	1,6	0,2	—
<i>Zielona Góra</i>	13846,6	9514,2	2644,0	990,0	625,6	45,0	18,7	2,5	2,8	3,8
Łódzkie	76336,2	25997,4	40918,2	956,1	6463,8	697,7	1178,1	24,3	24,2	76,4
w tym: <i>Łódź</i>	67294,2	25997,4	33416,0	250,0	5851,8	607,7	1093,4	20,6	17,2	40,1
Małopolskie	62368,1	18301,2	19504,9	2683,8	14977,8	3246,8	2871,1	176,7	43,5	562,3
w tym: <i>Kraków</i>	53720,8	18301,2	15665,3	2017,8	11670,9	2897,3	2500,5	144,5	34,4	488,9
Opolskie	12863,5	7241,7	3367,0	312,3	1260,3	572,0	91,1	1,2	6,4	11,5
w tym: <i>Opole</i>	9099,0	7241,7	1106,7	—	639,4	66,0	36,0	1,2	4,8	3,2
Podkarpackie	32666,2	11520,9	15590,6	2935,2	1455,0	615,1	493,6	12,9	16,1	26,8
w tym: <i>Rzeszów</i>	14058,3	11520,9	1440,0	7,0	535,1	425,2	118,9	1,0	6,1	4,1
Podlaskie	15180,1	5321,2	6095,8	215,5	2408,2	768,8	213,4	64,7	11,7	80,8
w tym: <i>Białystok</i>	9061,6	5321,2	1062,4	—	1840,6	642,9	119,3	55,7	8,4	11,1
Pomorskie	50674,4	12029,1	17701,2	2085,8	16917,6	861,4	764,4	138,2	35,7	141,0
w tym: <i>Gdańsk</i>	17372,1	12029,1	1040,0	430,0	2994,7	464,2	315,0	31,0	11,2	56,9
Śląskie	88905,4	22617,3	46663,8	3784,5	12771,7	1379,5	1379,6	65,0	55,4	188,6
w tym: <i>Katowice</i>	24819,1	—	17112,6	345,0	6162,5	602,4	483,5	28,2	9,9	75,0
Świętokrzyskie	17733,9	9812,6	4329,4	950,0	2089,6	28,4	374,4	10,1	5,2	134,2
w tym: <i>Kielce</i>	13623,0	9812,6	2072,0	—	1399,7	10,8	192,3	7,0	4,0	124,6
Warmińsko-Mazurskie	16609,9	10213,5	4132,7	561,6	798,5	67,7	439,2	6,3	8,3	382,1
w tym: <i>Olsztyn</i>	13836,4	10213,5	2266,2	169,1	510,3	24,2	324,4	1,2	2,4	325,1
Wielkopolskie	81087,7	16018,6	42304,1	4648,1	11722,1	3944,5	1626,2	413,2	58,3	352,6
w tym: <i>Poznań</i>	53757,0	13786,5	27163,4	260,0	7965,1	3168,0	730,3	373,2	45,2	265,3
Zachodniopomorskie	25657,2	17453,2	3377,3	1099,0	2854,9	555,5	269,9	11,6	12,3	23,5
w tym: <i>Szczecin</i>	9176,2	6375,4	—	892,8	1398,7	355,3	122,5	9,1	5,7	16,7

Tabl. 20. Gazety i czasopisma według wysokości nakładu
Newspapers and other periodicals according to circulation figures
Tytuły – Titles

Grupy wysokości nakładu w tys. egz. <i>Classes of circulation (thousands)</i>	2012	2013										
		Ogółem <i>Total</i>	7-4	2-3	Tygodniki <i>Weekly</i>	Dwutygodniki <i>Fortnightly</i>	Miesięczniki <i>Monthly</i>	Dwumiesięczniki <i>Bimonthly</i>	Kwartalniki <i>Quarterly</i>	Półroczniki <i>Half-yearly</i>	Roczniki <i>Yearly</i>	Nieregularne <i>Irregularly</i>
			razy na tydzień <i>days per week</i>									
Ogółem – Total	7827	7405	36	8	378	240	1837	791	2116	541	856	602
0,1-0,2	924	886	—	—	—	1	35	21	264	132	248	185
0,3-0,5	1709	1557	—	—	3	1	106	86	523	215	408	215
0,6-1,0	1187	1113	—	—	13	12	258	105	446	89	117	73
1,1-1,5	568	542	—	—	14	12	188	79	174	24	26	25
1,6-2,0	353	342	—	—	6	10	110	54	129	19	6	8
2,1-5,0	1235	1179	—	2	96	55	399	195	326	35	28	43
5,1-10,0	701	675	2	—	96	52	274	90	125	12	8	16
10,1-25,0	505	489	9	4	80	46	210	64	58	5	2	11
25,1-50,0	345	333	13	1	29	29	122	70	41	6	8	14
50,1-100,0	152	150	7	—	15	1	76	19	22	2	—	8
100,1-200,0	81	79	1	—	11	5	42	6	5	1	5	3
200,1-500,0	50	52	4	1	12	15	14	1	3	1	—	1
500,1≤	17	8	—	—	3	1	3	1	—	—	—	—

Nakład jednego numeru w tysiącach egzemplarzy – Average circulation per issue (thousands)

Ogółem	84350,0	79968,6	2593,7	376,9	12808,7	8610,6	31325,1	9246,6	9359,4	1420,8	1435,1	2791,7
Przeciętnie 1 tytuł <i>Average per title</i>	10,8	10,8	72,0	47,1	33,9	35,9	17,1	11,7	4,4	2,6	1,7	4,6
0,1-0,2	151,6	142,8	—	—	—	0,2	5,0	3,5	43,1	21,8	40,2	29,0
0,3-0,5	668,6	609,9	—	—	1,3	0,5	44,8	36,5	208,6	81,8	155,2	81,2
0,6-1,0	984,6	933,3	—	—	11,3	10,5	219,0	90,0	381,2	71,4	89,8	60,1
1,1-1,5	770,5	736,1	—	—	18,9	16,9	256,2	105,0	239,4	31,7	33,5	34,5
1,6-2,0	680,7	661,0	—	—	11,1	18,1	211,6	103,9	252,0	37,5	11,0	15,8
2,1-5,0	4510,2	4309,0	—	6,0	365,7	211,4	1450,2	697,4	1204,9	124,1	101,3	148,0
5,1-10,0	5597,8	5356,6	19,0	—	732,8	421,6	2215,7	672,1	1000,4	92,5	71,0	131,5
10,1-25,0	8483,9	8208,8	147,5	65,0	1345,7	807,4	3446,4	1060,1	984,7	105,0	37,0	210,0
25,1-50,0	12886,3	12464,3	442,5	45,8	945,9	1029,6	4565,8	2741,2	1510,6	225,0	360,0	597,9
50,1-100,0	11275,8	11202,1	517,7	—	1050,4	60,0	5671,7	1372,2	1703,4	180,0	—	646,7
100,1-200,0	11469,1	11296,2	150,0	—	1919,5	773,0	5816,6	792,9	721,1	150,0	536,1	437,0
200,1-500,0	15114,8	17414,4	1317,0	260,1	3853,2	4716,3	5237,8	220,0	1110,0	300,0	—	400,0
500,1≤	11756,1	6634,1	—	—	2552,9	545,1	2184,3	1351,8	—	—	—	—

Tabl. 20. Gazety i czasopisma według wysokości nakładu (dok.)

Newspapers and other periodicals according to circulation figures (continued)

Nakład globalny w tysiącach egzemplarzy – Total circulation (thousands)

Grupy wysokości nakładu w tys. egz.	2012	2013										
		Ogółem	7-4 razy na tydzień	2-3 na tydzień	Tygod- niki	Dwu- tygod- niki	Mie- sięcz- niki	Dwu- miesie- czniki	Kwar- tal- niki	Pół- rocz- niki	Rocz- niki	Nie- regu- larne
Ogółem	2183065,8	2045266,1	744853,2	38586,5	623423,7	212720,1	339324,8	39922,5	30426,4	2056,1	1461,1	12491,7
0,1-0,2	387,4	363,4	—	—	—	5,2	46,6	17,0	134,3	34,9	42,4	83,0
0,3-0,5	2120,8	1817,3	—	—	67,6	7,0	405,9	171,7	669,2	138,2	168,1	189,6
0,6-1,0	5342,2	4645,2	—	—	322,1	219,0	2040,1	466,8	1233,7	125,0	100,7	137,8
1,1-1,5	5767,1	5592,7	—	—	911,4	400,2	2534,8	562,5	797,0	59,6	33,5	293,7
1,6-2,0	5299,5	4337,4	—	—	482,6	374,3	1980,1	558,5	830,9	61,0	11,0	39,0
2,1-5,0	58134,2	43039,5	—	594,0	16034,1	3833,6	14153,4	3690,8	3954,8	229,9	101,3	447,6
5,1-10,0	71294,6	74556,6	5263,0	—	33309,8	7638,1	21321,8	3305,0	3163,9	147,5	71,0	336,5
10,1-25,0	182727,4	169886,5	41538,4	6959,2	62045,6	17024,6	33569,0	5254,8	2882,9	210,0	37,0	365,0
25,1-50,0	300524,9	260347,5	131191,9	4763,2	40476,7	22050,6	43572,5	12112,9	4011,3	420,0	360,0	1388,4
50,1-100,0	175880,6	265603,9	143041,2	—	43542,1	1380,0	62366,9	6410,2	5504,4	180,0	—	3179,1
100,1-200,0	310770,9	241558,4	45450,0	—	95661,7	19848,8	69027,1	3348,7	2304,0	150,0	536,1	5232,0
200,1-500,0	616547,1	800637,4	378368,7	26270,1	197592,3	126311,2	64735,1	1320,0	4940,0	300,0	—	800,0
500,1≤	448269,1	172880,3	—	—	132977,7	13627,5	23571,5	2703,6	—	—	—	—

Tabl. 21. Gazety i czasopisma według języka wydania
Newspapers and other periodicals by language of publication
Tytuły - Titles

Język wydania <i>Language of publication</i>	2012	2013									
		Ogółem	7-2 razy na tydzień	Tygod- niki	Dwuty- godniki	Miesięcz- niki	Dwumie- sięczniki	Kwartal- niki	Półroc- niki	Roczniki	Nieregu- larne
		<i>Total</i>	<i>7-2 days per week</i>	<i>Weekly</i>	<i>Fort- nightly</i>	<i>Monthly</i>	<i>Bi- monthly</i>	<i>Quarterly</i>	<i>Half- yearly</i>	<i>Yearly</i>	<i>Irregu- larly</i>
Ogółem - Total	7827	7405	44	378	240	1837	791	2116	541	856	602
Polski - <i>Polish</i>	6515	5949	44	374	237	1755	703	1577	318	528	413
Polski i inny - <i>Polish and other</i>	779	919	-	1	1	56	56	311	136	228	130
Amharski - <i>Amharic</i>	1	-	-	-	-	-	-	-	-	-	-
Angielski - <i>English</i>	423	442	-	1	-	17	22	218	76	68	40
Armeński (ormiański)	-	1	-	-	-	-	-	-	-	-	1
Białoruski - <i>Belarussian</i>	1	1	-	1	-	-	-	-	-	-	-
Chiński - <i>Chinese</i>	1	2	-	-	-	1	1	-	-	-	-
Esperanto - <i>Esperanto</i>	1	1	-	-	-	-	1	-	-	-	-
Fiński	-	1	-	-	-	-	-	-	-	-	1
Francuski - <i>French</i>	6	2	-	-	-	-	1	-	-	1	-
Hiszpański - <i>Spanish</i>	3	3	-	-	-	-	1	-	1	-	1
Holenderski - <i>Dutch</i>	1	1	-	-	-	1	-	-	-	-	-
Kaszubski - <i>Kashubian</i>	1	-	-	-	-	-	-	-	-	-	-
Litewski - <i>Lithuanian</i>	6	4	-	-	1	1	-	2	-	-	-
Łotewski - <i>Latvian</i>	1	1	-	-	-	-	-	-	-	-	1
Niemiecki - <i>German</i>	14	11	-	-	1	2	2	1	1	1	3
Portugalski - <i>Portuguese</i>	1	1	-	-	-	-	-	-	-	1	-
Rosyjski - <i>Russian</i>	9	10	-	-	-	2	2	2	1	1	2
Słowacki - <i>Slovak</i>	5	3	-	-	-	-	1	-	-	-	2
Ukraiński - <i>Ukrainian</i>	10	7	-	1	-	2	1	-	-	3	-
Węgierski - <i>Hungarian</i>	1	1	-	-	-	-	-	-	-	-	1
Wietnamski	-	1	-	-	-	-	-	-	-	-	1
Kilka języków - <i>Several languages</i>	48	43	-	-	-	-	-	4	8	25	6
Inne języki - <i>Other langu- ages</i>	-	1	-	-	-	-	-	1	-	-	-

Tabl. 21. Gazety i czasopisma według języka wydania (dok.)

Newspapers and other periodicals by language of publication (continued)

Nakład jednego numeru w tysiącach egzemplarzy – Average circulation per issue (thousands)

Język wydania	2012	2013									
		Ogółem	7-2 razy na tydzień	Tygodniki	Dwutygodniki	Miesięczniki	Dwumiesięczniki	Kwartalniki	Półroczniki	Roczники	Nieregularne
Ogółem	84350,0	79968,6	2970,6	12808,7	8610,6	31325,1	9246,6	9359,4	1420,8	1435,1	2791,7
Polski	82174,9	77855,6	2970,6	12778,6	8600,0	30970,2	8909,6	8820,1	1015,2	1245,8	2545,5
Polski i inny	1076,6	1108,5	–	5,9	8,9	276,5	181,9	369,1	55,9	115,7	94,6
Amharski	50,0	–	–	–	–	–	–	–	–	–	–
Angielski	412,1	414,0	–	20,0	–	55,7	60,4	127,8	46,1	53,7	50,3
Armeński (ormiański)	–	10,0	–	–	–	–	–	–	–	–	10,0
Białoruski	1,3	1,2	–	1,2	–	–	–	–	–	–	–
Chiński	20,0	1,0	–	–	–	0,5	0,5	–	–	–	–
Esperanto	0,3	0,3	–	–	–	–	0,3	–	–	–	–
Fiński	–	10,0	–	–	–	–	–	–	–	–	10,0
Francuski	9,5	7,2	–	–	–	–	7,0	–	–	0,2	–
Hiszpański	28,1	27,7	–	–	–	–	7,5	–	0,2	–	20,0
Holenderski	3,3	3,5	–	–	–	3,5	–	–	–	–	–
Kaszubski	0,7	–	–	–	–	–	–	–	–	–	–
Litewski	23,2	2,9	–	–	1,0	0,8	–	1,1	–	–	–
Łotewski	10,0	10,0	–	–	–	–	–	–	–	–	10,0
Niemiecki	40,3	37,2	–	–	0,7	4,2	10,5	0,3	0,9	0,2	20,4
Portugalski	15,0	0,3	–	–	–	–	–	–	–	0,3	–
Rosyjski	345,1	340,8	–	–	–	6,7	15,9	9,0	300,0	1,2	8,0
Słowacki	51,4	50,6	–	–	–	–	50,0	–	–	–	0,6
Ukraiński	50,6	18,2	–	3,0	–	7,0	3,0	–	–	5,2	–
Węgierski	20,0	20,0	–	–	–	–	–	–	–	–	20,0
Wietnamski	–	0,7	–	–	–	–	–	–	–	–	0,7
Kilka języków	17,6	47,7	–	–	–	–	–	30,8	2,5	12,8	1,6
Inne języki	–	1,2	–	–	–	–	–	1,2	–	–	–

Tabl. 22. Gazety i czasopisma według typów

Newspapers and other periodicals by types

Tytuły – Titles

Typy – <i>Types</i>	2012	2013										
		Ogółem	7 – 4	3 – 2	Tygodniki	Dwutygodniki	Miesięczniki	Dwumiesięczniki	Kwartalniki	Półroczniki	Roczniki	Nie-reguluarne
			razy na tydzień									
<i>Total</i>		<i>days per week</i>	<i>Weekly</i>	<i>Fortnightly</i>	<i>Monthly</i>	<i>Bimonthly</i>	<i>Quarterly</i>	<i>Half-yearly</i>	<i>Yearly</i>	<i>Irregularly</i>		
Ogółem – <i>Total</i>	7827	7405	36	8	378	240	1837	791	2116	541	856	602
Gazety informacji ogólnej – <i>General interest newspapers</i>	52	50	32	7	11	–	–	–	–	–	–	–
Czasopisma – <i>Periodicals</i>	7775	7355	4	1	367	240	1837	791	2116	541	856	602
naukowe – <i>scientific</i>	2330	2214	–	–	–	1	110	120	727	322	589	345
zawodowe – <i>professional</i>	1317	1137	–	1	6	31	482	190	325	43	33	26
informacyjne – <i>reference</i>	235	197	–	–	–	3	29	7	48	8	78	24
ogólne – <i>generalities</i>	3110	3025	4	–	356	187	1038	376	721	105	94	144
młodzieżowe i dziecięce – <i>youth's and children's</i>	165	143	–	–	2	11	50	38	32	1	–	9
urzędowe – <i>government</i>	8	7	–	–	–	1	3	1	–	–	1	1
oficjalne – <i>official</i>	578	596	–	–	2	6	116	54	256	60	58	44
dla odbiorcy zagranicznego – <i>for foreigners</i>	32	36	–	–	1	–	9	5	7	2	3	9

Tabl. 22. Gazety i czasopisma według typów (dok.)

Newspapers and other periodicals by types (continued)

Nakład jednego numeru w tysiącach egzemplarzy – Average circulation per issue (thousands)

Typy	2012	2013										
		Ogółem	7 – 4	3 – 2	Tygodniki	Dwutygodniki	Miesięczniki	Dwumiesięczniki	Kwartalniki	Półroczniki	Roczniki	Nieregularne
			razy na tydzień									
Ogółem	84350,0	79968,6	2593,7	376,9	12808,7	8610,6	31325,1	9246,6	9359,4	1420,8	1435,1	2791,7
Gazety informacji ogólnej	3484,0	2920,5	2475,2	331,1	114,2	–	–	–	–	–	–	–
Czasopisma	80866,0	77048,1	118,5	45,8	12694,5	8610,6	31325,1	9246,6	9359,4	1420,8	1435,1	2791,7
naukowe	1708,8	1627,1	–	–	–	2,6	302,8	222,5	617,1	144,2	220,6	117,3
zawodowe	7418,6	6581,3	–	45,8	134,2	292,4	3614,0	887,0	1240,8	92,1	126,0	149,0
informacyjne	306,5	253,5	–	–	–	34,5	46,3	12,1	74,7	1,9	66,7	17,3
ogólne	64153,3	62193,8	118,5	–	12518,2	7698,0	25049,0	6661,4	6297,3	760,9	978,9	2111,6
młodzieżowe i dziecięce	5500,2	4529,6	–	–	13,8	539,2	1805,1	1291,2	652,5	0,1	–	227,7
urzędowe	9,4	6,1	–	–	–	0,2	1,7	1,5	–	–	0,6	2,1
oficjalne	1072,5	1261,8	–	–	8,3	43,7	450,5	104,0	439,7	111,6	38,3	65,7
dla odbiorcy zagranicznego	696,7	594,9	–	–	20,0	–	55,7	66,9	37,3	310,0	4,0	101,0

Nakład globalny w tysiącach egzemplarzy – Total circulation (thousands)

Ogółem	2183065,8	2045266,1	744853,2	38586,5	623423,7	212720,1	339324,8	39922,5	30426,4	2056,1	1461,1	12491,7
Gazety informacji ogólnej	841129,5	749682,0	709947,5	33823,3	5911,2	–	–	–	–	–	–	–
Czasopisma	1341936,3	1295584,1	34905,7	4763,2	617512,5	212720,1	339324,8	39922,5	30426,4	2056,1	1461,1	12491,7
naukowe	7358,8	7597,7	–	–	–	62,4	3397,4	1260,4	2100,7	257,2	242,9	276,7
zawodowe	73437,9	64306,5	–	4763,2	5235,3	6221,8	38305,4	4886,4	4075,5	157,3	126,0	535,6
informacyjne	2287,8	1940,9	–	–	–	1005,3	439,7	68,2	326,0	3,4	67,3	31,0
ogólne	1193042,1	1171094,9	34905,7	–	610570,8	190036,8	275450,1	26855,6	20520,5	1115,9	980,8	10658,7
młodzieżowe i dziecięce	45305,7	40428,9	–	–	462,3	14410,7	17044,9	6008,1	1867,9	0,2	–	634,8
urzędowe	12635,0	32,8	–	–	–	5,2	15,9	9,0	–	–	0,6	2,1
oficjalne	5773,4	7748,0	–	–	364,1	977,9	4070,4	515,3	1439,9	212,1	39,5	128,8
dla odbiorcy zagranicznego	2095,6	2434,4	–	–	880,0	–	601,0	319,5	95,9	310,0	4,0	224,0

Tabl. 23. Czasopisma^a według ceny

Periodicals^a by price

Tytuły – Titles

Częstotliwość <i>Frequency</i>	Ogółem <i>Total</i>	Cena za jeden numer (w złotych) – Price per copy (in NP zł)										Cena niewiadoma i bezpłatne <i>Publications distributed free and those without specified price</i>
		0,01- -0,60	0,61- -1,00	1,01- -2,00	2,01- -3,00	3,01- -4,00	4,01- -6,00	6,01- -8,00	8,01- -10,00	10,01- 15,00	15≤	
Ogółem – Total 2012	7775	8	52	283	351	112	252	260	328	438	1205	4486
2013	7355	6	43	256	336	96	232	204	322	375	1070	4415
7–2 razy na tydzień – <i>7–2 days per week</i>	5	–	–	–	2	1	2	–	–	–	–	–
Tygodniki – <i>Weekly</i>	367	1	5	97	139	17	19	2	–	1	2	84
Dwutygodniki – <i>Fortnightly</i>	240	2	4	34	25	5	13	4	1	7	13	132
Miesięczniki – <i>Monthly</i>	1837	3	22	82	110	44	99	98	117	126	243	893
Dwumiesięczniki – <i>Bimonthly</i>	791	–	4	14	17	16	37	47	81	73	180	322
Kwartalniki – <i>Quarterly</i>	2116	–	7	23	29	12	50	44	97	136	410	1308
Półroczniki – <i>Half-yearly</i>	541	–	1	3	4	–	2	2	12	19	77	421
Roczniki – <i>Yearly</i>	856	–	–	–	4	–	4	1	3	6	96	742
Nieregularne – <i>Irregularly</i>	602	–	–	3	6	1	6	6	11	7	49	513

Zeszyty – Issues

Ogółem 2012	62208	144	732	6779	9562	5327	3057	1961	2090	2682	6130	23744
2013	54904	83	555	5946	9270	1595	3068	1607	1955	2376	5819	22630
7–2 razy na tydzień	1259	–	–	–	607	104	548	–	–	–	–	–
Tygodniki	16491	7	193	4172	6697	792	871	102	–	44	96	3517
Dwutygodniki	4915	47	88	792	549	114	287	96	24	153	304	2461
Miesięczniki	17870	29	227	828	1132	472	982	1031	1188	1306	2634	8041
Dwumiesięczniki	4005	–	21	68	89	79	184	223	400	384	997	1560
Kwartalniki	6804	–	24	72	108	32	171	132	299	438	1409	4119
Półroczniki	917	–	2	5	8	–	3	3	18	33	133	712
Roczniki	919	–	–	–	4	–	4	1	3	6	102	799
Nieregularne	1724	–	–	9	76	2	18	19	23	12	144	1421

Nakład globalny w tysiącach egzemplarzy – Total circulation (thousands)

Ogółem 2012	1341936,3	378,1	36753,3	477865,0	194716,9	122553,8	149418,8	56971,6	47016,4	28920,0	26298,4	201044,0
2013	1295584,1	1013,8	25098,8	468599,7	195064,3	86645,5	163843,0	47680,8	45058,9	29787,3	27287,6	205504,4
7–2 razy na tydzień	39668,9	–	–	–	27313,1	4763,2	7592,6	–	–	–	–	–
Tygodniki	617512,5	6,3	4543,4	326875,9	69223,2	57586,6	93211,2	2033,0	–	880,0	171,6	62981,3
Dwutygodniki	212720,1	756,8	248,3	113445,1	35646,8	4638,6	12916,5	2330,6	60,0	1811,6	2594,2	38271,6
Miesięczniki	339324,8	250,7	20250,0	25490,6	51044,4	16369,2	40984,8	34457,1	32678,5	21147,1	16838,1	79814,3
Dwumiesięczniki	39922,5	–	35,4	106,7	4412,9	1904,1	4362,8	5715,5	8121,8	2893,5	3657,3	8712,5
Kwartalniki	30426,4	–	21,1	2649,4	637,9	1223,8	3544,2	1850,4	3545,9	2421,3	3460,6	11071,8
Półroczniki	2056,1	–	0,6	9,6	7,2	–	160,0	151,0	83,2	298,8	131,4	1214,3
Roczniki	1461,1	–	–	–	416,1	–	106,5	1,2	1,0	210,9	102,1	623,3
Nieregularne	12491,7	–	–	22,4	6362,7	160,0	964,4	1142,0	568,5	124,1	332,3	2815,3

a Bez gazet informacji ogólnej (zob. tabl. 27).

a Except general interest newspapers (see table 27).

Tabl. 24. Czasopisma^a według treści

Periodicals^a by subject

Tytuły – Titles

Treść	2012	2013										Subject
		Ogółem	7 – 2	Tygod-	Dwuty-	Mie-	Dwu-	Kwar-	Pół-	Rocz-	Nie-	
			razy na									
<i>Total</i>	<i>days</i>	<i>Weekly</i>	<i>Fort-</i>	<i>Month-</i>	<i>Bimon-</i>	<i>Quarterly</i>	<i>Half-</i>	<i>Yearly</i>	<i>Irregu-</i>			
		<i>per week</i>		<i>nightly</i>	<i>ly</i>	<i>thly</i>		<i>-yearly</i>		<i>larly</i>		
Ogółem	7775	7355	5	367	240	1837	791	2116	541	856	602	Total
1. Dział ogólny	486	547	–	–	3	73	42	175	66	112	76	1. Generalities
2. Filozofia. Psychologia	126	102	–	–	1	11	6	32	20	21	11	2. Philosophy. Psychology
3. Religia. Teologia	522	492	–	17	6	129	57	144	52	67	20	3. Religion. Theology
4. Socjologia. Statystyka	1763	1816	–	310	166	616	167	342	59	74	82	4. Sociology. Statistics.
5. Polityka. Ekonomia	622	563	3	14	11	134	32	166	56	80	67	5. Politics. Economics
6. Prawo. Administracja publiczna. Pomoc i opieka socjalna. Ubezpieczenia	510	363	–	3	10	99	21	119	28	46	37	6. Law. Public administration. Social relief and welfare. Insurance
7. Sztuka i nauka wojskowa	46	38	–	–	1	9	4	18	2	4	–	7. Military art and science
8. Szkolnictwo. Doksztalcanie nauczycieli	410	344	–	1	9	84	43	114	35	34	24	8. Education. Teacher training
10. Etnografia. Antropologia kultury	48	41	–	–	2	7	7	14	1	8	2	10. Ethnography. Cultural anthropology
11. Filologia. Języki. Językoznawstwo	127	125	–	–	–	3	2	12	18	63	27	11. Philology. Languages Linguistics
12. Matematyka	45	40	–	–	–	4	2	12	7	5	10	12. Mathematics
13. Nauki przyrodnicze	289	276	–	–	–	24	22	115	24	56	35	13. Natural sciences
14. Nauki medyczne. Zdrowie publiczne	618	590	–	–	1	122	116	280	34	19	18	14. Medical sciences. Public health
15. Inżynieria. Technika. Przemysł. Handel i rzemiosło	637	596	–	2	7	183	111	216	19	22	36	15. Engineering. Technology. Industries. Trades and crafts
16. Rolnictwo. Leśnictwo. Hodowla. Łowiectwo. Ryb- łówstwo	275	248	–	2	3	82	29	79	25	17	11	16. Agriculture. Forestry. Stockbreeding. Hunting. Fisheries
17. Gospodarstwo domowe	101	97	–	3	5	39	22	20	3	2	3	17. Domestic science
18. Zarządzanie. Administra- cja i organizacja	236	223	–	2	7	84	31	58	13	5	23	18. Management. Administration and organization
19. Planowanie przestrzenne. Urbanistyka. Architektura	106	56	–	–	–	12	4	18	6	8	8	19. Physical planning. Town and country planning. Architecture
20. Sztuki plastyczne i gra- fika. Fotografia	51	68	–	–	–	9	6	24	5	15	9	20. Plastic and graphic arts. Photography
21. Muzyka. Widowiska. Teatr. Film i kino	86	101	–	8	5	22	11	22	6	18	9	21. Music. Performing arts. Theatre. Film and cinema
22. Gry i sport	172	140	2	4	1	48	27	33	7	10	8	22. Games and sports
23a. Historia literatury i krytyka literacka	58	67	–	–	–	5	5	14	14	20	9	23a. History of literature and literary criticism
23b. Teksty literackie	89	74	–	1	2	12	12	25	5	6	11	23b. Literary texts
24. Geografia	68	64	–	–	–	12	3	24	7	8	10	24. Geography
25. Historia. Biografie	284	284	–	–	–	14	9	40	29	136	56	25. History. Biography

a Bez gazet informacji ogólnej (zob. tabl. 27).

a Except general interest newspapers (see table 27).

Tabl. 24. Czasopisma^a według treści (cd.)

Periodicals^a by subject (continued)

Nakład jednego numeru w tysiącach egzemplarzy – Average circulation per issue (thousands)

Treść	2012	2013									
		Ogółem	7–2 razy na tydzień	Tygod- niki	Dwuty- godniki	Miesięcz- niki	Dwumie- sięczniki	Kwartal- niki	Półrocz- niki	Rocz- niki	Nieregu- larne
Ogółem	80866,0	77048,1	164,3	12694,5	8610,6	31325,1	9246,6	9359,4	1420,8	1435,1	2791,7
1. Dział ogólny	3884,1	4079,7	–	–	31,0	1942,7	753,2	845,3	51,5	75,9	380,1
2. Filozofia. Psychologia	1025,2	864,4	–	–	5,1	479,5	71,3	182,1	6,7	55,8	63,9
3. Religia. Teologia	3470,0	3406,1	–	530,8	65,3	1108,5	730,9	350,1	371,2	49,7	199,6
4. Socjologia. Statystyka	22472,5	22095,9	–	7031,0	4012,3	6692,8	1167,3	1759,0	211,1	68,8	1153,6
5. Polityka. Ekonomia	2246,3	2210,7	74,2	214,8	101,2	906,6	158,3	406,3	37,5	69,0	242,8
6. Prawo. Administracja pu- bliczna. Pomoc i opieka socjalna. Ubezpieczenia	2291,7	1603,3	–	7,6	78,5	564,2	183,8	237,4	71,3	438,4	22,1
7. Sztuka i nauka wojskowa	171,1	135,2	–	–	25,0	51,2	43,7	13,3	0,2	1,8	–
8. Szkolnictwo. Doksztalcanie nauczycieli	1528,8	1207,6	–	27,2	133,5	420,5	180,2	391,0	20,6	16,2	18,4
10. Etnografia. Antropologia kultury	2163,6	1867,0	–	–	891,7	356,8	228,5	326,5	0,4	42,6	20,5
11. Filologia. Języki. Języko- znawstwo	60,7	45,4	–	–	–	8,6	1,3	4,5	5,9	18,4	6,7
12. Matematyka	59,2	24,8	–	–	–	9,5	1,9	7,4	2,2	1,1	2,7
13. Nauki przyrodnicze	595,7	657,0	–	–	–	121,5	279,7	134,9	16,6	91,8	12,5
14. Nauki medyczne. Zdrowie publiczne	7204,0	6532,6	–	–	20,0	4512,9	712,4	1043,9	53,0	145,8	44,6
15. Inżynieria. Technika. Przemysł. Handel i rze- miosło	4590,8	4150,2	–	327,5	46,6	2046,8	751,4	730,5	78,2	28,4	140,8
16. Rolnictwo. Leśnictwo. Hodowla. Łowiectwo. Rybo- łówstwo	1956,1	1712,0	–	100,7	31,0	1055,5	132,7	297,5	29,9	14,9	49,8
17. Gospodarstwo domowe	13534,0	12592,1	–	1056,4	1610,3	6102,8	2250,1	1220,8	115,0	90,0	146,7
18. Zarządzanie. Administra- cja i organizacja	1893,1	2049,5	–	24,0	89,9	1304,2	215,6	239,6	93,0	1,8	81,4
19. Planowanie przestrzenne. Urbanistyka. Architektura	1872,4	628,6	–	–	–	517,3	25,6	47,0	19,5	6,4	12,8
20. Sztuki plastyczne i gra- fika. Fotografia	358,4	250,1	–	–	–	106,0	65,6	60,1	2,2	7,4	8,8
21. Muzyka. Widowiska. Teatr. Film i kino	3934,1	5541,3	–	3231,2	1248,3	549,0	199,1	200,7	92,5	9,8	10,7
22. Gry i sport	3057,1	2526,3	90,1	135,8	131,8	1206,9	530,0	302,0	16,9	5,5	107,3
23a. Historia literatury i krytyka literacka	214,7	225,2	–	–	–	9,8	36,9	68,2	103,4	4,9	2,0
23b. Teksty literackie	1122,8	1006,4	–	7,5	89,1	390,6	251,6	224,0	3,1	3,3	37,2
24. Geografia	499,6	619,5	–	–	–	346,9	42,5	219,9	4,5	2,0	3,7
25. Historia. Biografie	660,0	1017,2	–	–	–	514,0	233,0	47,4	14,4	185,4	23,0

a Bez gazet informacji ogólnej (zob. tabl. 27).

a Except general interest newspapers (see table 27).

Tabl. 24. Czasopisma^a według treści (dok.)

Periodicals^a by subject (continued)

Nakład globalny w tysiącach egzemplarzy – Total circulation (thousands)

Treść	2012	2013									
		Ogółem	7–2 razy na tydzień	Tygod- niki	Dwuty- godniki	Miesięcz- niki	Dwumie- sięczniki	Kwartal- niki	Półrocz- niki	Rocz- niki	Nieregu- larne
Ogółem	1341936,3	1295584,1	39668,9	617512,5	212720,1	339324,8	39922,5	30426,4	2056,1	1461,1	12491,7
1. Dział ogólny	26149,7	27685,5	–	–	353,0	20804,3	3100,8	2084,9	91,3	76,7	1174,5
2. Filozofia. Psychologia	6428,7	6749,1	–	–	91,8	5363,8	419,4	673,5	12,3	57,0	131,3
3. Religia. Teologia	46101,1	46860,3	–	26792,1	1562,2	12232,7	4082,9	1169,8	442,7	54,5	523,4
4. Socjologia. Statystyka	512613,1	513366,9	–	334405,8	93890,4	64730,3	5793,9	5864,9	263,2	70,3	8348,1
5. Polityka. Ekonomia	37663,6	35704,5	12355,8	8681,1	2675,8	9048,5	909,4	1155,0	64,0	72,7	742,2
6. Prawo. Administracja pu- bliczna. Pomoc i opieka socjalna. Ubezpieczenia	31897,4	9861,3	–	379,6	1671,7	5397,3	946,0	841,8	137,9	438,4	48,6
7. Sztuka i nauka wojskowa	1719,8	1417,3	–	–	550,0	552,7	260,2	52,4	0,2	1,8	–
8. Szkolnictwo. Doksztalcanie nauczycieli	13130,2	10095,8	–	1278,4	2794,0	3850,4	959,8	1121,8	32,3	17,6	41,5
10. Etnografia. Antropologia kultury	34989,9	29337,5	–	–	23607,3	3966,1	649,6	1051,0	0,4	42,6	20,5
11. Filologia. Języki. Języko- znawstwo	283,8	150,9	–	–	–	89,0	5,3	14,5	11,3	20,2	10,6
12. Matematyka	358,7	170,7	–	–	–	109,4	9,7	28,9	4,4	1,1	17,2
13. Nauki przyrodnicze	2722,4	3269,0	–	–	–	1280,5	1387,7	442,3	30,6	94,2	33,7
14. Nauki medyczne. Zdrowie publiczne	61275,0	56738,5	–	–	360,0	49410,2	3219,2	3398,9	104,6	145,8	99,8
15. Inżynieria. Technika. Przemysł. Handel i rze- miosło	42031,1	46112,7	–	16702,5	844,2	22100,2	3779,1	2340,7	108,6	28,5	208,9
16. Rolnictwo. Leśnictwo. Hodowla. Lowiectwo. Rybo- łówstwo	21987,5	17575,0	–	3665,7	664,0	11171,6	810,7	1150,1	46,3	14,9	51,7
17. Gospodarstwo domowe	204830,8	188612,2	–	54672,7	43977,3	77945,1	6777,9	4692,5	230,0	90,0	226,7
18. Zarządzanie. Administra- cja i organizacja	25616,8	18402,5	–	864,0	2103,5	13202,0	892,2	882,3	181,9	2,2	274,4
19. Planowanie przestrzenne. Urbanistyka. Architektura	64729,3	7846,4	–	–	–	7441,1	148,6	171,3	35,8	7,4	42,2
20. Sztuki plastyczne i gra- fika. Fotografia	1981,8	1377,6	–	–	–	978,7	168,5	199,3	3,8	8,4	18,9
21. Muzyka. Widowiska. Teatr. Film i kino	133852,9	204746,0	–	165924,8	31616,1	5368,3	1046,1	674,4	93,8	11,0	11,5
22. Gry i sport	54636,6	50906,8	27313,1	3815,8	3822,2	12718,3	1982,0	868,3	22,1	5,5	359,5
23a. Historia literatury i krytyka literacka	643,6	538,2	–	–	–	115,3	42,9	264,4	105,6	6,1	3,9
23b. Teksty literackie	9645,2	7664,9	–	330,0	2136,6	3297,1	1279,2	543,1	4,5	4,7	69,7
24. Geografia	2926,9	4591,4	–	–	–	3833,8	155,0	588,0	6,4	2,3	5,9
25. Historia. Biografie	3720,4	5803,1	–	–	–	4318,1	1096,4	152,3	22,1	187,2	27,0

^a Bez gazet informacji ogólnej (zob. tabl. 27).

^a Except general interest newspapers (see table 27).

Tabl. 25. Czasopisma naukowe według treści

Scientific periodicals by subject

Tytuły – Titles

Treść Subject	2012	2013							
		Ogółem	Dwutygodniki	Miesięczniki	Dwumiesięczniki	Kwartalniki	Półroczniki	Roczniki	Nieregularne
		<i>Total</i>	<i>Fortnightly</i>	<i>Monthly</i>	<i>Bimonthly</i>	<i>Quarterly</i>	<i>Half-yearly</i>	<i>Yearly</i>	<i>Irregularly</i>
Ogółem	2330	2214	1	110	120	727	322	589	345
1. Dział ogólny	194	198	–	1	2	44	36	72	43
2. Filozofia. Psychologia	82	68	–	–	–	20	20	20	8
3. Religia. Teologia	125	110	–	1	4	12	33	54	6
4. Socjologia. Statystyka	101	69	–	1	–	19	13	27	9
5. Polityka. Ekonomia	230	225	–	13	6	72	35	53	46
6. Prawo. Administracja publiczna. Pomoc i opieka socjalna. Ubezpieczenia	150	157	1	19	6	56	21	32	22
7. Sztuka i nauka wojskowa	10	11	–	–	–	9	1	1	–
8. Szkolnictwo. Doksztalcanie nauczycieli	88	66	–	2	2	19	17	18	8
10. Etnografia. Antropologia kultury	12	11	–	–	1	1	1	7	1
11. Filologia. Języki. Językoznawstwo	119	119	–	1	1	12	17	62	26
12. Matematyka	38	35	–	2	1	11	7	5	9
13. Nauki przyrodnicze	183	179	–	11	5	76	20	36	31
14. Nauki medyczne. Zdrowie publiczne	335	299	–	21	62	175	23	7	11
15. Inżynieria. Technika. Przemysł. Handel i rzemiosło	163	190	–	30	19	93	11	11	26
16. Rolnictwo. Leśnictwo. Hodowla. Łowiectwo. Rybołówstwo	82	72	–	1	4	32	18	11	6
17. Gospodarstwo domowe	3	3	–	–	–	3	–	–	–
18. Zarządzanie. Administracja i organizacja	50	53	–	6	4	19	7	2	15
19. Planowanie przestrzenne. Urbanistyka. Architektura	44	23	–	–	–	12	1	6	4
20. Sztuki plastyczne i grafika. Fotografia	11	22	–	–	–	2	2	13	5
21. Muzyka. Widowiska. Teatr. Film i kino	19	24	–	–	–	3	2	13	6
22. Gry i sport	18	17	–	–	–	9	1	4	3
23a. Historia literatury i krytyka literacka	39	48	–	–	3	4	13	19	9
23b. Teksty literackie	8	2	–	–	–	–	–	–	2
24. Geografia	25	21	–	–	–	7	3	8	3
25. Historia. Biografie	201	192	–	1	–	17	20	108	46

Tabl. 25. Czasopisma naukowe według treści (dok.)

Scientific periodicals by subject (continued)

Nakład jednego numeru w tysiącach egzemplarzy – Average circulation per issue (thousands)

Treść	2012	2013							
		Ogółem	Dwutygodniki	Miesięczniki	Dwumiesięczniki	Kwartalniki	Półroczniki	Roczniki	Nieregularne
Ogółem	1708,8	1627,1	2,6	302,8	222,5	617,1	144,2	220,6	117,3
1. Dział ogólny	77,4	74,8	–	0,6	0,7	17,9	12,0	26,4	17,2
2. Filozofia. Psychologia	30,8	22,7	–	–	–	7,1	6,7	5,8	3,1
3. Religia. Teologia	81,7	66,6	–	1,5	6,3	12,2	14,4	29,6	2,6
4. Socjologia. Statystyka	47,9	25,5	–	1,0	–	9,3	3,4	8,9	2,9
5. Polityka. Ekonomia	101,2	98,6	–	19,6	4,7	31,1	11,7	19,4	12,1
6. Prawo. Administracja publiczna. Pomoc i opieka socjalna. Ubezpieczenia	96,9	119,8	2,6	43,8	6,1	41,6	7,2	10,9	7,6
7. Sztuka i nauka wojskowa	5,6	4,6	–	–	–	4,2	0,1	0,3	–
8. Szkolnictwo. Doksztalcanie nauczycieli	40,5	29,8	–	2,2	6,0	9,5	5,1	5,0	2,0
10. Etnografia. Antropologia kultury	3,7	3,9	–	–	0,2	0,2	0,4	2,6	0,5
11. Filologia. Języki. Językoznawstwo	37,0	35,1	–	0,5	1,0	4,5	4,4	18,3	6,4
12. Matematyka	12,6	10,5	–	1,4	0,2	3,4	2,2	1,1	2,2
13. Nauki przyrodnicze	77,5	74,9	–	9,7	3,1	29,7	9,7	13,0	9,7
14. Nauki medyczne. Zdrowie publiczne	822,2	728,3	–	139,8	174,2	361,7	31,8	6,4	14,4
15. Inżynieria. Technika. Przemysł. Handel i rzemiosło	64,6	124,0	–	69,2	10,0	33,7	3,2	2,6	5,3
16. Rolnictwo. Leśnictwo. Hodowla. Łowiectwo. Rybołówstwo	36,6	38,2	–	1,3	2,7	13,4	13,8	5,9	1,1
17. Gospodarstwo domowe	1,3	1,3	–	–	–	1,3	–	–	–
18. Zarządzanie. Administracja i organizacja	21,5	31,8	–	12,1	5,9	6,6	3,0	0,9	3,3
19. Planowanie przestrzenne. Urbanistyka. Architektura	25,4	10,7	–	–	–	4,9	0,2	4,3	1,3
20. Sztuki plastyczne i grafika. Fotografia	5,7	8,9	–	–	–	1,2	0,6	5,3	1,8
21. Muzyka. Widowiska. Teatr. Film i kino	8,6	10,7	–	–	–	1,9	1,2	3,4	4,2
22. Gry i sport	5,2	5,6	–	–	–	2,5	1,0	1,3	0,8
23a. Historia literatury i krytyka literacka	11,5	12,9	–	–	1,4	2,0	3,4	4,1	2,0
23b. Teksty literackie	3,1	0,9	–	–	–	–	–	–	0,9
24. Geografia	8,2	6,4	–	–	–	2,8	0,8	2,0	0,8
25. Historia. Biografie	82,1	80,6	–	0,1	–	14,4	7,9	43,1	15,1

Tabl. 26. Czasopisma zawodowe według treści

Professional periodicals by subject

Tytuły – Titles

Treść <i>Subject</i>	2012	2013									
		Ogółem	7 – 2 razy na tydzień 7 – 2 days per week	Tygod- niki	Dwuty- godniki	Miesięcz- niki	Dwumie- sięczniki	Kwartal- niki	Półrocz- niki	Roczniki	Nieregu- larne
		<i>Total</i>		<i>Weekly</i>	<i>Fortni- ghtly</i>	<i>Monthly</i>	<i>Bimon- thly</i>	<i>Quar- terly</i>	<i>Half- -yearly</i>	<i>Yearly</i>	<i>Irregu- larly</i>
Ogółem	1317	1137	1	6	31	482	190	325	43	33	26
1. Dział ogólny	40	38	–	–	1	11	3	14	5	2	2
2. Filozofia. Psychologia	5	3	–	–	–	1	–	1	–	–	1
3. Religia. Teologia	15	13	–	–	–	4	1	6	–	2	–
4. Socjologia. Statystyka	2	–	–	–	–	–	–	–	–	–	–
5. Polityka. Ekonomia	167	125	1	1	7	63	14	29	3	5	2
6. Prawo. Administracja pu- bliczna. Pomoc i opieka socjalna. Ubezpieczenia	133	121	–	1	5	66	10	30	2	3	4
7. Sztuka i nauka wojskowa	12	8	–	–	–	3	2	3	–	–	–
8. Szkolnictwo. Doksztalcanie nauczycieli	114	100	–	1	1	34	16	34	8	4	2
10. Etnografia. Antropologia kultury	7	7	–	–	–	3	2	2	–	–	–
11. Filologia. Języki. Języko- znawstwo	2	1	–	–	–	1	–	–	–	–	–
12. Matematyka	3	2	–	–	–	1	1	–	–	–	–
13. Nauki przyrodnicze	30	21	–	–	–	6	4	9	1	1	–
14. Nauki medyczne. Zdrowie publiczne	103	100	–	–	1	37	14	38	3	4	3
15. Inżynieria. Technika. Przemysł. Handel i rze- miosło	331	277	–	–	6	105	65	89	5	5	2
16. Rolnictwo. Leśnictwo. Hodowla. Łowiectwo. Ry- bołówstwo	134	123	–	2	3	62	21	23	6	3	3
17. Gospodarstwo domowe	15	13	–	–	–	8	2	3	–	–	–
18. Zarządzanie. Administra- cja i organizacja	134	130	–	1	7	66	24	23	4	1	4
19. Planowanie przestrzenne. Urbanistyka. Architektura	22	19	–	–	–	5	3	5	3	1	2
20. Sztuki plastyczne i gra- fika. Fotografia	9	7	–	–	–	–	1	4	1	1	–
21. Muzyka. Widowiska. Teatr. Film i kino	15	13	–	–	–	4	2	6	1	–	–
22. Gry i sport	19	11	–	–	–	2	4	4	–	1	–
23a. Historia literatury i krytyka literacka	1	1	–	–	–	–	–	1	–	–	–
23b. Teksty literackie	1	1	–	–	–	–	–	–	1	–	–
24. Geografia	2	1	–	–	–	–	–	–	–	–	1
25. Historia. Biografie	1	2	–	–	–	–	1	1	–	–	–

Tabl. 26. Czasopisma zawodowe według treści (dok.)

Professional periodicals by subject (continued)

Nakład jednego numeru w tysiącach egzemplarzy – *Average circulation per issue (thousands)*

Treść	2012	2013									
		Ogółem	7 – 2 razy na tydzień	Tygod- niki	Dwuty- godniki	Miesięcz- czniki	Dwumie- sięczniki	Kwartal- niki	Półroc- niki	Roczniki	Nieregu- larne
Ogółem	7418,6	6581,3	45,8	134,2	292,4	3614,0	887,0	1240,8	92,1	126,0	149,0
1. Dział ogólny	183,9	170,5	–	–	6,0	56,0	14,0	51,4	3,1	25,0	15,0
2. Filozofia. Psychologia	18,7	11,7	–	–	–	6,0	–	5,4	–	–	0,3
3. Religia. Teologia	31,3	27,9	–	–	–	11,0	3,3	12,4	–	1,2	–
4. Socjologia. Statystyka	9,2	–	–	–	–	–	–	–	–	–	–
5. Polityka. Ekonomia	1124,9	851,9	45,8	1,1	36,1	489,4	115,3	123,7	2,5	35,5	2,5
6. Prawo. Administracja pu- bliczna. Pomoc i opieka socjalna. Ubezpieczenia	469,4	375,1	–	1,2	68,3	227,6	19,8	41,6	6,3	7,7	2,6
7. Sztuka i nauka wojskowa	56,3	26,4	–	–	–	6,7	13,7	6,0	–	–	–
8. Szkolnictwo. Doksztalcanie nauczycieli	291,6	309,1	–	27,2	4,5	143,7	44,8	78,4	5,9	2,2	2,4
10. Etnografia. Antropologia kultury	38,3	34,8	–	–	–	12,0	13,3	9,5	–	–	–
11. Filologia. Języki. Języko- znawstwo	3,5	3,0	–	–	–	3,0	–	–	–	–	–
12. Matematyka	8,6	6,3	–	–	–	4,6	1,7	–	–	–	–
13. Nauki przyrodnicze	99,2	69,4	–	–	–	43,8	11,3	13,8	0,2	0,3	–
14. Nauki medyczne. Zdrowie publiczne	821,3	832,3	–	–	20,0	548,3	62,4	156,1	6,3	21,6	17,6
15. Inżynieria. Technika. Przemysł. Handel i rze- miosło	1876,1	1546,1	–	–	36,6	780,4	306,0	377,1	21,5	22,7	1,8
16. Rolnictwo. Leśnictwo. Hodowla. Łowiectwo. Ry- bołówstwo	1224,2	1070,9	–	100,7	31,0	578,3	117,0	185,6	6,1	5,2	47,0
17. Gospodarstwo domowe	79,1	69,4	–	–	–	55,1	6,0	8,3	–	–	–
18. Zarządzanie. Administra- cja i organizacja	788,1	892,0	–	4,0	89,9	550,1	104,9	72,0	20,0	0,5	50,6
19. Planowanie przestrzenne. Urbanistyka. Architektura	117,8	134,6	–	–	–	43,5	21,6	41,9	18,0	0,6	9,0
20. Sztuki plastyczne i gra- fika. Fotografia	52,8	19,2	–	–	–	–	3,5	12,7	1,0	2,0	–
21. Muzyka. Widowiska. Teatr. Film i kino	59,8	78,7	–	–	–	48,5	10,9	19,0	0,3	–	–
22. Gry i sport	56,9	41,4	–	–	–	6,0	14,5	19,4	–	1,5	–
23a. Historia literatury i krytyka literacka	1,5	1,5	–	–	–	–	–	1,5	–	–	–
23b. Teksty literackie	0,9	0,9	–	–	–	–	–	–	0,9	–	–
24. Geografia	2,2	0,2	–	–	–	–	–	–	–	–	0,2
25. Historia. Biografie	3,0	8,0	–	–	–	–	3,0	5,0	–	–	–

Tabl. 27. Czasopisma informacyjne według treści
Reference periodicals by subject
Tytuły – Titles

Treść Subject	2012	2013							
		Ogółem	Dwutygodniki	Miesięczniki	Dwumiesięczniki	Kwartalniki	Półroczniki	Roczniki	Nieregularne
		Total	Fortnightly	Monthly	Bi-monthly	Quarterly	Half-yearly	Yearly	Irregularly
Ogółem	235	197	3	29	7	48	8	78	24
1. Dział ogólny	30	26	–	1	–	1	3	13	8
2. Filozofia. Psychologia	1	–	–	–	–	–	–	–	–
3. Religia. Teologia	–	1	–	–	–	1	–	–	–
4. Socjologia. Statystyka	45	35	–	3	2	6	1	23	–
5. Polityka. Ekonomia	28	27	1	5	1	7	2	9	2
6. Prawo. Administracja publiczna. Pomoc i opieka socjalna. Ubezpieczenia	12	18	2	1	–	8	–	3	4
7. Sztuka i nauka wojskowa	3	2	–	–	–	–	–	2	–
8. Szkolnictwo. Doksztalcanie nauczycieli	20	8	–	2	–	2	1	2	1
11. Filologia. Języki. Językoznawstwo	–	1	–	–	–	–	–	1	–
13. Nauki przyrodnicze	20	20	–	1	1	3	–	11	4
14. Nauki medyczne. Zdrowie publiczne	22	10	–	1	2	3	–	4	–
15. Inżynieria. Technika. Przemysł. Handel i rzemiosło	32	20	–	10	–	6	–	2	2
16. Rolnictwo. Leśnictwo. Hodowla. Łowiectwo. Rybołówstwo	8	9	–	1	1	6	–	–	1
18. Zarządzanie. Administracja i organizacja	7	6	–	2	–	2	–	2	–
19. Planowanie przestrzenne. Urbanistyka. Architektura	1	1	–	–	–	1	–	–	–
20. Sztuki plastyczne i grafika. Fotografia	1	1	–	–	–	1	–	–	–
22. Gry i sport	–	1	–	–	–	–	–	1	–
24. Geografia	–	1	–	–	–	–	–	–	1
25. Historia. Biografie	5	10	–	2	–	1	1	5	1

Nakład jednego numeru w tysiącach egzemplarzy – Average circulation per issue (thousands)

Ogółem	306,5	253,5	34,5	46,3	12,1	74,7	1,9	66,7	17,3
1. Dział ogólny	29,4	16,1	–	5,0	–	1,0	1,2	7,0	1,9
2. Filozofia. Psychologia	0,5	–	–	–	–	–	–	–	–
3. Religia. Teologia	–	1,0	–	–	–	1,0	–	–	–
4. Socjologia. Statystyka	55,6	45,6	–	1,0	7,0	1,6	0,1	35,9	–
5. Polityka. Ekonomia	54,9	58,0	30,6	4,9	0,3	17,5	0,2	3,6	0,9
6. Prawo. Administracja publiczna. Pomoc i opieka socjalna. Ubezpieczenia	19,6	34,5	3,9	8,0	–	14,9	–	1,4	6,3
7. Sztuka i nauka wojskowa	4,5	1,0	–	–	–	–	–	1,0	–
8. Szkolnictwo. Doksztalcanie nauczycieli	19,5	5,8	–	3,5	–	1,3	0,2	0,5	0,3
11. Filologia. Języki. Językoznawstwo	–	0,1	–	–	–	–	–	0,1	–
13. Nauki przyrodnicze	15,1	14,1	–	1,0	0,6	2,0	–	7,7	2,8
14. Nauki medyczne. Zdrowie publiczne	50,3	19,9	–	3,0	3,7	6,6	–	6,6	–
15. Inżynieria. Technika. Przemysł. Handel i rzemiosło	30,1	15,9	–	9,0	–	5,8	–	0,3	0,8
16. Rolnictwo. Leśnictwo. Hodowla. Łowiectwo. Rybołówstwo	13,9	17,1	–	0,6	0,5	14,8	–	–	1,2
18. Zarządzanie. Administracja i organizacja	1,9	5,4	–	0,6	–	4,4	–	0,4	–
19. Planowanie przestrzenne. Urbanistyka. Architektura	0,2	0,2	–	–	–	0,2	–	–	–
20. Sztuki plastyczne i grafika. Fotografia	0,5	3,2	–	–	–	3,2	–	–	–
22. Gry i sport	–	0,2	–	–	–	–	–	0,2	–
24. Geografia	–	0,1	–	–	–	–	–	–	0,1
25. Historia. Biografie	10,5	15,3	–	9,7	–	0,4	0,2	2,0	3,0

Tabl. 28. Czasopisma ogólne, młodzieżowe i dziecięce według treści
General periodicals, youth's and children's periodicals by subject
Tytuły – Titles

Treść <i>Subject</i>	2012	2013									
		Ogółem	7 – 2 razy na tydzień	Tygod- niki	Dwuty- godniki	Miesięcz- niki	Dwumie- sięczniki	Kwartal- niki	Półroc- niki	Roczniki	Nieregu- larne
		<i>Total</i>	<i>7 – 2 days per week</i>	<i>Weekly</i>	<i>Fort- nightly</i>	<i>Monthly</i>	<i>Bi- monthly</i>	<i>Quarter- ly</i>	<i>Half- -yearly</i>	<i>Yearly</i>	<i>Irregu- larly</i>
Ogółem	3275	3168	4	358	198	1088	414	753	106	94	153
1. Dział ogólny	183	237	–	–	2	56	36	97	14	14	18
2. Filozofia. Psychologia	34	29	–	–	1	10	4	11	–	1	2
3. Religia. Teologia	298	289	–	17	6	108	48	84	10	8	8
4. Socjologia. Statystyka	1580	1682	–	310	165	609	163	303	41	22	69
5. Polityka. Ekonomia	73	71	2	10	1	22	6	16	6	2	6
6. Prawo. Administracja pu- bliczna. Pomoc i opieka socjalna. Ubezpieczenia	175	25	–	2	–	8	4	6	–	4	1
7. Sztuka i nauka wojskowa	12	7	–	–	–	4	2	1	–	–	–
8. Szkolnictwo. Doksztalcanie nauczycieli	81	64	–	–	8	18	12	21	2	1	2
10. Etnografia. Antropologia kultury	28	23	–	–	2	4	4	11	–	1	1
11. Filologia. Języki. Języko- znawstwo	4	2	–	–	–	1	–	–	–	–	1
12. Matematyka	4	3	–	–	–	1	–	1	–	–	1
13. Nauki przyrodnicze	44	46	–	–	–	6	9	23	2	6	–
14. Nauki medyczne. Zdrowie publiczne	105	100	–	–	–	44	17	30	3	4	2
15. Inżynieria. Technika. Przemysł. Handel i rze- miosło	91	84	–	2	–	35	22	17	3	–	5
16. Rolnictwo. Leśnictwo. Hodowla. Łowiectwo. Ry- bołówstwo	30	20	–	–	–	10	3	4	1	2	–
17. Gospodarstwo domowe	83	81	–	3	5	31	20	14	3	2	3
18. Zarządzanie. Administra- cja i organizacja	37	23	–	1	–	8	3	7	2	–	2
19. Planowanie przestrzenne. Urbanistyka. Architektura	34	9	–	–	–	7	1	–	–	–	1
20. Sztuki plastyczne i gra- fika. Fotografia	21	30	–	–	–	7	4	14	1	–	4
21. Muzyka. Widowiska. Teatr. Film i kino	47	57	–	8	5	17	8	12	2	2	3
22. Gry i sport	126	103	2	4	1	44	23	19	3	2	5
23a. Historia literatury i krytyka literacka	18	17	–	–	–	4	2	9	1	1	–
23b. Teksty literackie	76	70	–	1	2	12	12	24	4	6	9
24. Geografia	33	35	–	–	–	11	3	14	3	–	4
25. Historia. Biografie	58	61	–	–	–	11	8	15	5	16	6

Tabl. 28. Czasopisma ogólne, młodzieżowe i dziecięce według treści (dok.)
General periodicals, youth's and children's periodicals by subject (continued)
Nakład jednego numeru w tysiącach egzemplarzy – Average circulation per issue (thousands)

Treść	2012	2013									
		Ogółem	7 – 2 razy na tydzień	Tygodniki	Dwutygodniki	Miesięczniki	Dwumiesięczniki	Kwartalniki	Półroczniki	Roczniki	Nieregularne
Ogółem	69653,5	66723,4	118,5	12532,0	8237,2	26854,1	7952,6	6949,8	761,0	978,9	2339,3
1. Dział ogólny	3549,9	3759,8	–	–	25,0	1866,4	736,0	759,4	31,9	11,4	329,7
2. Filozofia. Psychologia	962,2	821,5	–	–	5,1	473,5	62,8	169,6	–	50,0	60,5
3. Religia. Teologia	2639,3	2717,7	–	530,8	65,3	1054,6	669,6	226,3	46,4	17,7	107,0
4. Socjologia. Statystyka	22243,4	21946,6	–	7031,0	4011,6	6676,1	1144,3	1716,7	204,1	23,4	1139,4
5. Polityka. Ekonomia	768,7	936,0	28,4	185,4	30,0	271,3	30,5	168,5	13,2	1,0	207,7
6. Prawo. Administracja publiczna. Pomoc i opieka socjalna. Ubezpieczenia	1466,9	840,9	–	6,4	–	161,5	156,4	99,0	–	416,1	1,5
7. Sztuka i nauka wojskowa	99,2	73,1	–	–	–	42,5	30,0	0,6	–	–	–
8. Szkolnictwo. Doksztalcanie nauczycieli	1062,7	750,6	–	–	129,0	231,0	110,0	272,7	0,2	5,0	2,7
10. Etnografia. Antropologia kultury	2120,6	1828,3	–	–	891,7	344,8	215,0	316,8	–	40,0	20,0
11. Filologia. Języki. Językoznawstwo	18,4	5,4	–	–	–	5,1	–	–	–	–	0,3
12. Matematyka	38,0	8,0	–	–	–	3,5	–	4,0	–	–	0,5
13. Nauki przyrodnicze	379,3	476,6	–	–	–	67,0	247,2	85,6	6,5	70,3	–
14. Nauki medyczne. Zdrowie publiczne	5400,2	4731,9	–	–	–	3718,2	427,5	462,2	8,3	111,2	4,5
15. Inżynieria. Technika. Przemysł. Handel i rzemiosło	2571,3	2402,9	–	327,5	–	1185,9	433,1	270,3	53,5	–	132,6
16. Rolnictwo. Leśnictwo. Hodowla. Łowiectwo. Rybołówstwo	596,9	494,2	–	–	–	441,7	12,5	27,0	10,0	3,0	–
17. Gospodarstwo domowe	13453,6	12521,4	–	1056,4	1610,3	6047,7	2244,1	1211,2	115,0	90,0	146,7
18. Zarządzanie. Administracja i organizacja	1067,1	1096,2	–	20,0	–	737,9	104,8	140,5	70,0	–	23,0
19. Planowanie przestrzenne. Urbanistyka. Architektura	1722,0	479,3	–	–	–	473,8	4,0	–	–	–	1,5
20. Sztuki plastyczne i grafika. Fotografia	297,3	213,0	–	–	–	105,8	62,0	37,7	0,5	–	7,0
21. Muzyka. Widowiska. Teatr. Film i kino	3857,4	5433,1	–	3231,2	1248,3	499,0	187,7	178,7	81,0	0,7	6,5
22. Gry i sport	2980,9	2465,4	90,1	135,8	131,8	1198,1	515,5	275,5	11,2	0,9	106,5
23a. Historia literatury i krytyka literacka	201,7	210,5	–	–	–	9,5	35,5	64,7	100,0	0,8	–
23b. Teksty literackie	1117,5	1004,3	–	7,5	89,1	390,6	251,6	223,7	2,2	3,3	36,3
24. Geografia	483,0	605,8	–	–	–	344,4	42,5	214,3	2,5	–	2,1
25. Historia. Biografie	556,0	900,9	–	–	–	504,2	230,0	24,8	4,5	134,1	3,3

Tabl. 29. Czasopisma urzędowe i oficjalne według treści
Government and official periodicals by subject
Tytuły – Titles

Treść Subject	2012	2013								
		Ogółem	Tygodniki	Dwutygodniki	Miesięczniki	Dwumiesięczniki	Kwartalniki	Półroczniki	Roczniki	Nieregularne
		Total	Weekly	Fortnightly	Monthly	Bi-monthly	Quarterly	Half-yearly	Yearly	Irregularly
Ogółem	586	603	2	7	119	55	256	60	59	45
1. Dział ogólny	38	44	–	–	3	1	17	8	10	5
2. Filozofia. Psychologia	4	2	–	–	–	2	–	–	–	–
3. Religia. Teologia	70	68	–	–	16	3	38	8	3	–
4. Socjologia. Statystyka	27	26	–	1	3	1	14	4	2	1
5. Polityka. Ekonomia	121	108	2	2	27	5	40	10	11	11
6. Prawo. Administracja publiczna. Pomoc i opieka socjalna. Ubezpieczenia	39	42	–	2	5	1	19	5	4	6
7. Sztuka i nauka wojskowa	9	10	–	1	2	–	5	1	1	–
8. Szkolnictwo. Doksztalcanie nauczycieli	107	106	–	–	28	13	38	7	9	11
10. Etnografia. Antropologia kultury	1	–	–	–	–	–	–	–	–	–
11. Filologia. Języki. Językoznawstwo	2	2	–	–	–	1	–	1	–	–
13. Nauki przyrodnicze	12	10	–	–	–	3	4	1	2	–
14. Nauki medyczne. Zdrowie publiczne	53	81	–	–	19	21	34	5	–	2
15. Inżynieria. Technika. Przemysł. Handel i rzemiosło	20	20	–	1	3	2	11	–	2	1
16. Rolnictwo. Leśnictwo. Hodowla. Łowiectwo. Rybołówstwo	17	20	–	–	4	–	14	–	1	1
18. Zarządzanie. Administracja i organizacja	7	11	–	–	2	–	7	–	–	2
19. Planowanie przestrzenne. Urbanistyka. Architektura	5	4	–	–	–	–	–	2	1	1
20. Sztuki plastyczne i grafika. Fotografia	9	8	–	–	2	1	3	1	1	–
21. Muzyka. Widowiska. Teatr. Film i kino	5	6	–	–	1	1	1	–	3	–
22. Gry i sport	9	8	–	–	2	–	1	3	2	–
23a. Historia literatury i krytyka literacka	–	1	–	–	1	–	–	–	–	–
23b. Teksty literackie	4	1	–	–	–	–	1	–	–	–
24. Geografia	8	6	–	–	1	–	3	1	–	1
25. Historia. Biografie	19	19	–	–	–	–	6	3	7	3

Nakład jednego numeru w tysiącach egzemplarzy – Average circulation per issue (thousands)

Ogółem	1081,9	1267,9	8,3	43,9	452,2	105,5	439,7	111,6	38,9	67,8
1. Dział ogólny	41,0	50,8	–	–	10,0	2,5	14,2	3,3	4,5	16,3
2. Filozofia. Psychologia	13,0	8,5	–	–	–	8,5	–	–	–	–
3. Religia. Teologia	134,2	124,4	–	–	41,4	1,7	69,7	10,4	1,2	–
4. Socjologia. Statystyka	44,5	52,2	–	0,7	14,7	1,0	31,4	3,5	0,6	0,3
5. Polityka. Ekonomia	188,2	200,3	8,3	4,5	82,9	7,5	58,1	9,9	9,5	19,6
6. Prawo. Administracja publiczna. Pomoc i opieka socjalna. Ubezpieczenia	230,9	233,0	–	3,7	123,3	1,5	40,3	57,8	2,3	4,1
7. Sztuka i nauka wojskowa	5,5	30,1	–	25,0	2,0	–	2,5	0,1	0,5	–
8. Szkolnictwo. Doksztalcanie nauczycieli	114,5	112,3	–	–	40,1	19,4	29,1	9,2	3,5	11,0
10. Etnografia. Antropologia kultury	1,0	–	–	–	–	–	–	–	–	–
11. Filologia. Języki. Językoznawstwo	1,8	1,8	–	–	–	0,3	–	1,5	–	–
13. Nauki przyrodnicze	24,6	22,0	–	–	–	17,5	3,8	0,2	0,5	–
14. Nauki medyczne. Zdrowie publiczne	110,0	220,2	–	–	103,6	44,6	57,3	6,6	–	8,1
15. Inżynieria. Technika. Przemysł. Handel i rzemiosło	48,7	57,0	–	10,0	2,3	0,4	43,6	–	0,4	0,3
16. Rolnictwo. Leśnictwo. Hodowla. Łowiectwo. Rybołówstwo	72,1	79,1	–	–	21,1	–	56,7	–	0,8	0,5
18. Zarządzanie. Administracja i organizacja	4,5	24,1	–	–	3,5	–	16,1	–	–	4,5
19. Planowanie przestrzenne. Urbanistyka. Architektura	7,0	3,8	–	–	–	–	–	1,3	1,5	1,0
20. Sztuki plastyczne i grafika. Fotografia	2,1	5,8	–	–	0,2	0,1	5,3	0,1	0,1	–
21. Muzyka. Widowiska. Teatr. Film i kino	8,3	8,8	–	–	1,5	0,5	1,1	–	5,7	–
22. Gry i sport	14,1	13,7	–	–	2,8	–	4,6	4,7	1,6	–
23a. Historia literatury i krytyka literacka	–	0,3	–	–	0,3	–	–	–	–	–
23b. Teksty literackie	1,3	0,3	–	–	–	–	0,3	–	–	–
24. Geografia	6,2	7,0	–	–	2,5	–	2,8	1,2	–	0,5
25. Historia. Biografie	8,4	12,4	–	–	–	–	2,8	1,8	6,2	1,6

Tabl. 30. Czasopisma dla zagranicy
Periodicals for abroad destined
Tytuły – Titles

Treść <i>Subject</i>	2012	2013							
		Ogółem	Tygodniki	Miesięczniki	Dwu miesięczniki	Kwartalniki	Półroczniki	Roczniki	Nieregularne
		<i>Total</i>	<i>Weekly</i>	<i>Monthly</i>	<i>Bi-monthly</i>	<i>Quarterly</i>	<i>Half-yearly</i>	<i>Yearly</i>	<i>Irregularly</i>
Ogółem	32	36	1	9	5	7	2	3	9
1. Dział ogólny	1	4	–	1	–	2	–	1	–
3. Religia. Teologia	14	11	–	–	1	3	1	–	6
4. Socjologia. Statystyka	8	4	–	–	1	–	–	–	3
5. Polityka. Ekonomia	3	7	1	4	–	2	–	–	–
6. Prawo. Administracja publiczna. Pomoc i opieka socjalna. Ubezpieczenia	1	–	–	–	–	–	–	–	–
15. Inżynieria. Technika. Przemysł. Handel i rzemiosło	–	5	–	–	3	–	–	2	–
16. Rolnictwo. Leśnictwo. Hodowla. Łowiectwo. Rybołówstwo	4	4	–	4	–	–	–	–	–
18. Zarządzanie. Administracja i organizacja	1	–	–	–	–	–	–	–	–
21. Muzyka. Widowiska. Teatr. Film i kino	–	1	–	–	–	–	1	–	–

Nakład jednego numeru w tysiącach egzemplarzy – Average circulation per issue (thousands)

Ogółem	696,7	594,9	20,0	55,7	66,9	37,3	310,0	4,0	101,0
1. Dział ogólny	2,5	7,7	–	4,7	–	1,4	–	1,6	–
3. Religia. Teologia	583,5	468,5	–	–	50,0	28,5	300,0	–	90,0
4. Socjologia. Statystyka	71,9	26,0	–	–	15,0	–	–	–	11,0
5. Polityka. Ekonomia	8,4	65,9	20,0	38,5	–	7,4	–	–	–
6. Prawo. Administracja publiczna. Pomoc i opieka socjalna. Ubezpieczenia	8,0	–	–	–	–	–	–	–	–
15. Inżynieria. Technika. Przemysł. Handel i rzemiosło	–	4,3	–	–	1,9	–	–	2,4	–
16. Rolnictwo. Leśnictwo. Hodowla. Łowiectwo. Rybołówstwo	12,4	12,5	–	12,5	–	–	–	–	–
18. Zarządzanie. Administracja i organizacja	10,0	–	–	–	–	–	–	–	–
21. Muzyka. Widowiska. Teatr. Film i kino	–	10,0	–	–	–	–	10,0	–	–

Nakład globalny w tysiącach egzemplarzy – Total circulation (thousands)

Ogółem	2095,6	2434,4	880,0	601,0	319,5	95,9	310,0	4,0	224,0
1. Dział ogólny	2,5	50,4	–	47,0	–	1,8	–	1,6	–
3. Religia. Teologia	1206,0	809,5	–	–	250,0	69,5	300,0	–	190,0
4. Socjologia. Statystyka	509,9	94,0	–	–	60,0	–	–	–	34,0
5. Polityka. Ekonomia	50,4	1320,6	880,0	416,0	–	24,6	–	–	–
6. Prawo. Administracja publiczna. Pomoc i opieka socjalna. Ubezpieczenia	88,0	–	–	–	–	–	–	–	–
15. Inżynieria. Technika. Przemysł. Handel i rzemiosło	–	11,9	–	–	9,5	–	–	2,4	–
16. Rolnictwo. Leśnictwo. Hodowla. Łowiectwo. Rybołówstwo	128,8	138,0	–	138,0	–	–	–	–	–
18. Zarządzanie. Administracja i organizacja	110,0	–	–	–	–	–	–	–	–
21. Muzyka. Widowiska. Teatr. Film i kino	–	10,0	–	–	–	–	10,0	–	–

ZESTAWIENIA RETROSPEKTYWNE 1944-2013 - RETROSPECTIVE DATA 1944-2013

Tabl. 31. Wydawnictwa

Books production and periodicals

Tytuły - Titles

Lata Years	Publikacje nieperiodyczne – Non-periodical publications					Publikacje periodyczne - Periodicals		
	Ogółem Total	Książki Books	Nuty scores	Mapy Maps	Dokumenty życia społecznego ^a Public life documents	Ogółem Total	Gazety ^b Newspapers	Czasopisma ^c Periodicals
1944-2013	.	859360
1944/45	.	1107	.	.	.	374	42	332
1946	.	3254	.	.	.	702	63	639
1947	3841	3266	150	59	366	737	83	654
1948	5907	4791	362	63	691	790	136	654
1949	5635	4602	415	34	584	.	.	.
1950	.	4611	344	26	.	626	42	584
1951	.	6101	387	18
1952	.	6237
1953	.	6226
1954	.	6293
1955	7721	6635	411	38	637	638	45	593
1956	7591	6461	338	50	742	799	49	750
1957	7151	5873	529	60	689	869	52	817
1958	6947	5667	396	57	827	924	53	871
1959	7684	6207	441	71	965	934	51	883
1960	8401	6879	396	78	1048	988	53	935
1961	7971	6843	265	60	803	1013	53	960
1962	8225	7082	433	60	650	1100	53	1047
1963	8231	7333	362	67	469	1124	50	1074
1964	9124	8260	373	66	425	1210	53	1157
1965	9422	8509	377	83	453	1304	53	1251
1966	9080	8233	380	75	392	2076	77	1999
1967	9730	8817	342	80	491	2287	78	2209
1968	10192	9361	328	109	394	2462	79	2383
1969	10136	9413	333	88	302	2593	79	2514
1970	10958	10038	463	90	367	2883	81	2802
1971	11132	10443	366	133	190	2921	82	2839
1972	11562	10760	394	113	295	3351	86	3265
1973	11526	10744	415	121	246	3049	87	2962
1974	11502	10749	275	86	392	3209	87	3122
1975	11250	10277	321	73	579	2902	87	2815
1976	12068	11418	313	88	249	2604	82	2522
1977	12512	11552	480	100	380	2528	82	2446
1978	12595	11849	321	115	310	2687	81	2606
1979	12037	11191	438	78	330	2759	87	2672
1980	12507	11919	309	29	250	2777	88	2689
1981	11294	10435	393	141	325	2452	90	2362
1982	10555	9814	240	160	341	2135	90	2045
1983	9843	8789	368	97	589	2507	96	2411
1984	10123	9195	285	112	531	2814	96	2718
1985	10342	9649	292	95	306	3051	97	2954
1986	10472	9881	252	85	254	3197	97	3100
1987	11047	10416	288	95	248	3248	97	3151
1988	11221	10728	251	58	184	3245	97	3148
1989	10820	10286	203	61	270	3414	111	3303
1990	10586	10242	148	43	153	3180	130	3050
1991	10991	10688	189	97	17	3138	122	3016
1992	11252	10915	183	123	31	3105	129	2976
1993	10940	10657	165	103	15	3263	124	3139
1994	13762	13442	195	120	5	4113	114	3999
1995	12141	11925	128	77	11	4448	108	4340
1996	14234	14104	99	31	.	5347	87	5260
1997	16315	15996	89	230	.	4801	83	4718
1998	16597	16462	9	126	.	5378	74	5304
1999	19480	19192	28	260	.	5592	66	5526
2000	22298	21647	283	368	.	5534	55	5479
2001	19760	19189	387	184	.	5837	59	5778
2002	19371	19246	78	47	.	6189	55	6134
2003	20780	20681	99	.	.	6309	56	6253
2004	22475	22475	.	.	.	6502	68	6434
2005	19999	19999	.	.	.	6721	69	6652
2006	24640	24640	.	.	.	6759	66	6693
2007	25226	25226	.	.	.	6948	62	6886
2008	28248	28248	.	.	.	7229	58	7171
2009	28128	28128	.	.	.	7423	56	7367
2010	29539	29539	.	.	.	7655	51	7604
2011	31515	31515	.	.	.	7764	51	7713
2012	34147	34147	.	.	.	7827	52	7775
2013	32863	32863	.	.	.	7405	50	7355

a W latach 1944/45-1965 łącznie z czasopismami wychodzącymi raz na rok i rządziej oraz z wydawnictwami zbiorowymi

b W latach 1944/45-1965 wydawnictwa periodyczne wychodzące częściej niż raz w tygodniu

c W latach 1944/45-1965 bez czasopism wychodzących raz na rok i rządziej, bez wydawnictw zbiorowych oraz bez gazet zakładowych, natomiast łącznie z gazetami informacji ogólnej wychodzącymi raz w tygodniu i rządziej.

a In the years 1944/45-1965 including periodicals appearing once a year and less often as well as all the serial publications.

b In the years 1944/45-1965 periodicals appearing more often than once a week

c In the years 1944/45-1965 without periodicals issued once a year and less often as well without serial publications and without house organs, instead including general interest newspapers appearing once a week and less often as well.

Tabl. 32. Książki według typów^a

Books by types^a

Tytuły - Titles

Lata ^b Years ^b	Ogółem Total	Naukowe Scientific	Podręczniki szkół wyższych Textbooks for University students	Zawodowe Professional	Podręczniki szkolne School textbooks	Popularne ogólne Popular science	Literatura piękna - <i>Belles-lettres</i>	
							dla dorosłych <i>for adults</i>	dla dzieci i młodzieży <i>for children and youth</i>
1945-1955	4829		1629	1386 ^c	820		698	296
1956-1965	6911	2126	654	2027	483	434	864	323
1966-1975	9883	3271	1195	2230	525	1328	1003	331
1976-1985	10581	3314	1411	1686	535	2234	1076	325
1986-1995	10918	3298	1152	1099	504	2791	1604	470
1996-2005	19845	6531	1737	1281	1298	5002	3143	853
2006-2012	28777	10698	1730	1377	1303	7611	4444	1614
2013	32863	11762	1525	9011	2002	1349	5035	2179

a. w latach 1944/45 - 1965 łącznie z czasopismami wychodzącymi raz na rok i rzadziej oraz z wydawnictwami zbiorowymi

b. przeciętne roczne

c. łącznie z książkami popularnymi ogólnymi

a. In the years 1944/45-1965 including periodicals appearing once a year and less often as well as all the serial publications.

b. Average per year

c. Including popular science books

Tabl. 33. Książki^a według treści

Books^a by subject

Tytuły - Titles

Treść	Przeciętnie w latach - <i>Average per years</i>										
	1945-1950	1951-1955 ^b	1956-1960	1961-1965	1966-1970	1971-1975	1976-1980	1981-1985	1986-1990	1991-1995	1996-2000
Ogółem	3605	6298	6217	7605	9172	10594	11586	9576	10311	11525	17480
Dział ogólny <i>Generalities</i>	101	115	202	238	269	218	368	342	168	211	528
Filozofia. Psychologia <i>Philosophy. Psychology</i>	45	34	60	85	89	106	155	166	204	353	542
Religia. Teologia <i>Religion. Theology</i>	223	45	67	114	141	172	192	363	453	681	1258
Socjologia. Statystyka <i>Sociology. Statistics</i>					166	177	179	127	138	159	283
Polityka. Ekonomia <i>Politics. Economics</i>					784	766	897	817	797	666	1112
Prawo. Administracja publiczna. Pomoc i opieka socjalna. Ubezpieczenia <i>Law. Public administration. Social relief and welfare. Insurance</i>					245	268	302	331	386	557	1106
Sztuka i nauka wojskowa <i>Military art and science</i>	695	1056	1091	1444	179	180	139	67	61	40	70
Szkolnictwo. Doksztalanie nauczycieli. Czas wolny <i>Education. Teacher training. Leisure</i>					350	488	702	514	573	476	838
Handel i transport					101	117	97	2	2	1	1
Etnografia. Antropologia kultury <i>Ethnography. Cultural Anthropology</i>					22	24	30	19	37	44	65
Filologia. Języki. <i>Philology. Linguistics</i>	113	184	188	235	274	371	476	379	396	503	725
Matematyka <i>Mathematics</i>	338	592	684	908	170	214	224	222	235	275	393
Nauki przyrodnicze <i>Natural Sciences</i>					725	905	776	631	678	776	1029
Nauki medyczne. Zdrowie publiczne <i>Medical sciences. Public health</i>					408	426	427	387	448	540	834
Inżynieria. Technika. Przemysł. Handel i rzemiosło <i>Engineering. Technology. Industries. Trades and Crafts</i>					1783	2190	2220	1368	1112	1006	1160
Rolnictwo. Leśnictwo. Hodowla. Łowiectwo. Rybolówstwo <i>Agriculture. Forestry. Stock-breeding. Hunting. Fisheries</i>	713	2461	1936	2701	573	645	615	509	675	350	411
Gospodarstwo domowe <i>Domestic science</i>					55	56	72	81	145	100	114
Zarządzanie. Administracja i organizacja <i>Administration and organization</i>					469	559	620	368	340	295	496
Sztuki piękne. <i>Arts.</i>	108	204	247	259	306	390	567	448	496	512	723
Gry i sport <i>Games and sports</i>					99	127	146	111	144	105	164
Historia literatury i krytyka literacka <i>History of literature and literary criticism</i>	133	130	122	163	199	221	226	215	250	403	506
Teksty literackie <i>Literary texts</i>	886	1125	1259	1115	1267	1404	1421	1381	1664	2417	3436
Geografia <i>Geography</i>	250	352	361	343	147	189	276	191	194	205	338
Historia. Biografie <i>History. Biography</i>					351	381	459	537	715	850	1458

a. w latach 1944/45 - 1965 łącznie z czasopismami wychodzącymi raz na rok i rzadziej oraz z wydawnictwami zbiorowymi

b. Podział według treści częściowo szacowany

a. In the years 1944/45-1965 including periodicals appearing once a year and less often as well as all the serial publications.

b. groupings partly estimated

Tabl. 33. Książki według treści (cd.)

Books by subject (continued)

Tytuły - Titles

	Przeciętnie w latach - Average per years												
	2001-2005	2006-2010	2003	2004	2005	2006	2007	2008	2009	2010	2011	2012	2013
Ogółem	20319	27156	20681	22475	19999	24640	25226	28248	28128	29539	31515	34147	32863
Dział ogólny <i>Generalities</i>	706	954	686	809	572	859	915	1095	890	1014	1201	1165	824
Filozofia. Psychologia <i>Philosophy. Psychology</i>	675	898	713	680	775	712	841	1064	901	973	965	911	954
Religia. Teologia <i>Religion. Theology</i>	1640	2264	1674	1854	1532	2110	2099	2394	2418	2297	2281	2521	2311
Socjologia. Statystyka <i>Sociology. Statistics</i>	482	754	440	494	550	611	727	821	764	848	892	1011	830
Polityka. Ekonomia <i>Politics. Economics</i>	1339	1853	1201	1455	1338	1571	1713	2006	1898	2074	2119	2532	2528
Prawo. Administracja publiczna. Pomoc i opieka społeczna. Ubezpieczenia <i>Law. Public administration. Social relief and welfare. Insurance</i>	1311	1819	1215	1581	1261	1598	1593	1725	2031	2146	2301	2315	2292
Sztuka i nauka wojskowa <i>Military art and science</i>	120	153	129	145	130	151	149	146	161	159	177	226	212
Szkolnictwo. Doksztalcanie nauczycieli. Czas wolny <i>Education. Teacher training. Leisure</i>	1133	1244	1159	1230	1084	1243	1138	1108	1259	1470	1498	2085	2090
Handel i transport	1	—	—	—	—	—	—	—	—	—	—	—	—
Etnografia. Antropologia kultury <i>Ethnography. Cultural Anthropology</i>	84	110	84	99	80	99	90	124	113	124	153	168	286
Filologia. Języki. <i>Philology. Languages. Linguistics</i>	968	1174	988	1046	1081	1102	1113	1197	1222	1235	1259	1150	922
Matematyka <i>Mathematics</i>	354	335	431	342	328	394	275	336	299	370	389	309	297
Nauki przyrodnicze <i>Natural Sciences</i>	893	1064	924	850	879	1069	1010	1104	1093	1045	1172	1288	1077
Nauki medyczne. Zdrowie publiczne <i>Medical sciences. Public health</i>	842	1150	860	910	780	1113	972	1179	1211	1275	1326	1446	1232
Inżynieria. Technika. Przemysł. Handel i rzemiosło <i>Engineering. Technology. Industries. Trades and Crafts</i>	988	1214	963	990	913	1300	1054	1267	1240	1210	1398	1613	2264
Rolnictwo. Leśnictwo. Hodowla. Lowiectwo. Rybolówstwo <i>Agriculture. Forestry. Stock-breeding. Hunting. Fisheries</i>	353	482	381	363	273	476	371	568	549	445	458	433	473
Gospodarstwo domowe <i>Domestic science</i>	153	276	150	230	179	252	292	285	276	275	380	407	372
Zarządzanie. Administracja i organizacja <i>Administration and organization</i>	638	652	617	630	616	713	598	640	603	707	600	633	454
Planowanie przestrzenne. Urbanistyka. Architektura <i>Physical planning. Town and country planning. Architecture</i>	375	610	365	394	354	538	549	664	613	685	805	906	667
Sztuki plastyczne. Grafika. Fotografia <i>Plastic and graphic arts. Photography</i>	238	394	233	266	268	349	431	392	407	393	393	421	696
Muzyka. Widowiska. Teatr. Film i kino <i>Music. Performing arts. Theatre. Film and cinema</i>	238	330	242	230	211	260	290	326	340	435	416	493	527
Gry i sport <i>Games and sports</i>	178	263	155	242	148	260	217	255	288	297	327	386	335
Historia literatury i krytyka literacka <i>History of literature and literary criticism</i>	582	711	589	590	542	741	725	721	661	707	781	866	774
Teksty literackie <i>Literary texts</i>	4107	5625	4429	4973	4308	4782	5334	5935	5884	6190	6979	7304	7221
Geografia <i>Geography</i>	463	722	646	508	451	557	741	807	761	746	828	843	777
Historia. Biografie <i>History. Biography</i>	1458	2105	1407	1564	1346	1780	1989	2089	2246	2419	2417	2715	2448

Tabl. 34. Tłumaczenia

Translations

Tytuły - Titles

Lata Years	Ogółem Total	Język oryginału - Language of the original									
		polski	angielski	czeski ^a	francuski	hiszpański	niemiecki	rosyjski ^b	węgierski	włoski	inny ^c
1944-2013	168694	21180	72478	2295	13035	2950	17532	16267	843	5430	16684
1944-1955 ^d	10380	340	971	274	769	50	781	6524	70	99	502
1956-1965	9494	1538	1903	259	1028	62	958	2530	91	157	968
1966-1975	11579	2451	2473	321	1039	157	1061	2119	167	143	1648
1976-1985	11651	2429	2166	435	875	236	1185	1935	211	179	2000
1986-1995	18890	1754	8549	380	1797	242	2271	1251	115	468	2063
1996-2005	47581	4767	26193	307	3433	832	5526	836	75	1976	3636
2006-2013	59119	7901	30223	319	4094	1371	5750	1072	114	2408	5867

W tym literatura piękna – *Belles-lettres only*

1944-2012	65911	2442	35174	1141	5504	1624	4746	6033	511	1538	7198
1944-1955 ^d	4364	24	680	183	504	43	307	2257	55	60	251
1956-1965	3966	205	970	158	596	40	434	931	58	93	481
1966-1975	3840	260	989	137	418	126	371	762	93	80	604
1976-1985	3813	221	854	198	396	188	367	732	119	83	655
1986-1995	8833	256	5095	144	790	116	824	551	54	159	844
1996-2005	18317	543	12544	145	1392	457	1000	334	51	431	1420
2006-2013	22778	933	14042	176	1408	654	1443	466	81	632	2943

a. Do 2007 czeski i słowacki

b. Do 1996 rosyjski i inne języki WNP

c. Łącznie z książkami tłumaczonymi z kilku wymienionych tu języków

d. Dane częściowo szacowane

a. To 2007 Czech and Slovak

b. To 1996 Russian and other languages of the CIS

c. Including books translated from some languages mentioned here.

d. Partly estimated data.

Tabl. 35. Książki wybranych pisarzy polskich - liczba wydań w latach 1944-2013

Books of selected Polish authors-number of editions 1944-2013

Autor Authors	Tytuły								
	Ogółem Total	1944- 1975	1956- 1965	1966- 1975	1976- 1985	1986- 1995	1996- 2005	2006-2012	2013
Afanasjew Jerzy	43	0	7	11	15	8	1	1	0
Agams Krzysztof	50	0	0	0	0	8	39	3	0
Andrzejewski Jerzy	88	19	23	14	15	10	5	2	0
Arct Bohdan	69	11	22	30	0	3	3	0	0
Asnyk Adam	48	10	5	5	2	9	15	2	0
Auderska Halina	34	4	4	4	16	6	0	0	0
Babinicz Waldemar	26	3	11	9	2	1	0	0	0
Baczyński Krzysztof Kamil	62	1	2	6	12	18	20	3	0
Badalska Wiera	67	5	6	12	20	20	3	1	0
Bahdaj Adam	187	10	23	58	31	25	32	8	0
Baran Józef	33	0	0	1	5	7	15	5	0
Baranowicz Jan	51	16	16	8	9	2	0	0	0
Barańczak Stanisław	36	0	0	6	1	15	8	5	1
Bardijewski Henryk	33	0	4	2	14	1	3	9	0
Bartelski Lesław Marian	87	8	13	31	18	8	8	1	0
Bart-Kozłowski Maksymilian	28	0	0	0	2	7	11	8	0
Bartnikowski Bogdan	37	0	0	12	10	3	5	7	0
Baumgardten Aleksander	33	7	11	8	7	0	0	0	0
Bądkowski Lech	40	2	11	12	9	0	4	1	1
Bechlerowa Helena	151	1	41	51	29	26	0	3	0
Bednarski Piotr	33	0	0	1	4	6	7	15	0
Berowska Marta	72	0	0	0	0	3	38	30	1
Betlej Bronisława	42	0	0	0	0	12	19	11	0
Białoszewski Miron	52	0	5	4	15	12	10	4	2
Bielicki Marian Leon	39	11	12	13	2	1	0	0	0
Bierkowska Danuta	67	5	9	25	17	11	0	0	0
Biliński Wacław	31	5	3	5	17	1	0	0	0
Biskupski Stanisław	52	7	15	18	10	2	0	0	0
Bobrińska Helena	66	32	20	9	4	1	0	0	0
Bocheński Jacek	37	6	7	6	2	5	3	8	0
Boglar Krystyna	84	0	0	31	23	17	12	1	0
Boguszewska Helena	76	45	17	7	5	1	0	1	0
Borchardt Karol Olgierd	37	0	5	5	5	6	11	5	0
Borowski Tadeusz	59	15	5	10	7	8	12	2	0
Borski Lech	38	0	0	2	21	13	2	0	0
Boy-Żeleński Tadeusz	101	17	31	20	9	12	8	4	0
Brakoniecki Kazimierz	33	0	0	0	3	9	10	10	1
Brandstaetter Roman	93	8	15	17	20	17	12	4	0
Brandys Kazimierz	90	20	27	19	2	8	11	3	0
Brandys Marian	91	21	16	25	9	8	9	3	0
Bratny Roman	153	19	24	29	40	40	1	0	0
Braun Andrzej	34	8	6	7	7	3	2	1	0
Breza Tadeusz	57	11	17	14	13	2	0	0	0
Broniewska Janina	100	40	25	20	12	3	0	0	0
Broniewski Władysław	118	35	22	23	14	12	8	2	2
Broszkiewicz Jerzy	104	18	25	27	20	10	4	0	0
Bryll Ernest	64	0	11	21	15	3	9	5	0
Brzechwa Jan	566	73	102	46	60	97	81	82	25
Brzeziński Bogdan	60	17	35	6	2	0	0	0	0
Brzoza Jan	32	7	13	9	3	0	0	0	0
Buczkowski Leopold	29	2	5	8	8	4	2	0	0
Buczkówna Mieczysława	92	5	29	34	10	4	6	4	0
Budrewicz Olgierd	129	10	15	37	31	10	12	13	1
Bunsch Karol	132	22	37	34	21	14	4	0	0
Burchard Przemysław	30	0	10	14	5	1	0	0	0
Buryła Wacław	39	0	0	0	0	10	20	9	0
Butenko Bohdan	32	0	0	5	11	3	5	6	2
Bystrzycka Zofia	37	3	8	8	12	4	2	0	0
Bystrzycki Przemysław	36	2	7	7	6	5	6	3	0
Centkiewiczowie Alina i Czesław	200	33	45	44	31	16	22	9	0
Chadzinikolau Nikos	38	0	2	8	9	9	10	0	0
Chamiec Jadwiga	51	11	19	14	5	2	0	0	0
Chądzyńska Zofia	29	0	3	8	6	5	7	0	0
Chmielewska Joanna	271	0	1	7	9	120	82	46	6
Chmielewski Henryk Jerzy	114	0	1	22	17	19	20	34	1
Choromański Michał	44	0	7	15	7	11	2	2	0
Chotomska Wanda	240	0	36	37	41	45	58	22	1
Christa Janusz	42	0	0	1	10	27	0	4	0

Tabl. 35. Książki wybranych pisarzy polskich - liczba wydań 1944-2013 (cd.)

Books of selected Polish authors-number of editions 1944-2013 (continued)

Autor <i>Authors</i>	Tytuły								
	OgółemT otal	1944- 1975	1956- 1965	1966- 1975	1976- 1985	1986- 1995	1996- 2005	2006-2012	2013
Chróścielewski Tadeusz	47	0	5	12	12	11	7	0	0
Cichła-Czarniawska Elżbieta	36	0	2	6	6	5	10	7	0
Ciemska Barbara	38	0	0	0	0	0	8	30	0
Czechowicz Józef	70	1	9	13	13	9	13	10	2
Czerniawski Czesław	27	0	3	10	10	4	0	0	0
Czernik Stanisław	49	14	18	13	3	0	0	1	0
Czeszko Bohdan	51	9	12	13	13	3	1	0	0
Czuchajowski Leszek	36	0	0	0	0	1	22	13	0
Damski Zbigniew	28	0	0	7	10	6	5	0	0
Danielewska Łucja	28	0	0	2	10	9	7	0	0
Dąbrowska Maria	171	25	32	40	19	20	28	7	0
Dębnicki Kazimierz	40	2	2	25	8	3	0	0	0
Dębski Eugeniusz	39	0	0	0	1	9	10	19	0
Dobkiewiczowa Kornelia	41	1	8	18	7	7	0	0	0
Dobraczyński Jan	253	42	46	46	58	37	16	8	0
Dobrowolski Stanisław Ryszard	61	12	7	11	22	9	0	0	0
Dołęga-Mostowicz Tadeusz	94	8	9	4	2	33	14	20	4
Domagalik Janusz	51	0	3	14	13	10	10	1	0
Domańska Antonina	69	9	11	5	2	18	18	5	1
Drabik Wiesław	96	0	0	0	0	0	59	34	3
Drozdowski Bohdan	40	0	9	17	10	3	0	1	0
Drzeżdżon Jan	29	0	0	5	14	7	0	1	2
Dubiel Artur Stanisław	25	0	0	0	4	19	2	0	0
Duda Harry	28	0	0	1	3	8	7	8	1
Duszyńska Julia	29	12	1	1	3	9	2	0	1
Dygasiński Adolf	79	48	12	5	5	2	6	1	0
Dygat Stanisław	66	8	17	18	10	4	6	3	0
Edigey Jerzy	52	0	3	27	13	7	1	1	0
Fac Bolesław	26	0	3	6	10	4	3	0	0
Fajfer Adam Ryszard	27	0	0	2	1	10	10	4	0
Fedorowski Grzegorz	25	1	9	8	5	1	1	0	0
Fenikowski Franciszek	65	8	23	16	12	5	0	1	0
Ficowski Jerzy	61	4	11	19	5	11	10	1	0
Fiedler Arkady	154	22	39	36	30	14	6	4	3
Filipowicz Kornel	55	7	18	12	7	6	4	1	0
Fleszarowa-Muskat Stanisława	163	4	13	32	16	46	20	19	13
Fox Marta	44	0	0	0	0	2	20	13	9
Franczak Stanisław	40	0	0	0	3	11	15	10	1
Frankiewicz Fabian	32	0	0	0	0	0	6	26	0
Frączek Agnieszka	108	0	0	0	0	0	36	65	7
Fredro Aleksander	238	54	26	15	23	40	60	15	5
Gałczyński Konstanty Ildefons	145	11	22	23	20	28	35	6	0
Gąsiorowski Wacław	60	8	14	18	8	7	2	3	0
Gellner Dorota	44	0	0	0	1	30	5	6	2
Gerhard Jan	39	0	13	21	3	2	0	0	0
Gisges Jan Maria	37	6	6	16	9	0	0	0	0
Głowacki Janusz	34	0	0	9	6	2	9	8	0
Gojawczyńska Pola	69	23	22	10	4	3	6	1	0
Gołubiew Antoni	50	16	7	10	9	7	1	0	0
Gombrowicz Witold	124	0	4	0	3	42	46	25	4
Gomolicki Leon	41	11	9	10	8	3	0	0	0
Gomulicki Wiktor	47	5	16	4	2	3	12	5	0
Gordon Barbara	40	0	13	14	8	5	0	0	0
Gordziej Helena	35	0	0	0	3	12	8	11	1
Goszczurny Stanisław	44	0	4	23	11	6	0	0	0
Goździkiewicz Teodor	62	9	16	18	17	0	1	0	1
Górnicki Gerard	27	0	3	11	5	4	4	0	0
Górska Halina	39	12	12	7	4	4	0	0	0
Grabowski Andrzej	43	0	0	0	2	18	13	10	0
Grabowski Jan	124	32	15	10	17	25	19	5	1
Grabowski Sławomir	48	0	0	0	22	18	4	4	0
Grabski Władysław Jan	41	7	14	12	4	2	2	0	0
Gretkowska Manuela	35	0	0	0	0	4	15	16	0
Grochola Katarzyna	40	0	0	0	0	0	19	19	2
Grochowiak Stanisław	51	0	11	10	9	11	6	3	1
Grodecki Karol	29	0	0	0	0	0	22	7	0
Grodzieńska Wanda	41	14	16	8	1	2	0	0	0
Groński Ryszard Marek	68	0	0	18	22	16	5	7	0

Tabl. 35. Książki wybranych pisarzy polskich - liczba wydań 1944-2013 (cd.)

Books of selected Polish authors-number of editions 1944-2013 (continued)

Autor <i>Authors</i>	Tytuły								
	OgółemT otal	1944- 1975	1956- 1965	1966- 1975	1976- 1985	1986- 1995	1996- 2005	2006-2012	2013
Grynberg Henryk	37	0	3	0	0	14	14	5	1
Grzesiuk Stanisław	46	0	8	9	7	6	10	6	0
Grzeszczyk Władysław	49	0	0	0	6	8	35	0	0
Grzymkowski Jerzy	28	0	1	9	15	3	0	0	0
Gutowska-Adamczyk Małgorzata	29	0	0	0	0	0	4	24	1
Harasymowicz Jerzy	62	0	9	15	20	12	6	0	0
Hartwig Julia	57	1	5	10	5	2	17	15	2
Helsztyński Stanisław	86	11	38	21	13	3	0	0	0
Hen Józef	112	21	17	20	13	14	13	11	3
Herbert Zbigniew	84	0	5	7	8	12	28	24	0
Herling-Grudziński Gustaw	105	0	0	0	16	33	46	10	0
Hermaszewski Marian Stanisław	30	0	0	0	0	14	11	5	0
Hertz Benedykt	34	11	15	3	2	1	2	0	0
Hłasko Marek	57	0	3	0	12	27	13	2	0
Hollanek Adam	32	4	5	5	7	8	2	1	0
Hołuj Tadeusz	52	8	15	13	15	1	0	0	0
Huszcza Jan	41	8	13	11	8	1	0	0	0
Iłłakowiczówna Kazimiera	71	3	10	21	14	10	11	1	1
Iredyński Ireneusz	31	0	5	9	9	4	0	4	0
Irzykowski Karol	34	1	7	3	9	3	11	0	0
Iwaskiewicz Jarosław	246	32	45	42	55	33	16	22	1
Jachowicz Stanisław	79	6	8	5	11	10	30	7	2
Jackiewiczowa Elżbieta	44	8	17	14	2	1	1	1	0
Jagiełło Michał	40	0	0	1	6	6	17	8	2
Janczarski Czesław	260	23	87	62	25	29	20	14	0
Janicki Jerzy	47	9	3	5	9	14	7	0	0
Januszewska Hanna	146	28	37	39	24	15	1	2	0
Jarocka Mariola	33	0	0	0	0	0	13	19	1
Jasienica Paweł	92	6	17	8	17	23	4	17	0
Jastrun Mieczysław	88	34	17	18	12	4	2	1	0
Jaworczakowa Mira	79	7	14	9	9	13	20	7	0
Jażdżyński Wiesław	28	1	7	9	8	2	1	0	0
Józefacka Maria	26	0	0	6	9	7	4	0	0
Jurgielewiczowa Irena	100	8	13	21	8	13	28	9	0
Kabat Edward	30	0	0	0	0	1	23	6	0
Kaden-Bandrowski Juliusz	31	2	11	5	7	4	2	0	0
Kaltenbergh Lew	25	1	7	12	2	3	0	0	0
Kamieńska Anna	89	4	9	32	17	12	12	2	1
Kamiński Aleksander	49	6	7	3	10	11	7	5	0
Kamiński Ireneusz Gwidon	26	1	5	7	5	8	0	0	0
Kann Maria	86	15	29	24	13	5	0	0	0
Kapuściński Ryszard	198	0	2	7	11	17	79	71	11
Karczeńska Wanda	34	5	5	10	7	5	0	1	1
Karpowicz Tytus	30	0	8	12	6	2	1	1	0
Karwan-Jastrzębska Ewa	35	0	0	0	0	1	1	32	1
Kasdepke Grzegorz	97	0	0	0	0	0	29	59	9
Kasprowicz Jan	68	8	10	10	11	11	15	3	0
Kawalec Julian	57	0	8	14	15	7	10	3	0
Kąkolewski Krzysztof	52	0	6	10	15	11	9	1	0
Kern Ludwik Jerzy	99	4	15	22	12	13	23	8	2
Kędziorzyna Maria	32	14	8	5	3	2	0	0	0
Kierst Jerzy	51	8	9	22	11	1	0	0	0
Kisielewski Stefan	70	3	10	4	3	19	21	5	5
Kłodzińska Anna	34	2	6	8	11	5	0	2	0
Kochanowski Jan	231	46	15	29	45	33	48	14	1
Kofta Krystyna	34	0	0	2	4	10	12	6	0
Kogut Bogusław	52	5	17	22	7	1	0	0	0
Kołodziej Beata	59	0	0	0	0	0	44	15	0
Komuda Jacek	32	0	0	0	0	0	5	27	0
Konopiński Lech	45	0	2	4	11	15	9	4	0
Konopnicka Maria	559	107	85	47	38	91	142	41	8
Konwicki Tadeusz	90	12	10	11	10	25	4	16	2
Kopczyński Edward	28	0	0	12	13	3	0	0	0
Koprowski Jan	46	5	8	11	15	3	3	0	1
Korabiewicz Wacław	38	0	12	10	7	8	1	0	0
Korczak Janusz	149	13	28	10	19	23	37	13	6
Korczak Jerzy	44	6	4	17	5	5	4	1	2

Tabl. 35. Książki wybranych pisarzy polskich - liczba wydań 1944-2013 (cd.)

Books of selected Polish authors-number of editions 1944-2013 (continued)

Autor Authors	Tytuły								
	OgółemT otal	1944- 1975	1956- 1965	1966- 1975	1976- 1985	1986- 1995	1996- 2005	2006-2012	2013
Korczakowska Jadwiga	108	22	35	14	12	7	11	7	0
Korkozowicz Kazimierz	38	0	2	12	14	10	0	0	0
Korzeniowski Józef	36	18	10	2	1	1	3	1	0
Kosidowski Zenon	41	0	10	16	9	4	1	0	1
Kossak Zofia	150	18	41	28	12	13	29	8	1
Kowalewska Maria	66	0	22	27	13	2	0	2	0
Kowalewski Stanisław	84	12	14	19	25	12	2	0	0
Kowska Anna	28	7	14	3	2	0	1	1	0
Kownacka Maria	253	52	60	40	22	49	20	5	5
Kozioł Dorota	35	0	0	0	1	1	9	19	5
Kozioł Urszula	30	0	4	5	7	4	7	3	0
Kozłowska Urszula	63	0	0	0	0	0	5	55	3
Kozłowski Karol	64	0	0	0	0	10	49	5	0
Koźmiński Karol	34	7	16	9	0	2	0	0	0
Koźniewski Kazimierz	73	21	11	16	16	4	4	1	0
Krajewski Marek	39	0	0	0	0	0	6	31	2
Krall Hanna	37	0	1	3	5	9	10	8	1
Krasicki Ignacy	115	24	7	7	17	23	26	8	3
Kraśński Zygmunt	77	5	11	16	9	7	25	3	1
Kraszewski Józef Ignacy	650	215	137	106	59	93	29	9	2
Kraszewski Tadeusz	32	6	7	8	4	4	2	1	0
Krawczuk Aleksander	113	0	5	24	19	44	19	2	0
Kruczkowski Leon	106	34	22	23	19	5	3	0	0
Kruger Maria	131	4	17	26	23	34	15	5	7
Krynicka Iwona	26	0	0	0	0	0	25	1	0
Kryśka Sławomir	32	0	4	14	9	5	0	0	0
Krzemieńska Lucyna	119	52	32	14	8	10	0	3	0
Krzysztoń Jerzy	32	2	5	8	10	5	2	0	0
Kubacki Wacław	32	11	5	12	2	2	0	0	0
Kubiak Tadeusz	112	13	20	32	33	10	2	2	0
Kucharski Jan Edward	44	0	7	16	16	5	0	0	0
Kuczyński Maciej	57	0	6	13	13	12	12	1	0
Kukliński Piotr	57	0	0	0	0	0	0	57	0
Kulmowa Joanna	69	0	8	21	14	14	7	3	2
Kuncewiczowa Maria	94	2	15	20	29	16	10	2	0
Kurek Jalu	75	16	16	23	18	2	0	0	0
Kuriata Czesław	33	0	4	6	11	3	5	4	0
Kuśniewicz Andrzej	50	0	6	13	17	8	6	0	0
Kwiatkowski Tadeusz	66	10	18	22	4	10	2	0	0
Kwietniewska Marzena	27	0	0	0	0	25	1	1	0
Landau Irena	51	0	5	5	5	6	19	8	3
Lebioda Dariusz Tomasz	29	0	0	0	2	6	18	3	0
Lechoń Jan	36	0	2	2	8	14	8	2	0
Lec Stanisław Jerzy	30	5	10	7	1	3	3	1	0
Lem Stanisław	271	10	26	45	30	33	80	45	2
Lenartowicz Teofil	25	2	8	5	3	2	5	0	0
Leończuk Jan	34	0	0	1	3	4	14	10	2
Leśmian Bolesław	108	6	9	8	11	23	33	11	7
Letki Maria Ewa	29	0	0	1	8	8	7	5	0
Lewandowska Barbara	34	0	8	7	10	3	4	2	0
Lewandowska Cecylia	41	5	16	13	6	1	0	0	0
Lewin Leopold	25	6	5	6	6	2	0	0	0
Leżeński Cezary	35	0	2	6	6	11	8	2	0
Lipska Ewa	37	0	0	4	7	5	14	6	1
Liskowacki Ryszard	50	0	11	14	22	2	1	0	0
Lisowski Krzysztof	30	0	0	1	5	8	9	6	1
Loebl Bogdan	38	0	2	2	6	6	7	9	6
Lovell Jerzy	30	5	7	11	6	1	0	0	0
Lubosz Bolesław	25	0	2	4	7	7	5	0	0
Łochocka Hanna	103	1	36	20	20	17	6	3	0
Łopalewski Tadeusz	54	7	16	17	11	2	0	1	0
Łoziński Władysław	29	6	7	2	1	5	1	7	0
Łysakowski Jan	26	0	2	5	12	7	0	0	0
Łysiak Waldemar	84	0	0	2	20	23	30	7	2
Machejek Władysław	69	15	18	22	11	3	0	0	0
Machowiak Stanisław Leon	26	0	0	0	1	12	8	5	0
Majchrowski Stefan	36	0	8	12	8	7	1	0	0
Makarczyk Janusz	28	2	18	4	2	2	0	0	0

Tabl. 35. Książki wybranych pisarzy polskich - liczba wydań 1944-2013 (cd.)

Books of selected Polish authors-number of editions 1944-2013 (continued)

Autor <i>Authors</i>	Tytuły								
	OgółemT otal	1944- 1975	1956- 1965	1966- 1975	1976- 1985	1986- 1995	1996- 2005	2006-2012	2013
Makowiecki Witold	27	7	5	5	2	2	5	1	0
Makuszyński Kornel	305	19	49	21	47	82	52	34	1
Malewska Hanna	38	10	8	4	6	3	3	2	2
Maliński Mieczysław	314	0	1	12	60	114	109	16	2
Marianowicz Antoni	57	10	17	10	4	7	6	2	1
Marjańska Ludmiła	33	0	6	6	5	7	9	0	0
Maryniak Tadeusz Józef	37	0	0	0	0	0	18	17	2
Meissner Janusz	125	33	35	26	20	10	0	1	0
Michałowska Mira	28	2	3	4	10	7	2	0	0
Mickiewicz Adam	615	161	58	62	49	91	166	22	6
Miernicki Sebastian	27	0	0	0	0	0	21	6	0
Międzyrzecki Artur	51	5	16	10	7	5	4	3	1
Mikocki Marian	34	0	0	0	0	2	12	17	3
Miłosz Czesław	181	0	0	0	24	40	67	50	0
Minkowski Aleksander	105	0	15	28	20	17	18	5	2
Mniszek Helena	49	0	0	1	0	31	5	2	10
Moczulski Leszek Aleksander	31	0	0	1	4	16	3	5	2
Morcinek Gustaw	159	62	44	24	16	7	5	1	0
Mortkowicz-Olczakowa Hanna	35	18	15	1	1	0	0	0	0
Morton Józef	56	17	10	13	11	5	0	0	0
Mrozek Sławomir	89	2	11	6	8	11	34	14	3
Mrówczyński Bolesław	52	1	20	19	9	1	2	0	0
Mularczyk Andrzej	49	5	3	5	10	16	5	5	0
Musierowicz Małgorzata	114	0	0	1	15	46	32	20	0
Muszyńska-Hoffmanowa Hanna	42	0	4	18	11	9	0	0	0
Myśliwski Wiesław	31	0	0	4	4	6	9	7	1
Nałkowska Zofia	145	27	22	26	25	21	19	5	0
Nawrocka-Dońska Barbara	40	0	8	15	11	5	0	1	0
Necel Augustyn	37	1	9	10	2	0	8	7	0
Nejman Marek	50	0	0	0	21	20	3	5	1
Nepomucka Krystyna	63	0	2	5	2	17	14	0	23
Newerly Igor	89	27	17	15	10	10	6	4	0
Niemcewicz Julian Ursyn	69	18	9	6	5	11	16	2	2
Niemycycki Mariusz	85	0	0	0	0	1	37	36	11
Niemyska-Rączaszkowa Czesława	26	1	4	9	9	2	1	0	0
Nienacki Zbigniew	164	0	10	23	29	49	34	10	9
Niziurski Edmund	194	6	25	33	33	29	45	22	1
Norwid Cyprian Kamil	141	6	11	30	24	24	35	10	1
Nowacka Ewa	90	0	0	19	22	17	24	8	0
Nowakowski Marek	77	0	6	11	9	16	20	13	2
Nowak Tadeusz	60	2	10	17	15	9	4	3	0
Nowak Zdzisław	34	0	2	1	15	16	0	0	0
Nurowska Maria	100	0	0	1	7	19	21	50	2
Odojewski Włodzimierz	38	1	11	1	0	9	9	7	0
Okoń Longin Jan	52	0	2	5	22	13	7	3	0
Omiljanowicz Aleksander	29	0	6	11	7	3	1	0	1
Onichimowska Anna	86	0	0	0	4	5	40	34	3
Oppman Artur (Or-Ot)	65	13	12	1	6	14	15	3	1
Orkan Władysław	55	28	8	11	0	4	2	2	0
Orłóń Marian	46	0	0	17	16	8	1	2	2
Orzeszkowa Eliza	317	127	49	35	19	27	44	12	4
Osiecka Agnieszka	49	0	0	6	7	10	11	14	1
Ośmańczyk Edmund Jan	51	24	6	7	10	4	0	0	0
Ossendowski Ferdynand Antoni	39	4	3	0	0	19	0	12	1
Ostrowicka Beata	43	0	0	0	0	2	19	21	1
Ostrowska Elżbieta	37	0	12	4	6	15	0	0	0
Ostrowska Ewa	64	0	1	9	6	5	4	37	2
Otwinowski Stefan	27	6	9	7	4	1	0	0	0
Ozga-Michalski Józef	48	11	10	14	10	3	0	0	0
Ożogowska Hanna	136	12	20	20	27	32	15	10	0
Ożóg Jan Bolesław	64	4	14	17	21	6	2	0	0
Pagaczewski Stanisław	48	0	9	14	9	6	8	2	0
Panas Henryk	31	0	4	9	14	3	0	1	0
Pankowski Marian	30	0	1	1	4	7	10	7	0
Papuzińska Joanna	102	0	0	17	21	13	25	22	4
Parandowski Jan	152	34	40	31	20	14	9	4	0
Parnicki Teodor	68	1	18	23	14	8	2	2	0
Pasierb Janusz Stanisław	65	0	0	7	10	22	16	10	0

Tabl. 35. Książki wybranych pisarzy polskich - liczba wydań 1944-2013 (cd.)

Books of selected Polish authors-number of editions 1944-2013 (continued)

Autor <i>Authors</i>	Tytuły								
	OgółemT otal	1944- 1975	1956- 1965	1966- 1975	1976- 1985	1986- 1995	1996- 2005	2006-2012	2013
Pasternak Leon	37	18	13	4	2	0	0	0	0
Pastuszewski Stefan	38	0	0	0	6	8	16	7	1
Patey-Grabowska Alicja	27	0	0	2	4	8	8	4	1
Paukšta Eugeniusz	114	10	24	36	29	10	0	5	0
Pauszer-Klonowska Gabriela	33	1	6	11	11	4	0	0	0
Pawlikowska-Jasnorzewska Maria	85	1	3	9	9	26	31	5	1
Perepeczko Andrzej	90	0	18	26	10	16	7	10	3
Pertek Jerzy	67	5	35	20	3	3	1	0	0
Petecki Bohdan	27	0	0	5	16	6	0	0	0
Piasecki Sergiusz	40	0	0	0	0	22	17	1	0
Piechał Marian	43	4	7	12	10	10	0	0	0
Piecuch Henryk	39	0	0	0	3	15	20	1	0
Piekara Jacek	52	0	0	0	0	5	6	40	1
Piętak Stanisław	51	24	13	9	1	4	0	0	0
Pilch Jerzy	39	0	0	0	0	2	21	15	1
Pilipiuk Andrzej	70	0	0	0	0	0	12	53	5
Pisarski Roman	52	7	24	13	1	5	2	0	0
Pollakówna Joanna	27	0	2	6	4	7	8	0	0
Porazińska Janina	201	45	70	28	14	22	15	7	0
Poświatowska Halina	51	0	2	4	3	20	20	2	0
Promiński Marian	31	7	13	7	3	1	0	0	0
Prrok Leszek	60	1	13	23	17	4	2	0	0
Prus Bolesław	595	190	93	81	38	87	83	20	3
Pruszyński Ksawery	61	10	13	9	4	15	10	0	0
Prutkowski Józef	49	22	15	9	3	0	0	0	0
Przerwa-Tetmajer Kazimierz	63	10	8	9	7	13	14	2	0
Przeździecki Jerzy	32	0	3	1	15	2	7	3	1
Przybora Jeremi	30	0	2	6	6	7	8	1	0
Przyborowski Walery	58	10	12	2	9	14	3	1	7
Przyboś Julian	44	7	11	12	3	10	1	0	0
Przymanowski Janusz	133	13	17	48	46	8	1	0	0
Przyrkowski Andrzej	35	0	1	12	17	5	0	0	0
Putrament Jerzy	135	21	37	41	28	8	0	0	0
Radzywińska Józefa	33	0	1	7	4	12	9	0	0
Ratajczak Józef	72	0	6	19	14	25	7	1	0
Rawinis Marian Piotr	68	0	0	0	0	1	17	50	0
Redliński Edward	37	0	0	8	7	7	7	8	0
Rej Mikołaj	35	4	4	5	2	4	12	4	0
Reymont Władysław Stanisław	171	32	25	23	20	19	42	9	1
Rodziewiczówna Maria	238	18	26	7	9	102	17	33	26
Rogowski Wiesław	30	1	7	9	7	6	0	0	0
Rolleczek-Korombel Natalia	45	6	8	16	11	2	2	0	0
Różewicz Tadeusz	123	11	14	24	15	19	25	13	2
Rudnicka Halina	89	13	19	33	11	9	3	0	1
Rudnicki Adolf	75	22	23	7	11	9	2	1	0
Rusinek Michał	81	20	25	21	10	2	0	2	1
Rychliński Jerzy Bohdan	26	4	11	9	2	0	0	0	0
Rymkiewicz Aleksander	50	9	11	20	9	1	0	0	0
Rymkiewicz Władysław	33	8	11	8	6	0	0	0	0
Safjan Zbigniew	59	4	8	11	19	15	2	0	0
Samozwaniec Magdalena	76	9	18	10	2	21	1	13	2
Samsel Roman	28	0	4	7	7	5	5	0	0
Sandauer Artur	35	3	8	13	8	2	0	1	0
Sarwa Andrzej Juliusz	122	0	0	0	0	30	33	48	11
Schulz Bruno	48	0	2	3	4	15	18	3	3
Scisłowski Włodzimierz	64	0	2	11	20	30	1	0	0
Seidler Barbara	75	0	1	10	43	19	0	2	0
Serafińska Jurata Bogna	27	0	0	0	0	0	17	9	1
Sienkiewicz Henryk	960	171	107	94	73	230	239	42	4
Sieradzka Grażyna	32	0	0	0	0	3	28	0	1
Sierecki Sławomir	64	7	16	17	14	10	0	0	0
Sieroszewski Wacław	67	22	34	8	1	2	0	0	0
Siesicka Krystyna	128	0	0	34	14	19	45	16	0
Sikirycki Igor	71	2	15	21	24	9	0	0	0
Siwek Jan Kazimierz	46	0	0	0	0	2	41	2	1
Skarżyńska Ewa	80	0	0	0	6	5	15	43	11
Sławiński Kazimierz	37	0	3	18	12	4	0	0	0
Słobodnik Włodzimierz	39	9	16	5	5	4	0	0	0

Tabl. 35. Książki wybranych pisarzy polskich - liczba wydań 1944-2013 (cd.)

Books of selected Polish authors-number of editions 1944-2013 (continued)

Autor <i>Authors</i>	Tytuły								
	OgółemT otal	1944- 1975	1956- 1965	1966- 1975	1976- 1985	1986- 1995	1996- 2005	2006-2012	2013
Pasternak Leon	37	18	13	4	2	0	0	0	0
Pastuszewski Stefan	38	0	0	0	6	8	16	7	1
Patey-Grabowska Alicja	27	0	0	2	4	8	8	4	1
Paukzta Eugeniusz	114	10	24	36	29	10	0	5	0
Pauszer-Klonowska Gabriela	33	1	6	11	11	4	0	0	0
Pawlikowska-Jasnorzewska Maria	85	1	3	9	9	26	31	5	1
Perepeczko Andrzej	90	0	18	26	10	16	7	10	3
Pertek Jerzy	67	5	35	20	3	3	1	0	0
Petecki Bohdan	27	0	0	5	16	6	0	0	0
Piasecki Sergiusz	40	0	0	0	0	22	17	1	0
Piechał Marian	43	4	7	12	10	10	0	0	0
Piecuch Henryk	39	0	0	0	3	15	20	1	0
Piekara Jacek	52	0	0	0	0	5	6	40	1
Piętak Stanisław	51	24	13	9	1	4	0	0	0
Pilch Jerzy	39	0	0	0	0	2	21	15	1
Pilipiuk Andrzej	70	0	0	0	0	0	12	53	5
Pisarski Roman	52	7	24	13	1	5	2	0	0
Pollakówna Joanna	27	0	2	6	4	7	8	0	0
Porazińska Janina	201	45	70	28	14	22	15	7	0
Poświatowska Halina	51	0	2	4	3	20	20	2	0
Promiński Marian	31	7	13	7	3	1	0	0	0
Prrok Leszek	60	1	13	23	17	4	2	0	0
Prus Bolesław	595	190	93	81	38	87	83	20	3
Pruszyński Ksawery	61	10	13	9	4	15	10	0	0
Prutkowski Józef	49	22	15	9	3	0	0	0	0
Przerwa-Tetmajer Kazimierz	63	10	8	9	7	13	14	2	0
Przeździecki Jerzy	32	0	3	1	15	2	7	3	1
Przybora Jeremi	30	0	2	6	6	7	8	1	0
Przyborowski Walery	58	10	12	2	9	14	3	1	7
Przyboś Julian	44	7	11	12	3	10	1	0	0
Przymanowski Janusz	133	13	17	48	46	8	1	0	0
Przypkowski Andrzej	35	0	1	12	17	5	0	0	0
Putrament Jerzy	135	21	37	41	28	8	0	0	0
Radzywińska Józefa	33	0	1	7	4	12	9	0	0
Ratajczak Józef	72	0	6	19	14	25	7	1	0
Rawinis Marian Piotr	68	0	0	0	0	1	17	50	0
Redliński Edward	37	0	0	8	7	7	7	8	0
Rej Mikołaj	35	4	4	5	2	4	12	4	0
Reymont Władysław Stanisław	171	32	25	23	20	19	42	9	1
Rodziewiczówna Maria	238	18	26	7	9	102	17	33	26
Rogowski Wiesław	30	1	7	9	7	6	0	0	0
Rolleczek-Korombel Natalia	45	6	8	16	11	2	2	0	0
Różewicz Tadeusz	123	11	14	24	15	19	25	13	2
Rudnicka Halina	89	13	19	33	11	9	3	0	1
Rudnicki Adolf	75	22	23	7	11	9	2	1	0
Rusinek Michał	81	20	25	21	10	2	0	2	1
Rychliński Jerzy Bohdan	26	4	11	9	2	0	0	0	0
Rymkiewicz Aleksander	50	9	11	20	9	1	0	0	0
Rymkiewicz Władysław	33	8	11	8	6	0	0	0	0
Safjan Zbigniew	59	4	8	11	19	15	2	0	0
Samozwaniec Magdalena	76	9	18	10	2	21	1	13	2
Samsel Roman	28	0	4	7	7	5	5	0	0
Sandauer Artur	35	3	8	13	8	2	0	1	0
Sarwa Andrzej Juliusz	122	0	0	0	0	30	33	48	11
Schulz Bruno	48	0	2	3	4	15	18	3	3
Scisłowski Włodzimierz	64	0	2	11	20	30	1	0	0
Seidler Barbara	75	0	1	10	43	19	0	2	0
Serafińska Jurata Bogna	27	0	0	0	0	0	17	9	1
Sienkiewicz Henryk	960	171	107	94	73	230	239	42	4
Sieradzka Grażyna	32	0	0	0	0	3	28	0	1
Sierecki Sławomir	64	7	16	17	14	10	0	0	0
Sieroszewski Wacław	67	22	34	8	1	2	0	0	0
Siesicka Krystyna	128	0	0	34	14	19	45	16	0
Sikirycki Igor	71	2	15	21	24	9	0	0	0
Siwek Jan Kazimierz	46	0	0	0	0	2	41	2	1
Skarżyńska Ewa	80	0	0	0	6	5	15	43	11
Sławiński Kazimierz	37	0	3	18	12	4	0	0	0
Słobodnik Włodzimierz	39	9	16	5	5	4	0	0	0

Tabl. 35. Książki wybranych pisarzy polskich - liczba wydań 1944-2013 (cd.)

Books of selected Polish authors-number of editions 1944-2013 (continued)

Autor <i>Authors</i>	Tytuły								
	OgółemT otal	1944- 1975	1956- 1965	1966- 1975	1976- 1985	1986- 1995	1996- 2005	2006-2012	2013
Słomczyński Maciej	91	10	14	22	11	14	16	4	0
Słonimski Antoni	57	5	16	14	4	9	7	2	0
Słowacki Juliusz	394	121	61	35	36	51	72	17	1
Snopkiewicz Halina	40	0	4	17	3	13	3	0	0
Sochoń Jan	41	0	0	0	1	10	18	10	2
Sokorski Włodzimierz	37	1	4	4	18	10	0	0	0
Sołunowicz-Olbrychska Klementyna	31	0	4	17	6	2	2	0	0
Soszyńska Janina	33	0	0	0	3	3	27	0	0
Sójka-Leszczyńska Anna	67	0	0	0	0	2	45	20	0
Sroga Alojzy	32	1	7	13	10	1	0	0	0
Srokowski Stanisław	43	0	0	6	14	9	7	5	2
Stachura Edward	58	0	2	9	11	12	15	9	0
Stadtmuller Ewa	204	0	0	0	0	2	102	86	14
Staff Leopold	62	19	8	8	7	7	8	5	0
Staniszewski Andrzej	60	0	0	0	0	19	41	0	0
Stasiuk Andrzej	38	0	0	0	0	3	22	11	2
Stawiński Jerzy Stefan	45	5	7	6	12	4	6	5	0
Stecewicz Mirosław	37	0	1	4	7	19	6	0	0
Stern Anatol	32	2	13	13	2	2	0	0	0
Stiller Robert	39	0	3	10	5	4	10	6	1
Stompor Józef	28	0	4	9	7	7	1	0	0
Strug Andrzej	32	2	18	3	5	4	0	0	0
Strumph-Wojtkiewicz Stanisław	76	12	23	27	11	3	0	0	0
Strykowski Julian	49	9	9	7	8	13	1	2	0
Sujkowski Bogusław	31	4	19	6	0	2	0	0	0
Supłatowicz Stanisław (Sat-Okh)	30	0	5	2	5	6	10	2	0
Surowy Jerzy	35	0	0	0	0	0	23	12	0
Szaniawski Jerzy	50	4	16	11	8	9	2	0	0
Szayerowa Halina	57	0	48	7	2	0	0	0	0
Szczepaniak Czesław Mirosław	27	0	0	0	2	10	14	1	0
Szczepański Jan Józef	62	2	13	13	12	6	13	3	0
Szczygieł Jerzy	36	0	5	14	14	2	1	0	0
Szczypiorski Andrzej	71	1	14	16	3	26	11	0	0
Szelburg-Zarembina Ewa	318	79	73	58	49	36	15	6	2
Szewczyk Wilhelm	75	18	22	19	8	2	5	1	0
Szklarski Alfred	148	6	16	35	23	51	10	3	4
Szmaglewska Seweryna	90	13	17	19	17	10	10	4	0
Sztaba Zygmunt	27	10	8	4	3	2	0	0	0
Sztaudynger Jan	66	2	14	14	8	9	14	4	1
Szuchowa Stefania	42	9	20	8	3	2	0	0	0
Szulborski Eugeniusz Józef	47	0	0	1	1	14	22	9	0
Szwaja Monika	32	0	0	0	1	0	10	21	0
Szymański Edward	32	3	12	7	7	3	0	0	0
Szyborska Wisława	68	3	3	8	7	7	23	16	1
Szypowska Maria	32	0	3	14	9	5	1	0	0
Szypulski Andrzej	31	0	2	8	15	5	1	0	0
Śliwiak Tadeusz	51	2	9	20	8	8	3	1	0
Śliwonik Roman	26	0	3	4	8	3	5	3	0
Świetlicki Marcin	26	0	0	0	0	2	14	10	0
Świrszczyńska Anna	120	32	26	23	21	13	3	0	2
Terakowska Dorota	26	0	0	0	1	4	20	1	0
Terlecki Olgierd	54	6	9	14	17	8	0	0	0
Terlecki Władysław Lech	53	0	3	12	21	12	5	0	0
Terlikowska Maria	71	4	30	18	12	6	1	0	0
Toeplitz Krzysztof Teodor	42	0	7	15	10	5	3	2	0
Tokarczuk Olga	33	0	0	0	0	2	24	7	0
Tomaszewska Marta	75	0	0	16	24	13	18	4	0
Trznadel Jacek	33	1	3	3	4	10	11	1	0
Turczyński Andrzej	46	0	0	1	11	11	8	12	3
Tuwim Irena	32	0	17	4	6	4	0	1	0
Tuwim Julian	409	37	37	28	44	82	112	51	18
Twardowski Jan	322	0	2	2	7	48	196	57	10
Tyłżanowska Barbara	41	0	0	0	0	0	39	2	0
Tyrmand Leopold	42	2	5	0	0	12	8	14	1
Umiński Władysław	30	16	8	5	0	1	0	0	0
Umiński Zdzisław	31	0	5	9	10	6	1	0	0
Usenko Natalia	68	0	0	0	0	0	25	39	4
Vogler Henryk	31	0	8	8	8	5	1	1	0

Tabl. 35. Książki wybranych pisarzy polskich - liczba wydań 1944-2013 (cd.)

Books of selected Polish authors-number of editions 1944-2013 (continued)

Autor <i>Authors</i>	Tytuły								
	OgółemT otal	1944- 1975	1956- 1965	1966- 1975	1976- 1985	1986- 1995	1996- 2005	2006-2012	2013
Słomczyński Maciej	91	10	14	22	11	14	16	4	0
Słonimski Antoni	57	5	16	14	4	9	7	2	0
Słowacki Juliusz	394	121	61	35	36	51	72	17	1
Snopkiewicz Halina	40	0	4	17	3	13	3	0	0
Sochoń Jan	41	0	0	0	1	10	18	10	2
Sokorski Włodzimierz	37	1	4	4	18	10	0	0	0
Sołunowicz-Olbrychska Klementyna	31	0	4	17	6	2	2	0	0
Soszyńska Janina	33	0	0	0	3	3	27	0	0
Sójka-Leszczyńska Anna	67	0	0	0	0	2	45	20	0
Sroga Alojzy	32	1	7	13	10	1	0	0	0
Srokowski Stanisław	43	0	0	6	14	9	7	5	2
Stachura Edward	58	0	2	9	11	12	15	9	0
Stadtmuller Ewa	204	0	0	0	0	2	102	86	14
Staff Leopold	62	19	8	8	7	7	8	5	0
Staniszewski Andrzej	60	0	0	0	0	19	41	0	0
Stasiuk Andrzej	38	0	0	0	0	3	22	11	2
Stawiński Jerzy Stefan	45	5	7	6	12	4	6	5	0
Stecewicz Mirosław	37	0	1	4	7	19	6	0	0
Stern Anatol	32	2	13	13	2	2	0	0	0
Stiller Robert	39	0	3	10	5	4	10	6	1
Stompor Józef	28	0	4	9	7	7	1	0	0
Strug Andrzej	32	2	18	3	5	4	0	0	0
Strumph-Wojtkiewicz Stanisław	76	12	23	27	11	3	0	0	0
Strykowski Julian	49	9	9	7	8	13	1	2	0
Sujkowski Bogusław	31	4	19	6	0	2	0	0	0
Supłatowicz Stanisław (Sat-Okh)	30	0	5	2	5	6	10	2	0
Surowy Jerzy	35	0	0	0	0	0	23	12	0
Szaniawski Jerzy	50	4	16	11	8	9	2	0	0
Szayerowa Halina	57	0	48	7	2	0	0	0	0
Szczepaniak Czesław Mirosław	27	0	0	0	2	10	14	1	0
Szczepański Jan Józef	62	2	13	13	12	6	13	3	0
Szczygieł Jerzy	36	0	5	14	14	2	1	0	0
Szczypiorski Andrzej	71	1	14	16	3	26	11	0	0
Szelburg-Zarembina Ewa	318	79	73	58	49	36	15	6	2
Szewczyk Wilhelm	75	18	22	19	8	2	5	1	0
Szklarski Alfred	148	6	16	35	23	51	10	3	4
Szmaglewska Seweryna	90	13	17	19	17	10	10	4	0
Sztaba Zygmunt	27	10	8	4	3	2	0	0	0
Sztaudynger Jan	66	2	14	14	8	9	14	4	1
Szuchowa Stefania	42	9	20	8	3	2	0	0	0
Szulborski Eugeniusz Józef	47	0	0	1	1	14	22	9	0
Szwaja Monika	32	0	0	0	1	0	10	21	0
Szymański Edward	32	3	12	7	7	3	0	0	0
Szyborska Wisława	68	3	3	8	7	7	23	16	1
Szypowska Maria	32	0	3	14	9	5	1	0	0
Szypulski Andrzej	31	0	2	8	15	5	1	0	0
Śliwiak Tadeusz	51	2	9	20	8	8	3	1	0
Śliwonik Roman	26	0	3	4	8	3	5	3	0
Świetlicki Marcin	26	0	0	0	0	2	14	10	0
Świrszczyńska Anna	120	32	26	23	21	13	3	0	2
Terakowska Dorota	26	0	0	0	1	4	20	1	0
Terlecki Olgierd	54	6	9	14	17	8	0	0	0
Terlecki Władysław Lech	53	0	3	12	21	12	5	0	0
Terlikowska Maria	71	4	30	18	12	6	1	0	0
Toeplitz Krzysztof Teodor	42	0	7	15	10	5	3	2	0
Tokarczuk Olga	33	0	0	0	0	2	24	7	0
Tomaszewska Marta	75	0	0	16	24	13	18	4	0
Trznadel Jacek	33	1	3	3	4	10	11	1	0
Turczyński Andrzej	46	0	0	1	11	11	8	12	3
Tuwim Irena	32	0	17	4	6	4	0	1	0
Tuwim Julian	409	37	37	28	44	82	112	51	18
Twardowski Jan	322	0	2	2	7	48	196	57	10
Tyłżanowska Barbara	41	0	0	0	0	0	39	2	0
Tyrmand Leopold	42	2	5	0	0	12	8	14	1
Umiński Władysław	30	16	8	5	0	1	0	0	0
Umiński Zdzisław	31	0	5	9	10	6	1	0	0
Usenko Natalia	68	0	0	0	0	0	25	39	4
Vogler Henryk	31	0	8	8	8	5	1	1	0

Tabl. 35. Książki wybranych pisarzy polskich - liczba wydań 1944-2013 (cd.)

Books of selected Polish authors-number of editions 1944-2013 (continued)

Autor <i>Authors</i>	Tytuły								
	OgółemT otal	1944- 1975	1956- 1965	1966- 1975	1976- 1985	1986- 1995	1996- 2005	2006-2012	2013
Wachowicz Barbara	45	0	0	6	6	10	11	11	1
Waldorff Jerzy	54	3	5	9	12	18	5	0	2
Walichnowski Feliks	49	0	0	0	0	0	11	37	1
Wańkiewicz Melchior	149	0	23	46	28	29	8	15	0
Warneńska Monika	122	21	32	33	18	12	4	2	0
Wasilewska Wanda	94	67	17	7	2	1	0	0	0
Wawilow Danuta	72	0	0	1	19	14	22	11	5
Ważyk Adam	40	13	11	7	8	0	0	1	0
Wernic Wiesław	37	0	0	15	10	4	8	0	0
Wiechecki Stefan (Wiech)	76	12	16	5	4	7	20	9	3
Wieczerska Janina	27	0	1	6	11	7	0	2	0
Wierzyński Kazimierz	28	0	0	3	6	13	5	1	0
Wiktor Jan	38	17	16	0	3	1	0	1	0
Wiśniewski Janusz Leon	38	0	0	0	0	0	12	25	1
Witkiewicz Stanisław Ignacy	111	2	3	11	20	23	37	11	4
Wittlin Jerzy	53	0	1	26	18	7	1	0	0
Wojciechowski Piotr	49	0	0	10	18	7	11	3	0
Wojtyła Karol (Jan Paweł II)	90	0	0	0	13	14	54	8	1
Wojtyszko Maciej	32	0	0	2	11	5	9	5	0
Wolanowski Lucjan	36	6	11	8	7	3	1	0	0
Wolniewicz Janusz	30	0	3	9	11	6	1	0	0
Wolny Helena	54	0	0	0	0	2	52	0	0
Wolski Marcin	41	0	0	2	4	6	19	6	4
Worcell Henryk	30	2	6	9	8	3	2	0	0
Woroszyński Wiktor	83	18	19	23	7	8	7	1	0
Woźna Mirosława	38	0	0	0	0	2	20	14	2
Wójtowicz Kazimierz	126	0	0	0	6	28	52	38	2
Wydrzyński Andrzej	46	7	10	13	9	7	0	0	0
Wygodzki Stanisław	42	17	19	4	0	1	0	1	0
Wygonik-Barzyk Edyta	71	0	0	0	0	0	57	14	0
Wyrwa-Krzyżarski Tadeusz	46	0	0	0	7	15	8	15	1
Wyspiański Stanisław	140	8	32	24	16	21	32	6	1
Zabłocki Franciszek	39	14	3	5	1	6	9	1	0
Zadura Bohdan	35	0	0	5	7	2	12	8	1
Zagajewski Adam	33	0	0	3	4	5	13	8	0
Zającówna Janina	46	0	0	8	12	22	3	1	0
Zajdel Janusz Andrzej	29	0	1	4	11	8	5	0	0
Zalewski Witold	47	9	10	8	10	5	4	1	0
Załęska Bogumiła Konstancja	108	0	0	0	0	0	31	77	0
Załęski Tadeusz	26	0	0	0	0	2	15	9	0
Załuski Zbigniew	49	1	8	25	14	1	0	0	0
Zapolska Gabriela	103	12	35	10	8	9	24	5	0
Zarawska Patrycja	60	0	0	0	0	0	33	22	5
Zawieyski Jerzy	49	8	17	10	6	4	2	1	1
Zawilski Apoloniusz	28	0	5	8	5	5	3	2	0
Zdżitowiecka Hanna	56	3	21	21	5	6	0	0	0
Zeydler-Zborowski Zygmunt	42	2	4	15	14	2	1	4	0
Zieliński Adam	32	0	0	0	0	4	21	7	0
Zieliński Stanisław	47	13	13	8	8	3	2	0	0
Ziemkiewicz Rafał Aleksander	38	0	0	0	0	6	10	19	3
Ziemny Aleksander	31	1	5	8	6	6	5	0	0
Zimecki Tadeusz	29	0	2	11	10	5	1	0	0
Ziółkowska Maria	38	0	2	14	11	7	4	0	0
Zonik Zygmunt	28	2	1	7	11	7	0	0	0
Żabiński Jan	73	29	35	8	1	0	0	0	0
Żakiewicz Zbigniew	35	0	1	10	14	6	3	1	0
Żeromski Stefan	549	99	107	97	47	52	119	28	0
Żółkiewska Wanda	61	10	10	23	12	6	0	0	0
Żukrowski Wojciech	179	33	38	44	38	23	2	1	0
Żuławski Mirosław	26	7	4	5	3	4	2	0	1
Żylińska Jadwiga	56	1	9	20	18	5	3	0	0

Tabl. 36. Książki wybranych pisarzy zagranicznych - liczba wydań w latach 1944-2013

Books of selected foreign authors - number of editions 1944-2013

Autorzy <i>Authors</i>	Tytuły								
	Ogółem <i>Total</i>	1944- 1975	1956- 1965	1966- 1975	1976- 1985	1986- 1995	1996- 2005	2006- 2012	2013
Abedi Isabel	20	0	0	0	0	0	0	20	0
Abrahams Peter	21	0	0	0	0	1	9	9	2
Achmatowa Anna	17	0	1	2	3	7	3	1	0
Adler Elizabeth	41	0	0	0	0	7	21	10	3
Ahern Jerry	17	0	0	0	0	17	0	0	0
Ajschylos	16	2	0	1	0	1	12	0	0
Ajtmatow Czingiz	17	0	4	2	8	3	0	0	0
Akunin Borys	38	0	0	0	0	0	17	20	1
Aldiss Brian Wilson	26	0	0	1	3	7	6	9	0
Allende Isabel	35	0	0	0	0	1	24	8	2
Allen Louise	20	0	0	0	0	0	0	16	4
Allen Woody	21	0	0	0	0	4	5	12	0
Amado Jorge	27	19	2	4	0	2	0	0	0
Amicis Edmondo de	40	13	7	4	2	9	2	3	0
Amis Kingsley	18	0	1	0	0	7	10	0	0
Andersen Hans Christian	292	23	24	20	28	53	105	36	3
Anderson Caroline	51	0	0	0	0	9	29	13	0
Anderson Kevin	31	0	0	0	0	0	17	14	0
Anderson Poul	19	0	0	0	2	12	2	3	0
Andrews Virginia	21	0	0	0	0	5	13	3	0
Andrić Ivo	22	0	6	3	8	4	0	1	0
Angelsen Trine	30	0	0	0	0	0	0	30	0
Anthony Piers	32	0	0	0	0	22	4	3	3
Apollinaire Guillaume	30	1	4	6	5	8	4	2	0
Aragon Louis	35	15	11	8	0	1	0	0	0
Archer Jeffrey	73	0	0	0	1	10	29	29	4
Arystofanes	15	4	4	1	3	1	2	0	0
Asimov Isaac	66	0	1	4	2	27	22	8	2
Atwood Margaret	26	0	0	0	0	5	11	10	0
Auel Jean	16	0	0	0	0	3	13	0	0
Austen Jane	69	0	3	2	1	7	32	24	0
Auster Paul	23	0	0	0	0	1	16	6	0
Baccalario Pierdomenico	43	0	0	0	0	0	1	40	2
Bagley Desmond	21	0	0	0	0	15	6	0	0
Baldacci David	20	0	0	0	0	0	16	4	0
Ballard James Graham	18	0	0	0	2	1	7	8	0
Balogh Mary	30	0	0	0	0	0	10	18	2
Balzac Honoré de	164	67	40	15	3	17	15	7	0
Banks Lianne	23	0	0	0	0	0	13	9	1
Barker Clive	23	0	0	0	0	10	7	6	0
Barker Margaret	17	0	0	0	0	1	15	1	0
Barrie James Matthew	28	1	2	1	1	7	9	6	1
Barton Beverly	25	0	0	0	0	1	14	10	0
Baudelaire Charles	31	0	3	4	1	8	12	3	0
Baum Lyman Frank	25	0	1	2	6	7	8	1	0
Baxter Mary Lynn	17	0	0	0	0	8	6	3	0
Baxter Nicola	24	0	0	0	0	0	18	6	0
Beckett Samuel	20	0	1	2	3	6	6	2	0
Bédier Joseph	38	3	1	2	1	14	16	1	0
Běhounek František	16	0	5	6	3	2	0	0	0
Bellow Saul	20	0	0	2	5	3	7	3	0
Benge Janet	30	0	0	0	0	0	2	26	2
Bergman Ingmar	18	0	0	2	4	7	3	2	0
Bernhard Thomas	26	0	0	0	5	2	9	7	3
Beverly Elizabeth	28	0	0	0	0	1	19	6	2
Beverly Jo	20	0	0	0	0	0	6	13	1
Bianki Vitalij	42	26	7	6	1	2	0	0	0
Bidwell Chandos George	93	8	22	33	16	5	5	4	0
Binchy Maeve	18	0	0	0	0	0	14	4	0
Birkner Friede	29	0	0	0	0	19	10	0	0
Blake Jennifer	20	0	0	0	0	1	17	2	0
Blixen Karen	39	0	2	2	1	10	20	3	1
Boccaccio Giovanni	27	3	1	4	2	7	8	0	2
Boge Anne-Lise	25	0	0	0	0	0	0	25	0
Böll Heinrich	31	0	7	9	4	6	4	1	0
Bondarew Jurij	18	0	5	6	6	1	0	0	0

Książki niektórych pisarzy zagranicznych - liczba wydań 1944-2013 (cd.)

Books of selected foreign authors - number of editions 1944-2013 (continued)

Autorzy <i>Authors</i>	Tytuły								
	Ogółem <i>Total</i>	1944- 1975	1956- 1965	1966- 1975	1976- 1985	1986- 1995	1996- 2005	2006- 2012	2013
Bond Michael	38	0	0	3	1	3	13	18	0
Bonsels Waldemar	16	0	1	0	2	8	5	0	0
Borges Jorge Louis	37	0	0	5	7	1	14	10	0
Boswell Barbara	22	0	0	0	0	8	13	1	0
Bourgeois Paulette	36	0	0	0	0	0	21	15	0
Bradford Barbara Taylor	39	0	0	0	0	10	14	15	0
Bradley Marion Zimmer	16	0	0	0	0	5	9	2	0
Braun Jackie	21	0	0	0	0	0	0	18	3
Brecht Bertolt	34	5	10	9	4	2	0	4	0
Brenden Laila	40	0	0	0	0	0	0	40	0
Brezina Thomas	33	0	0	0	0	0	7	26	0
Broadrick Annette	30	0	0	0	0	11	15	4	0
Brockway Connie	19	0	0	0	0	0	7	12	0
Brodski Josif	29	0	0	0	2	16	6	4	1
Brontë Charlotte	22	0	2	2	1	3	4	8	2
Brontë Emily	25	1	2	1	2	2	12	4	1
Brooke Lauren	17	0	0	0	0	0	1	16	0
Brooks Terry	16	0	0	0	0	1	14	1	0
Brown Dan	18	0	0	0	0	0	9	9	0
Browning Dixie Burrus	34	0	0	0	0	12	17	5	0
Brown Sandra	71	0	0	0	0	9	41	21	0
Bryant Robyn	46	0	0	0	0	12	33	1	0
Buck Pearl Sydenstricker	30	4	5	0	0	4	2	14	1
Bukowski Charles	19	0	0	0	0	3	14	2	0
Buřhakow Michaił	81	1	0	8	4	27	34	4	3
Butyczow Kir	41	0	0	0	14	7	11	9	0
Bunch Chris	18	0	0	0	0	0	14	4	0
Bunin Iwan	20	0	3	3	8	5	0	0	1
Burgess Anthony	18	0	0	0	1	4	9	4	0
Burnett Frances	133	3	4	7	4	32	58	22	3
Burroughs Edgar Rice	22	0	0	0	0	20	1	0	1
Bushnell Candace	19	0	0	0	0	0	7	12	0
Byron George	36	7	6	5	2	7	9	0	0
Cabot Meg	73	0	0	0	0	0	28	44	1
Caine Rachel	18	0	0	0	0	0	0	16	2
Caldwell Erskine	33	1	7	9	7	8	1	0	0
Calvino Italo	24	0	4	3	0	2	10	3	2
Camilleri Andrea	21	0	0	0	0	0	6	12	3
Campbell Jack	17	0	0	0	0	0	0	16	1
Camus Albert	59	0	10	9	5	15	18	2	0
Canetti Elias	20	0	0	1	5	4	6	4	0
Čapek Karel	37	12	7	4	4	4	3	3	0
Capote Truman	37	0	4	3	2	6	12	8	2
Card Orson Scott	43	0	0	0	0	8	21	11	3
Carlyle Liz	17	0	0	0	0	0	0	15	2
Carpentier Alejo	18	0	1	5	6	3	3	0	0
Carroll Jonathan	107	0	0	0	0	14	77	15	1
Carroll Lewis	50	2	1	3	3	11	20	7	3
Cartland Barbara	132	0	0	0	0	64	54	14	0
Cassidy Carla Bracale	16	0	0	0	0	1	13	2	0
Cendrars Blaise	24	0	2	4	2	3	12	1	0
Cervantes Saavedra Miguel de	33	9	2	4	3	2	11	1	1
Chandler Raymond	47	0	1	2	7	16	12	9	0
Chase James Hadley	21	1	0	0	0	14	0	6	0
Cherryh Carolyn Janice	24	0	0	0	0	7	17	0	0
Chesterton Gilbert Keith	55	5	10	8	2	6	7	13	4
Child Lincoln	24	0	0	0	0	0	8	16	0
Child Maureen	38	0	0	0	0	0	12	21	5
Christie Agatha	331	4	11	7	2	62	203	42	0
Clancy Tom	64	0	0	0	0	14	35	9	6
Clarke Arthur Charles	47	0	5	1	2	16	11	12	0
Clark Lucy	19	0	0	0	0	0	11	6	2
Clark Mary Higgins	57	0	0	0	0	5	40	11	1
Clavell James	28	0	0	0	1	8	7	11	1
Clifford Francis	38	0	0	15	13	5	5	0	0
Coben Harlan	44	0	0	0	0	0	13	22	9
Coelho Paulo	45	0	0	0	0	1	17	27	0

Książki niektórych pisarzy zagranicznych - liczba wydań 1944-2013 (cd.)

Books of selected foreign authors - number of editions 1944-2013 (continued)

Autorzy Authors	Tytuły								
	Ogółem Total	1944- 1975	1956- 1965	1966- 1975	1976- 1985	1986- 1995	1996- 2005	2006- 2012	2013
Coetzee John Maxwell	29	0	0	0	0	1	10	17	1
Colfer Eoin	24	0	0	0	0	0	6	17	1
Collins Jackie	34	0	0	0	0	16	13	5	0
Collodi Carlo	72	5	4	2	3	13	27	16	2
Colter Cara	18	0	0	0	0	0	9	8	1
Connelly Michael	33	0	0	0	0	0	16	13	4
Conrad Joseph	168	9	36	52	11	27	26	6	1
Cook Glen	52	0	0	0	0	3	29	16	4
Cook Robin	152	0	0	0	0	17	89	43	3
Cooper James Fenimore	82	13	20	15	5	15	10	4	0
Corneille Pierre	20	4	3	0	2	6	5	0	0
Cornick Nicola	27	0	0	0	0	0	10	13	4
Cornwell Bernard	27	0	0	0	0	4	2	18	3
Cornwell Patricia Daniels	20	0	0	0	0	0	15	5	0
Cortazar Julio	52	0	0	7	11	8	19	5	2
Coulter Catherine	49	0	0	0	0	0	37	11	1
Courths-Mahler Hedwig	188	0	0	0	1	134	45	8	0
Crichton Michael	42	0	0	0	0	11	25	6	0
Cronin Archibald Joseph	34	20	6	3	2	1	2	0	0
Crosby Susan	16	0	0	0	0	0	10	6	0
Čtvrtek Václav	18	0	0	3	11	1	2	1	0
Cunningham Elaine	17	0	0	0	0	0	17	0	0
Curwood James Oliver	111	24	20	3	10	38	15	1	0
Cussler Clive	93	0	0	0	0	12	42	33	6
Czechow Antoni	97	38	17	11	11	10	5	5	0
Czukowski Korniej	26	12	9	3	1	1	0	0	0
Dahl Roald	30	0	0	0	2	8	18	1	1
Dailey Janet	25	0	0	0	0	6	19	0	0
Dale Ruth Jean	15	0	0	0	0	4	11	0	0
Däniken Erich von	37	0	0	1	0	22	11	2	1
Dante Alighieri	25	1	3	1	3	4	12	1	0
Darcy Emma	39	0	0	0	0	10	14	13	2
Darcy Lilian	27	0	0	0	0	2	23	2	0
De Camp Lyon Sprague	25	0	0	4	0	16	4	1	0
De La Roche Mazo	30	13	0	0	0	16	0	1	0
De Mello Anthony	32	0	0	0	0	17	13	0	2
Deaver Jeffery	46	0	0	0	0	1	15	28	2
Defoe Daniel	109	16	10	10	7	21	35	9	1
Delahaye Gilbert	58	0	0	0	0	3	27	16	12
Delinsky Barbara	47	0	0	0	0	11	23	13	0
Dell Ethel Mary	22	0	0	0	0	16	6	0	0
DeMille Nelson	29	0	0	0	0	6	17	6	0
Denning Troy	23	0	0	0	0	0	14	8	1
DeNosky Kathie	23	0	0	0	0	0	9	12	2
Deveraux Jude	28	0	0	0	0	14	11	3	0
Dickens Charles	142	44	13	12	6	16	36	12	3
Dick Philip	94	0	0	1	2	12	53	20	6
Dickson Gordon	19	0	0	0	0	8	11	0	0
Diderot Denis	47	13	4	2	5	10	7	6	0
Disney Walt	259	4	0	0	0	74	179	2	0
Doctorow Edgar Lawrence	16	0	0	0	2	6	6	2	0
Dodd Christina	25	0	0	0	0	0	15	10	0
Donald Robyn	21	0	0	0	0	6	4	8	3
Dornberg Michaela	47	0	0	0	0	0	0	22	25
Dostojewski Fiodor	102	2	11	10	19	16	28	16	0
Douglas Lloyd Cassel	38	0	0	0	2	13	16	7	0
Doyle Arthur Conan	102	4	15	12	9	16	22	23	1
Drake David	20	0	0	0	0	0	14	6	0
Drda Jan	18	11	3	1	3	0	0	0	0
Druon Maurice	43	0	1	6	8	9	15	4	0
Du Maurier Daphne	32	1	2	0	1	9	16	3	0
Dumas Alexandre (ojciec)	117	17	14	10	8	37	19	12	0
Dumas Alexandre (syn)	16	0	1	2	1	6	4	2	0
Durbridge Francis	18	0	0	2	1	3	7	5	0
Durrell Gerald Malcolm	20	0	0	0	3	6	11	0	0
Durrell Lawrence	15	0	0	4	0	1	9	1	0
Dürrenmatt Friedrich	29	0	3	5	11	3	6	1	0

Książki niektórych pisarzy zagranicznych - liczba wydań 1944-2013 (cd.)

Books of selected foreign authors - number of editions 1944-2013 (continued)

Autorzy Authors	Tytuły								
	Ogółem Total	1944- 1975	1956- 1965	1966- 1975	1976- 1985	1986- 1995	1996- 2005	2006- 2012	2013
Eco Umberto	71	0	0	2	0	17	28	24	0
Eddings David	37	0	0	0	0	6	24	7	0
Eliade Mircea	47	0	0	3	3	15	15	11	0
Eliot Thomas Stearns	23	0	2	2	4	6	6	3	0
Erenburg Ilja	44	25	11	3	2	2	1	0	0
Ezop	19	2	1	0	0	0	7	9	0
Fadiejew Aleksander	28	17	2	7	2	0	0	0	0
Fast Howard	50	35	3	0	0	5	7	0	0
Faulkner William	70	0	16	22	8	14	9	1	0
Faust Frederick	32	6	0	0	5	20	1	0	0
Feist Raymond E.	20	0	0	0	0	2	10	6	2
Ferrarella Marie	21	0	0	0	0	1	10	9	1
Ferrero Bruno	60	0	0	0	0	16	14	27	3
Feuchtwanger Lion	38	10	18	3	1	2	1	3	0
Fielding Helen	15	0	0	0	0	0	15	0	0
Fielding Joy	42	0	0	0	0	2	24	16	0
Fielding Liz	45	0	0	0	0	0	21	20	4
Field Sandra	21	0	0	0	0	3	13	5	0
Fitzgerald Francis Scott	41	0	4	5	5	10	8	6	3
Flaubert Gustave	45	9	3	7	4	7	11	3	1
Fleming Ian	26	0	0	0	1	11	2	12	0
Follett Ken	67	0	0	0	1	19	37	9	1
Forbes Colin	42	0	0	0	0	23	17	2	0
Forester Cecil Scott	24	2	0	5	6	9	0	2	0
Forsyth Frederick	70	0	0	1	2	18	33	9	7
Fowles John	30	0	0	1	2	9	16	1	1
France Anatole	48	19	14	5	4	3	2	1	0
Francis Dick	24	0	0	0	1	8	11	3	1
French Nicci	22	0	0	0	0	0	12	10	0
French Vivian	19	0	0	0	0	0	0	19	0
Frisch Max	24	0	4	3	3	5	5	4	0
Fučík Julius	17	16	0	1	0	0	0	0	0
Fuentes Carlos	29	0	0	5	6	4	9	5	0
Funke Cornelia	20	0	0	0	0	0	2	16	2
Gaarder Jostein	31	0	0	0	0	3	16	12	0
Gabaldon Diana	26	0	0	0	0	0	4	22	0
Gaiman Neil	26	0	0	0	0	0	7	19	0
Gajdar Arkady	67	30	15	9	9	4	0	0	0
Gallo Max	24	0	0	0	0	0	14	9	1
Galsworthy John	57	6	10	8	1	16	6	10	0
García Lorca Federico	20	4	1	4	3	4	2	2	0
García Marquez Gabriel	87	0	0	7	7	13	43	17	0
Gardner Erle Stanley	58	0	1	4	6	9	29	9	0
Gary Romain	18	0	1	3	2	4	7	1	0
Gautier Theophile	20	4	3	4	5	3	1	0	0
Gavalda Anna	15	0	0	0	0	0	6	9	0
Gelsey James	31	0	0	0	0	0	0	30	1
Gemmell David	22	0	0	0	0	0	17	5	0
George Catherine	33	0	0	0	0	4	18	10	1
Gerard Cindy	18	0	0	0	0	0	14	4	0
Gerritsen Tess	33	0	0	0	0	0	12	15	6
Gide André	26	0	6	2	5	6	4	3	0
Gjersøe Ann-Christin	48	0	0	0	0	0	0	48	0
Goddard Robert	17	0	0	0	0	0	16	1	0
Goethe Johann Wolfgang	121	17	19	11	15	19	30	10	0
Gogol Mikołaj	58	16	12	6	5	7	7	5	0
Golding William	37	0	0	3	0	15	14	5	0
Gold Kristi	20	0	0	0	0	0	9	11	0
Goldsmith Olivia	16	0	0	0	0	1	15	0	0
Goodkind Terry	83	0	0	0	0	0	28	51	4
Gordon Abigail	27	0	0	0	0	0	16	7	4
Gordon Lucy	58	0	0	0	0	3	28	19	8
Gordon Noah	27	0	0	0	0	2	22	3	0
Gorki Maksym	123	81	21	18	3	0	0	0	0
Gosciny René	101	0	1	0	3	8	37	41	11
Grahame Kenneth	19	1	2	2	1	4	6	3	0
Graham Lynne	17	0	0	0	0	1	2	14	0

Książki niektórych pisarzy zagranicznych - liczba wydań 1944-2013 (cd.)

Books of selected foreign authors - number of editions 1944-2013 (continued)

Autorzy Authors	Tytuły								
	Ogółem Total	1944- 1975	1956- 1965	1966- 1975	1976- 1985	1986- 1995	1996- 2005	2006- 2012	2013
Granin Daniel	16	2	7	3	2	1	0	1	0
Grass Günter	37	0	1	0	3	16	14	3	0
Graves Robert	70	0	10	11	5	13	25	6	0
Greeley Andrew	22	0	0	0	0	6	10	5	1
Greene Graham	63	2	16	13	8	14	6	4	0
Greene Jennifer	26	0	0	0	0	12	12	2	0
Griffin William Edmund	32	0	0	0	0	1	15	15	1
Grimm Jacob i Wilhelm	129	6	4	4	9	20	56	30	0
Grin Aleksander	20	0	7	6	1	6	0	0	0
Grisham John	97	0	0	0	0	7	52	28	10
Guareschi Giovanni	24	0	0	3	2	10	0	9	0
Gulia Georgij	19	12	2	2	2	1	0	0	0
Gulik Robert Hans van	17	0	0	0	0	1	0	16	0
Hammett Dashiell	21	0	2	0	0	14	0	5	0
Hamsun Knut	18	0	6	3	0	5	4	0	0
Hannah Kristin	21	0	0	0	0	0	14	7	0
Hardy Kate	24	0	0	0	0	0	1	17	6
Hardy Thomas	24	1	8	2	2	4	3	4	0
Harrison Harry	58	0	0	0	1	35	21	1	0
Harris Thomas	21	0	0	0	0	9	9	1	2
Harrod-Eagles Cynthia	21	0	0	0	0	0	18	3	0
Hart Jessica	38	0	0	0	0	2	18	14	4
Hašek Jaroslav	48	8	3	5	6	9	12	5	0
Hassel Sven	25	0	0	0	0	0	8	17	0
Hawthorne Nathaniel	22	3	3	4	6	4	2	0	0
Hegstad Inger Harriet	48	0	0	0	0	0	0	16	32
Heine Heinrich	18	4	1	0	2	3	3	5	0
Heinlein Robert Anson	15	0	0	0	0	10	2	3	0
Heller Joseph	39	0	0	1	2	15	20	0	1
Hemingway Ernest	124	1	25	29	8	32	29	0	0
Herbert Brian	17	0	0	0	0	0	2	14	1
Herbert Frank	43	0	0	0	3	8	6	24	2
Herbert James	24	0	0	0	0	15	5	4	0
Herries Anne	22	0	0	0	0	0	7	9	6
Hesse Hermann	48	1	3	2	2	14	23	3	0
Hiaasen Carl	16	0	0	0	0	3	9	4	0
Hickman Tracy	25	0	0	0	0	4	17	3	1
Higgins Jack	100	0	0	0	0	60	38	1	1
Highsmith Patricia	18	0	0	0	2	2	8	6	0
Hitchcock Alfred	40	0	0	0	0	5	35	0	0
Hoag Tami	16	0	0	0	0	1	9	6	0
Hoffmann Ernst	26	3	6	3	2	5	4	3	0
Holeinone Peter	43	0	0	0	0	8	30	5	0
Holt Victoria	54	0	0	0	0	11	35	8	0
Homer	71	8	10	11	7	8	22	5	0
Hopkins Cathy	20	0	0	0	0	3	4	13	0
Horacy	27	4	1	8	1	4	4	4	1
Howard Linda	21	0	0	0	0	1	8	12	0
Howard Robert Ervin	46	0	0	0	1	38	1	3	3
Howatch Susan	18	0	0	0	0	7	7	4	0
Hrabal Bohumil	64	0	0	3	7	14	26	14	0
Hugo Victor Marie	82	29	16	9	8	13	5	2	0
Hünemann Wilhelm	29	1	2	1	5	6	4	9	1
Huxley Aldous	32	2	6	3	3	9	5	4	0
Ibsen Henrik	20	1	3	1	4	5	3	3	0
Ingulstad Frid	107	0	0	0	0	0	14	91	2
Irving John	60	0	0	0	1	9	40	9	1
Jackson Lisa	26	0	0	0	0	2	12	12	0
Jacq Christian	43	0	0	0	0	0	38	5	0
Jacquemard Serge	15	0	0	0	1	11	3	0	0
Jakes John	19	0	0	0	0	10	9	0	0
James Henry	32	0	5	3	4	6	5	6	3
James Phyllis Dorothy	16	0	0	0	0	5	11	0	0
Janosch (Eckert Horst)	22	0	0	1	0	2	9	10	0
Janowicz Sokrat	20	0	0	2	6	4	6	2	0
Jansson Tove	137	0	1	11	9	27	49	37	3
Jennings Sharon	44	0	0	0	0	0	18	26	0

Książki niektórych pisarzy zagranicznych - liczba wydań 1944-2013 (cd.)

Books of selected foreign authors - number of editions 1944-2013 (continued)

Autorzy Authors	Tytuły								
	Ogółem Total	1944- 1975	1956- 1965	1966- 1975	1976- 1985	1986- 1995	1996- 2005	2006- 2012	2013
Jerszow Piotr	15	1	5	1	3	2	2	1	0
Johansen Iris	18	0	0	0	0	4	13	1	0
Jones James	29	0	2	4	3	9	8	3	0
Jong Erica	15	0	0	0	0	5	10	0	0
Jordan Penny	121	0	0	0	0	11	52	39	19
Jordan Robert	30	0	0	0	0	9	19	0	2
Joyce James	29	0	2	4	3	9	8	1	2
Kafka Franz	62	0	6	8	5	19	17	6	1
Kästner Erich	33	3	11	5	1	4	3	6	0
Katajew Walentin	50	22	10	14	1	3	0	0	0
Kawierin Wieniamin	20	8	7	2	2	1	0	0	0
Kazan Elia	17	0	0	2	2	0	11	2	0
Kazantzakis Nikos	18	0	3	3	2	6	1	2	1
Kellerman Jonathan	40	0	0	0	0	2	23	15	0
Kendrick Sharon	21	0	0	0	0	0	6	12	3
Kerouac Jack	16	0	0	0	0	3	4	8	1
Kesey Ken	17	0	0	0	1	7	8	1	0
Kingsbury Karen	24	0	0	0	0	0	1	23	0
Kingsley Maggie	17	0	0	0	0	0	12	5	0
King Stephen	178	0	0	0	0	19	90	58	11
Kipling Rudyard	86	13	12	11	7	21	11	9	2
Kirst Hans Hellmut	87	0	4	2	0	58	20	3	0
Knight Eric Mowbray	32	0	6	6	2	8	10	0	0
Knutsson Gösta	32	0	4	5	2	7	10	4	0
Koontz Dean Ray	99	0	0	0	0	18	57	18	6
Kosiński Jerzy Nikodem	41	0	0	0	0	27	11	3	0
Krantz Judith	20	0	0	0	0	10	10	0	0
Krentz Jayne Ann	105	0	0	0	0	27	31	42	5
Krytow Iwan	20	4	3	0	3	5	2	3	0
Kundera Milan	44	0	0	3	3	12	21	2	3
Kuttner Henry	22	0	0	0	3	18	1	0	0
La Fontaine Jean de	26	4	2	1	5	8	1	4	1
La Mure Pierre	21	0	5	2	1	5	8	0	0
Lagerkvist Pär	18	1	3	4	0	5	1	1	3
Lagerlöf Selma	36	11	5	1	2	6	10	1	0
Lamb Charlotte	15	0	0	0	0	5	10	0	0
Langan Ruth	18	0	0	0	0	2	13	3	0
Laurens Stephanie	34	0	0	0	0	0	14	18	2
Lawrence David Herbert	17	0	0	1	2	10	1	3	0
Le Carré John	38	0	0	0	0	8	18	11	1
Le Clézio Jean-Marie Gustave	17	0	1	0	1	1	0	14	0
Le Guin Ursula	52	0	0	0	3	18	18	13	0
Leclaire Day	23	0	0	0	0	2	11	9	1
Lee Miranda	23	0	0	0	0	0	11	11	1
Lehane Dennis	19	0	0	0	0	0	7	11	1
Lennox Marion	52	0	0	0	0	5	29	14	4
Lenz Siegfried	15	0	1	3	2	6	0	3	0
Leon Donna	21	0	0	0	0	0	10	10	1
Lermontow Michal	26	11	3	4	3	1	3	1	0
Lerum May Grethe	72	0	0	0	0	0	39	33	0
Lessing Doris May	25	0	1	1	1	2	2	15	3
Lewis Clive Staples	81	0	3	9	5	17	30	15	2
Lien Merete	51	0	0	0	0	0	0	44	7
Lindgren Astrid	287	0	9	13	8	47	112	98	0
Lindo Elvira	21	0	0	0	0	0	11	6	4
Lindsey Johanna	34	0	0	0	0	0	23	10	1
Lobsang Rampa Tuesday	28	0	0	0	0	1	15	12	0
Lodge David	33	0	0	1	0	9	20	3	0
Lofting Hugh	72	12	7	10	3	24	11	4	1
London Jack	187	50	31	27	19	31	26	3	0
Lowell Elizabeth	28	0	0	0	0	2	18	8	0
Ludlum Robert	88	0	0	0	0	28	43	15	2
Lumley Brian	34	0	0	0	0	5	11	18	0
Lunde Sigrid	61	0	0	0	0	0	0	53	8
Lustbader Eric van	23	0	0	0	0	6	9	6	2
MacDonald Laura	19	0	0	0	0	2	15	2	0
MacDonald Ross	23	0	0	2	6	4	8	3	0

Książki niektórych pisarzy zagranicznych - liczba wydań 1944-2013 (cd.)

Books of selected foreign authors - number of editions 1944-2013 (continued)

Autorzy Authors	Tytuły								
	Ogółem Total	1944- 1975	1956- 1965	1966- 1975	1976- 1985	1986- 1995	1996- 2005	2006- 2012	2013
MacKenzie Carine	16	0	0	0	0	11	5	0	0
MacLean Alistair	116	0	1	2	6	92	11	4	0
Macomber Debbie	34	0	0	0	0	9	18	6	1
Maeterlinck Maurice	16	6	3	0	0	7	0	0	0
Majakowski Włodzimierz	44	17	13	7	5	2	0	0	0
Major Ann	22	0	0	0	0	8	9	5	0
Mallery Susan	22	0	0	0	0	0	13	6	3
Mankell Henning	50	0	0	0	0	0	3	45	2
Mann Heinrich	21	5	5	2	5	3	1	0	0
Mann Thomas	90	4	20	21	7	14	19	5	0
Márai Sándor	38	0	0	0	0	0	7	28	3
Margolin Phillip	19	0	0	0	0	0	15	3	1
Marinelli Carol	33	0	0	0	0	0	9	19	5
Marinina Aleksandra	26	0	0	0	0	0	4	21	1
Marshall Bruce	17	6	5	1	3	1	1	0	0
Marshall Paula	29	0	0	0	0	0	25	4	0
Marsoli Lisa Ann	41	0	0	0	0	0	2	33	6
Marszak Samuel	33	22	10	1	0	0	0	0	0
Masterton Graham	193	0	0	0	0	53	101	34	5
Mather Anne	18	0	0	0	0	4	7	6	1
Maugham William Somerset	27	3	8	4	0	7	1	4	0
Maupassant Guy de	47	19	4	6	5	6	5	1	1
Mauriac François	50	1	27	11	8	2	0	1	0
Maurois André	24	2	12	5	2	1	2	0	0
May Karl	161	10	2	7	4	95	36	7	0
Mayle Peter	30	0	0	0	0	3	15	11	1
McAllister Anne	22	0	0	0	0	1	13	6	2
McCaffrey Anne	43	0	0	0	0	11	19	13	0
McCauley Barbara	19	0	0	0	0	0	14	4	1
McClure Ken	31	0	0	0	0	3	19	9	0
McCullough Colleen	26	0	0	0	0	8	12	6	0
McEwan Ian	24	0	0	0	0	3	12	5	4
McMahon Barbara	44	0	0	0	0	0	26	16	2
McNaught Judith	25	0	0	0	0	1	20	4	0
Mead Richelle	21	0	0	0	0	0	0	18	3
Mendoza Eduardo	25	0	0	0	1	0	5	15	4
Mérimée Prosper	18	6	1	4	1	3	3	0	0
Merton Thomas	65	0	2	4	3	15	29	12	0
Metcalfe Josie	30	0	0	0	0	0	22	8	0
Meyer Anne Marie	63	0	0	0	0	0	0	63	0
Michaels Fern	38	0	0	0	0	1	32	4	1
Michaels Kasey	22	0	0	0	0	2	11	7	2
Michaels Leigh	39	0	0	0	0	9	25	5	0
Michałkow Siergiej	46	19	7	2	5	5	5	3	0
Milburne Melanie	30	0	0	0	0	0	0	25	5
Miller Henry	23	0	1	0	2	8	12	0	0
Milne Alan Alexander	120	7	4	7	12	26	44	17	3
Mitchell Margaret	20	1	1	0	2	8	8	0	0
Molier	98	21	14	9	6	18	25	4	1
Molnar Ferenc	42	4	5	8	6	7	8	4	0
Montefiore Santa	23	0	0	0	0	0	7	16	0
Montgomery Lucy Maud	336	3	5	11	23	113	147	28	6
Moorcock Michael	16	0	0	0	0	15	0	1	0
Moravia Alberto	23	0	6	8	0	6	2	1	0
Moreland Peggy	23	0	0	0	0	1	18	4	0
Morgan Raye	24	0	0	0	0	6	8	10	0
Morgan Sarah	35	0	0	0	0	0	8	24	3
Morrell David	50	0	0	0	0	15	25	6	4
Mortimer Carole	50	0	0	0	0	4	13	24	9
Muchamore Robert	28	0	0	0	0	0	0	24	4
Murakami Haruki	19	0	0	0	0	1	6	10	2
Murdoch Iris	24	0	0	4	5	3	12	0	0
Mysen Jane	29	0	0	0	0	0	0	29	0
Nabokov Vladimir	56	0	0	0	2	20	21	12	1
Neels Betty	20	0	0	0	0	8	11	1	0
Nesbit Edith	49	0	5	7	2	11	16	5	3
Nexø Martin Andersen	17	12	3	0	2	0	0	0	0

Książki niektórych pisarzy zagranicznych - liczba wydań 1944-2013 (cd.)

Books of selected foreign authors - number of editions 1944-2013 (continued)

Autorzy Authors	Tytuły								
	Ogółem Total	1944- 1975	1956- 1965	1966- 1975	1976- 1985	1986- 1995	1996- 2005	2006- 2012	2013
Norman Hilary	17	0	0	0	0	0	10	7	0
Norton Andre	92	0	0	0	0	48	41	0	3
Norton Mary	21	0	3	5	0	5	6	1	1
Nothomb Amelie	19	0	0	0	0	0	11	7	1
Oates Joyce Carol	28	0	0	1	0	2	10	15	0
Okudźawa Bułat	22	0	1	6	4	4	7	0	0
Olbracht Ivan	15	10	3	0	2	0	0	0	0
Orwell George	74	0	0	0	26	15	24	6	3
Orwig Sara	19	0	0	0	0	5	6	7	1
Owidiusz	31	1	5	3	2	10	7	3	0
Oz Amos	36	0	0	0	0	4	13	18	1
Palmer Diana	92	0	0	0	0	10	43	29	10
Palmer Michael	25	0	0	0	0	0	18	6	1
Panowa Wiera	21	13	6	0	0	2	0	0	0
Parent Nancy	28	0	0	0	0	0	2	24	2
Park Barbara	35	0	0	0	0	0	0	26	9
Patterson James	63	0	0	0	0	0	31	27	5
Paustowski Konstanty	57	24	17	12	4	0	0	0	0
Pedersen Bente	173	0	0	0	0	0	60	113	0
Peretti Frank	17	0	0	0	0	9	6	2	0
Perez-Reverte Arturo	32	0	0	0	0	0	20	12	0
Perrault Charles	69	0	1	2	4	15	35	11	1
Peters Ellis	20	0	0	0	0	6	11	3	0
Petrarca Francesco	17	1	1	2	2	1	8	2	0
Peyo	43	0	0	0	0	5	0	38	0
Phillips Susan Elizabeth	20	0	0	0	0	0	13	6	1
Pickart Joan Elliott	19	0	0	0	0	12	6	1	0
Picoult Jodi	24	0	0	0	0	0	2	21	1
Pilcher Rosamunde	45	0	0	0	0	6	24	15	0
Poe Edgar Allan	40	1	3	6	3	6	11	7	3
Polewoj Borys	47	22	7	13	5	0	0	0	0
Porter Eleanor Hodgman	38	0	0	2	2	8	19	4	3
Pozzessere Heather Graham	33	0	0	0	0	3	18	10	2
Pratchett Terry	109	0	0	0	0	3	57	44	5
Preston Douglas	35	0	0	0	0	0	12	20	3
Preussler Otfried	18	0	0	0	4	6	2	6	0
Priestley John Boynton	18	7	2	5	2	2	0	0	0
Proust Marcel	55	0	14	8	7	8	17	0	1
Puszkina Aleksander	122	50	21	17	12	11	4	7	0
Putney Mary Jo	22	0	0	0	0	0	11	10	1
Puzo Mario	41	0	0	0	2	7	23	3	6
Pyle Howard	15	0	2	3	1	4	5	0	0
Quentin Patrick	31	0	3	4	0	6	13	5	0
Quinnell A.J.	16	0	0	0	0	5	11	0	0
Quinn Julia	23	0	0	0	0	0	9	14	0
Rafaelsen Ellinor	20	0	0	0	0	0	2	18	0
Redmond Diane	20	0	0	0	0	0	18	2	0
Reid Mayne	25	3	3	2	0	6	9	2	0
Remarque Erich Maria	96	1	13	7	1	17	42	12	3
Resnick Michael	25	0	0	0	0	9	8	8	0
Rezáč Václav	17	7	8	2	0	0	0	0	0
Rice Anne	71	0	0	0	0	4	14	52	1
Rice Luanne	19	0	0	0	0	0	11	8	0
Richards Emilie	16	0	0	0	0	2	14	0	0
Rilke Rainer Maria	44	0	7	3	6	10	10	8	0
Rimmer Christine	15	0	0	0	0	2	9	4	0
Ripley Alexandra	17	0	0	0	0	9	6	2	0
Rivers Francine	30	0	0	0	0	1	11	12	6
Robards Karen	28	0	0	0	0	2	19	7	0
Roberts Alison	39	0	0	0	0	1	19	14	5
Roberts Nora	270	0	0	0	0	6	146	93	25
Rocard Ann	15	0	0	0	0	5	10	0	0
Rodari Gianni	26	3	6	2	1	1	8	5	0
Rolland Romain	51	18	8	10	5	6	2	2	0
Rose Emilie	24	0	0	0	0	0	5	17	2
Ross JoAnn	15	0	0	0	0	4	11	0	0
Roth Philip	38	0	0	0	1	12	9	16	0

Książki niektórych pisarzy zagranicznych - liczba wydań 1944-2013 (cd.)

Books of selected foreign authors - number of editions 1944-2013 (continued)

Autorzy Authors	Tytuły								
	Ogółem Total	1944- 1975	1956- 1965	1966- 1975	1976- 1985	1986- 1995	1996- 2005	2006- 2012	2013
Rushdie Salman	24	0	0	0	0	3	10	9	2
Rushton Rosie	23	0	0	0	0	0	6	17	0
Rybakow Anatolij	22	6	2	5	2	5	2	0	0
Sade Donatien Alphonse de	20	0	0	2	0	12	5	1	0
Saint-Exupéry Antoine de	98	0	7	16	7	24	39	3	2
Sala Sharon	20	0	0	0	0	0	17	3	0
Salinger Jerome David	24	0	3	4	2	2	8	4	1
Salvatore Robert Anthony	58	0	0	0	0	2	41	15	0
Sandemo Margit	249	0	0	0	0	48	131	62	8
Sanderson Gill	27	0	0	0	0	0	21	6	0
Sandviken Berit Elisabeth	70	0	0	0	0	0	0	48	22
Sanschagrin Joceline	17	0	0	0	0	0	14	3	0
Saramago Jose	28	0	0	0	0	1	11	15	1
Sartre Jean Paul	32	0	8	5	4	2	8	5	0
Saylor Steven	28	0	0	0	0	0	17	7	4
Schiller Friedrich	34	4	10	5	3	2	4	5	1
Schmitt Eric-Emmanuel	29	0	0	0	0	0	7	19	3
Scott Kieran	16	0	0	0	0	0	0	16	0
Scott Walter	45	11	11	10	6	2	4	1	0
Segal Erich	36	0	0	1	0	8	23	2	2
Seghers Anna	47	27	6	7	6	1	0	0	0
Shakespeare William	321	28	52	35	55	43	85	20	3
Shaw George Bernard	25	8	7	5	3	1	0	1	0
Shaw Irwin	67	0	6	6	6	18	25	6	0
Sheckley Robert	23	0	0	0	1	13	8	1	0
Sheldon Sidney	55	0	0	0	0	14	30	11	0
Silverberg Robert	38	0	0	1	0	16	10	11	0
Simak Clifford Donald	20	0	0	0	0	15	2	3	0
Simenon Georges	58	0	1	9	9	11	7	21	0
Simon Francesca	79	0	0	0	0	0	18	58	3
Simonow Konstanty	47	17	6	14	9	1	0	0	0
Simons Paullina	22	0	0	0	0	0	3	19	0
Singer Isaac Bashevis	86	0	0	0	4	36	41	5	0
Sjöwall Maj	17	0	0	1	2	3	0	10	1
Small Bertrice	31	0	0	0	0	0	18	13	0
Small Lass	18	0	0	0	0	12	6	0	0
Smith Guy Newman	27	0	0	0	0	27	0	0	0
Smith Wilbur	82	0	0	0	0	19	40	19	4
Sofokles	85	11	11	9	2	13	27	9	3
Sołżenicyn Aleksander	76	0	0	0	23	22	11	12	8
Sommer-Bodenburg Angela	23	0	0	0	0	0	3	20	0
Southwick Teresa	22	0	0	0	0	0	8	14	0
Sparks Nicholas	45	0	0	0	0	0	27	12	6
Spencer LaVyrle	35	0	0	0	0	4	27	4	0
Spindler Erica	20	0	0	0	0	1	8	7	4
Spyri Johanna	15	1	0	0	0	9	3	2	0
Steel Danielle	267	0	0	0	0	46	124	91	6
Steele Jessica	26	0	0	0	0	5	12	9	0
Steinbeck John	62	2	19	4	2	15	10	6	4
Stendhal	73	21	13	10	4	10	13	2	0
Stephens Susan	18	0	0	0	0	0	2	16	0
Stevenson Robert Louis	102	14	16	19	4	23	18	7	1
Stine Robert Lawrence	17	0	0	0	0	0	16	1	0
Stone Irving	44	5	4	8	3	5	8	11	0
Stone Katherine	16	0	0	0	0	0	15	1	0
Stowe Harriet Beecher	18	5	3	4	1	2	2	1	0
Strindberg August	19	0	2	2	4	6	3	2	0
Strugackij Arkady i Borys	45	0	2	6	6	7	21	3	0
Suworow Wiktor	78	0	0	0	2	16	10	41	9
Swift Jonathan	44	6	6	4	5	11	6	4	2
Szewczenko Taras	16	2	1	3	6	2	0	2	0
Szolem Alejchem	18	4	5	2	0	4	3	0	0
Szołochow Michał	59	17	11	17	10	3	1	0	0
Tagore Rabindranath	18	0	4	1	1	6	4	2	0
Taylor Jennifer	19	0	0	0	0	1	12	5	1
Tendrakow Vladimir	17	1	6	4	5	1	0	0	0
Thackeray William Makepeace	44	6	8	1	4	6	16	2	1

Książki niektórych pisarzy zagranicznych - liczba wydań 1944-2013 (cd.)

Books of selected foreign authors - number of editions 1944-2013 (continued)

Autorzy Authors	Tytuły								
	Ogółem Total	1944- 1975	1956- 1965	1966- 1975	1976- 1985	1986- 1995	1996- 2005	2006- 2012	2013
Thomas-Bilstein Jacques	31	0	0	0	0	15	16	0	0
Thompson Vicki Lewis	24	0	0	0	0	10	12	1	1
Title Elise	16	0	0	0	0	12	4	0	0
Tolkien John	133	0	3	0	4	16	61	35	14
Tołstoj Aleksy	67	33	9	9	12	2	0	1	1
Tołstoj Lew	139	32	28	16	21	22	9	10	1
Topor Roland	26	0	0	1	2	5	15	3	0
Townsend Sue	31	0	0	0	0	5	10	16	0
Travers Pamela Lyndon	19	1	4	4	2	5	3	0	0
Traylor Ellen Gunderson	18	0	0	0	0	12	6	0	0
Trollope Joanna	16	0	0	0	0	3	6	7	0
Turgieniew Iwan	70	20	22	18	4	6	0	0	0
Twain Mark	193	20	22	20	15	37	52	22	5
Ullrich Hortense	18	0	0	0	0	0	6	12	0
Undset Sigrid	46	8	14	6	8	5	3	2	0
Updike John	35	0	1	3	3	9	9	10	0
Van Gool	153	0	0	0	0	1	122	30	0
Vandenberg Patricia	54	0	0	0	0	0	2	34	18
Vandenberg Philipp	18	0	0	0	1	3	8	5	1
Vargas Llosa Mario	73	0	0	4	7	8	31	23	0
Verne Jules	263	23	22	31	16	50	69	44	8
Vian Boris Paul	20	0	0	1	0	11	6	1	1
Villiers Gérard de	25	0	0	0	0	9	16	0	0
Villon François	17	2	0	4	1	7	3	0	0
Vonnegut Kurt	54	0	0	2	5	18	25	4	0
Voynich Ethel Lilian	16	6	4	4	1	1	0	0	0
Wahlöö Per	19	0	0	1	2	4	0	10	2
Waltari Mika	61	0	2	9	3	10	27	10	0
Way Margaret	33	0	0	0	0	1	16	13	3
Webber Meredith	45	0	0	0	0	1	29	13	2
Webb Holly	61	0	0	0	0	0	0	32	29
Weber David	81	0	0	0	0	0	28	49	4
Webster Jean	22	0	1	2	0	8	6	5	0
Weis Margaret	27	0	0	0	0	4	20	3	0
Wells Herbert George	33	5	8	2	3	8	7	0	0
Wentworth Sally	20	0	0	0	0	10	10	0	0
Wergiliusz	15	3	1	1	3	3	3	1	0
Wharton William	151	0	0	0	1	18	106	26	0
Whiting Charles	20	0	0	0	0	0	6	12	2
Widmark Martin	19	0	0	0	0	0	0	17	2
Wilde Oscar	56	11	7	4	3	16	11	4	0
Wilkins Gina	26	0	0	0	0	10	9	7	0
Wilkinson Lee	20	0	0	0	0	1	8	11	0
Wilks Eileen	18	0	0	0	0	0	15	2	1
Williams Cathy	23	0	0	0	0	4	5	12	2
Williams Tad	33	0	0	0	0	9	11	12	1
Wilson Jacqueline	26	0	0	0	0	0	11	15	0
Winogradow Anatolij	15	6	5	3	1	0	0	0	0
Winston Anne Marie	29	0	0	0	0	3	23	3	0
Winterson Jeanette	20	0	0	0	0	1	12	7	0
Winters Rebecca	56	0	0	0	0	10	20	21	5
Wolfe Gene	24	0	0	0	0	7	8	9	0
Wolter	55	15	5	1	3	11	17	3	0
Wood Barbara	22	0	0	0	0	5	7	10	0
Woods Sherryl	32	0	0	0	0	2	22	5	3
Woolf Virginia	33	0	3	0	3	2	10	15	0
Wylie Trish	17	0	0	0	0	0	1	15	1
Zahn Timothy	29	0	0	0	0	8	16	5	0
Žamboch Miroslav	22	0	0	0	0	0	0	21	1
Zelazny Roger	49	0	0	0	0	30	18	1	0
Ziegesar Cecily von	31	0	0	0	0	0	11	20	0
Zola Emile	66	18	25	7	4	8	2	2	0
Zweig Stefan	38	4	10	6	3	7	6	2	0

Tabl. 37. Dzieła polskiej literatury pięknej najczęściej wydawane

Polish belles-lettres works published most often

Autorzy <i>Authors</i>	Utwory <i>Works</i>	Tytuły								
		Ogółem <i>Total</i>	1944- 1955	1956- 1965	1966- 1975	1976- 1985	1986- 1995	1996- 2005	2006- 2012	2013
Andrzejewski Jerzy	Popiół i diament	29	4	9	11	5	0	0	0	0
Bahdaj Adam	Pilot i ja	16	0	0	5	5	3	3	0	0
Bahdaj Adam	Wakacje z duchami	15	0	1	3	1	5	3	2	0
Borchardt Karol Olgierd	Znaczy kapitan	16	0	4	3	3	1	3	2	0
Boy-Żeleński Tadeusz	Słówka	18	4	2	5	1	3	3	0	0
Brandys Kazimierz	Miasto niepokonane	15	7	5	2	0	0	0	1	0
Bratny Roman	Kolumbowie rocznik 20	25	0	8	6	6	4	1	0	0
Breza Tadeusz	Urząd	15	0	6	5	4	0	0	0	0
Broniewska Janina	Filip i jego załoga na kółkach	15	3	3	4	4	1	0	0	0
Broniewska Janina	O człowieku, który się kulom nie kłaniał	17	6	5	4	1	1	0	0	0
Broniewski Władysław	Wiersze i poematy	18	0	3	8	6	1	0	0	0
Broszkiewisz Jerzy	Wielka, większa i największa	23	0	4	6	4	6	2	0	1
Brzechwa Jan	Akademia Pana Kleksa	47	1	4	2	2	11	17	7	3
Brzechwa Jan	Brzechwa dzieciom	47	3	4	3	4	15	10	7	1
Brzechwa Jan	Kaczka dziwaczka	25	4	6	3	5	1	0	5	1
Brzechwa Jan	Na straganie	17	0	5	1	3	4	1	2	1
Brzechwa Jan	Opowiedział dzieciom sobie	15	5	4	2	1	2	0	1	0
Brzechwa Jan	Podróże Pana Kleksa	17	0	3	2	2	3	6	0	1
Brzechwa Jan	Tańcowała igła z nitką	18	4	5	3	4	1	1	0	0
Brzechwa Jan	Tryumf Pana Kleksa	16	0	1	2	2	4	6	0	1
Brzechwa Jan	ZOO	22	2	7	1	2	4	3	3	0
Bunsch Karol	Dzikowy skarb	17	5	6	3	1	2	0	0	0
Bunsch Karol	Psie pole	16	2	8	2	1	1	2	0	0
Bunsch Karol	Zdobycie Kołobrzegu	15	3	8	2	1	1	0	0	0
Centkiewicz Czesław	Anaruk, chłopiec z Grenlandii	25	5	1	0	0	7	9	3	0
Centkiewicz Alina i Czesław	Odarpi, syn Egigwy	20	4	7	4	3	0	1	1	0
Centkiewicz Alina i Czesław	Zaczarowana zagroda	19	0	1	1	2	4	7	4	0
Chmielewski Henryk Jerzy	Tytus, Romek i A Tomek (wszystkie księgi)	109	0	0	21	17	19	17	34	1
Czeszko Bohdan	Pokolenie	21	5	3	7	5	1	0	0	0
Dąbrowska Maria	Marcin Kozerza	37	2	5	6	3	8	10	3	0
Dąbrowska Maria	Noce i dnie	29	7	5	5	4	3	5	0	0
Dąbrowska Maria	Wilczęta z czarnego podwórza	15	0	4	6	3	2	0	0	0
Dobraczyński Jan	Listy Nikodema	26	6	6	3	3	3	3	2	0
Dobraczyński Jan	Najeżdźcy	15	1	5	3	3	2	1	0	0
Dołęga-Mostowicz Tadeusz	Kariera Nikodema Dyzmy	20	2	2	2	1	3	6	4	0
Dołęga-Mostowicz Tadeusz	Profesor Wilczur	16	2	2	0	1	5	4	2	0
Dołęga-Mostowicz Tadeusz	Znachor	16	2	1	0	1	6	4	2	0
Domańska Antonina	Historia żółtej cizemki	35	3	3	1	0	12	12	3	1
Domańska Antonina	Paziowie króla Zygmunta	17	1	4	3	1	2	5	1	0
Duszyńska Julia	Cudaczek Wyśmiewaczek	21	5	1	1	2	9	2	0	1
Fiedler Arkady	Dywizjon 303	20	1	5	5	5	3	1	0	0
Fiedler Arkady	Wyspa Robinsona	15	2	5	4	1	1	1	1	0
Fredro Aleksander	Śluby panieńskie	54	8	7	4	6	9	17	3	0
Fredro Aleksander	Zemsta	92	23	6	7	5	15	34	1	1
Gojawiczyńska Pola	Dziewczęta z Nowolipek	19	4	5	3	1	2	3	1	0
Gojawiczyńska Pola	Rajska jabłoń	16	4	5	3	1	0	2	0	1
Gombrowicz Witold	Ferdydurke	17	0	1	0	0	5	5	6	0
Gomulicki Wiktor	Wspomnienia niebieskiego mundurka	23	2	7	3	0	1	8	2	0
Grabowski Jan	Czarna owieczka	25	0	0	3	4	9	7	2	0
Grabowski Jan	Puc, Bursztyn i goście	33	3	1	2	6	9	10	2	0
Grabowski Jan	Reksio i Pucek	21	5	5	1	2	3	4	1	0
Grzesiuk Stanisław	Boso, ale w ostrogach	16	0	2	5	2	2	3	2	0
Grzesiuk Stanisław	Pięć lat kacetu	19	0	3	4	3	2	5	2	0
Herling-Grudziński Gustaw	Inny świat: zapiski sowieckie	26	0	0	0	1	11	12	2	0
Jachowicz Stanisław	Chory kotek	42	2	6	5	6	4	11	6	2
Janczarski Czesław	Jak Wojtek został strażakiem	30	5	3	3	3	5	7	4	0
Januszewska Hanna	Kopciuszek	16	0	0	6	6	4	0	0	0
Jaworzczakowa Mira	Jacek, Wacek i Pankracek	27	1	4	3	3	6	6	4	0
Jaworzczakowa Mira	Oto jest Kasia	25	0	1	2	2	7	10	3	0
Jurgielewiczowa Irena	Ten obcy	29	0	2	5	3	7	8	4	0
Kamiński Aleksander	Kamienie na szaniec	23	3	3	2	2	8	3	2	0
Kapuściński Ryszard	Cesarz	28	0	0	0	3	5	12	8	0
Kapuściński Ryszard	Heban	19	0	0	0	0	0	10	8	1
Kapuściński Ryszard	Imperium	19	0	0	0	0	1	11	6	1
Kapuściński Ryszard	Szachinszach	21	0	0	0	2	3	10	6	0

Tabl. 37. Dzieła polskiej literatury pięknej najczęściej wydawane (cd.)

Polish belles-lettres works published most often (continued)

Autorzy <i>Authors</i>	Utworki <i>Works</i>	Tytuły								
		Ogółem <i>Total</i>	1944- 1955	1956- 1965	1966- 1975	1976- 1985	1986- 1995	1996- 2005	2006- 2012	2013
Kapuściński Ryszard	Wojna futbolowa	20	0	0	0	2	3	10	5	0
Kochanowski Jan	Fraszki	39	4	3	4	9	7	7	5	0
Kochanowski Jan	Odprawa posłów greckich	81	17	7	13	13	10	18	3	0
Kochanowski Jan	Pieśni	34	5	1	4	8	5	6	5	0
Kochanowski Jan	Treny	69	16	1	9	14	6	14	8	1
Konopnicka Maria	Co słonko widziało	42	4	2	2	2	9	12	10	1
Konopnicka Maria	Dym	39	8	3	0	1	13	13	1	0
Konopnicka Maria	Jak to ze Inem było	15	2	6	3	0	3	1	0	0
Konopnicka Maria	Mendel Gdański	24	8	2	0	1	4	8	1	0
Konopnicka Maria	Miłosierdzie gminy	23	5	2	2	2	3	8	1	0
Konopnicka Maria	Na jagody	54	5	5	3	3	15	15	7	1
Konopnicka Maria	Nasza szkap	40	7	1	4	3	10	13	2	0
Konopnicka Maria	O Janku Wędrawniczku	19	4	8	2	1	1	1	2	0
Konopnicka Maria	O krasnoludkach i sierotce Marysi	68	5	9	2	4	17	25	5	1
Konopnicka Maria	Stefek Burczymucha	32	1	10	2	3	3	7	5	1
Konopnicka Maria	Szkolne przygody Pimpusia Sadełko	27	2	11	0	2	2	7	3	0
Korczak Janusz	Kajtuś czarodziej	15	0	1	1	1	5	5	2	0
Korczak Janusz	Król Maciuś Pierwszy	41	2	5	5	4	5	16	4	0
Korczakowska Jadwiga	Spotkanie nad morzem	24	0	1	3	2	5	8	5	0
Kosidowski Zenon	Opowieści biblijne	15	0	2	7	3	2	1	0	0
Kownacka Maria	Kajtkowe przygody	22	7	1	2	2	9	1	0	0
Kownacka Maria	Plastusiowy pamiętnik	32	8	5	5	2	5	4	1	2
Kownacka Maria	Rogaś z Doliny Roztoki	21	0	5	5	3	6	2	0	0
Kownacka Maria (i Malicka Zofia)	Dzieci z Leszczynowej Górki	15	4	6	2	2	0	1	0	0
Kraśiński Zygmunt	Nie-Boska komedia	39	4	5	6	4	4	12	4	0
Kraszewski Józef Ignacy	Brühl	20	6	4	7	2	0	1	0	0
Kraszewski Józef Ignacy	Chata za wsią	15	6	4	2	0	2	0	1	0
Kraszewski Józef Ignacy	Historia o Janaszu Korczaku	15	5	6	4	0	0	0	0	0
Kraszewski Józef Ignacy	Hrabina Cosel	21	4	5	5	1	3	3	0	0
Kraszewski Józef Ignacy	Stara baśń	63	16	6	9	5	7	17	2	1
Kraszewski Józef Ignacy	Ulana	20	12	3	2	1	1	1	0	0
Kruczkowski Leon	Kordian i cham	28	12	5	7	4	0	0	0	0
Kruczkowski Leon	Niemcy	34	4	8	7	7	5	3	0	0
Krüger Maria	Godzina pąsowej róży	15	0	3	4	2	3	1	2	0
Krüger Maria	Karolcia	22	0	6	3	4	6	2	1	0
Krzemieniecka Lucyna	Z przygód krasnala Hałabały	20	4	4	4	2	3	0	3	0
Kuncewiczowa Maria	Cudzoziemka	16	1	3	2	4	3	2	1	0
Lem Stanisław	Opowieści o pilocie Pirxie	15	0	0	2	2	5	4	2	0
Lem Stanisław	Solaris	19	0	3	2	2	3	7	2	0
Łochocka Hanna	O wróbelku Elemelku	18	1	2	3	2	3	5	2	0
Makowiecki Witold	Przygody Melikleša Greka	15	4	3	2	1	1	4	0	0
Makuszyński Kornel	Awantura o Basię	36	3	4	1	4	12	9	3	0
Makuszyński Kornel	Koziołek Matofek (wszystkie części)	42	1	10	4	14	10	3	0	0
Makuszyński Kornel	Małpka Fiki Miki (wszystkie części)	26	0	6	3	9	3	5	0	0
Makuszyński Kornel	O dwóch takich co ukradli księżyc	19	2	2	2	1	6	3	3	0
Makuszyński Kornel	Panna z mokrą głową	22	2	2	1	1	6	5	5	0
Makuszyński Kornel	Szaleństwa panny Ewy	23	0	2	2	3	5	6	5	0
Makuszyński Kornel	Szatan z siódmej klasy	41	4	3	2	2	14	11	5	0
Mickiewicz Adam	Dziady (wszystkie części)	75	14	3	12	4	12	26	4	0
Mickiewicz Adam	Grażyna	64	22	6	7	4	10	15	0	0
Mickiewicz Adam	Konrad Wallenrod	54	8	5	6	3	11	16	3	2
Mickiewicz Adam	Pan Tadeusz	173	26	18	18	21	30	48	11	1
Mickiewicz Adam	Pani Twardowska	15	2	1	0	5	3	4	0	0
Mniszek Helena	Trędowata	16	0	0	1	0	9	4	1	1
Morcinek Gustaw	Łysek z pokładu Idy	19	3	1	4	4	4	3	0	0
Nałkowska Zofia	Granica	42	9	6	7	4	8	6	2	0
Nałkowska Zofia	Medaliony	31	5	5	6	4	7	3	1	0
Nałkowska Zofia	Romans Teresy Hennert	16	3	2	3	1	3	4	0	0
Newerly Igor	Chłopiec z Salskich Stepów	26	8	7	5	3	1	1	1	0
Newerly Igor	Pamiętka z Celulozy	20	8	4	5	1	2	0	0	0
Niemcewicz Julian Ursyn	Powrót posta	47	14	6	6	4	7	9	0	1
Nienacki Zbigniew	Księga strachów	17	0	0	4	2	5	4	1	1
Niziurski Edmund	Księga urwisów	19	2	6	4	2	1	2	2	0
Niziurski Edmund	Sposób na Alcybiadesa	28	0	1	5	5	9	4	4	0
Nowacka Ewa	Małgosia contra Małgosia	16	0	0	1	2	4	5	4	0
Oppman Artur (Or=Ot)	Legendy warszawskie	24	2	0	0	1	8	10	2	1
Orzeszkowa Eliza	A...B...C...	42	6	7	3	2	10	11	2	1
Orzeszkowa Eliza	Cham	17	5	4	3	2	1	2	0	0

Tabl. 37. Dzieła polskiej literatury pięknej najczęściej wydawane (cd.)

Polish belles-lettres works published most often (continued)

Autorzy Authors	Utwory Works	Tytuły								
		Ogółem Total	1944-1955	1956-1965	1966-1975	1976-1985	1986-1995	1996-2005	2006-2012	2013
Orzeszkowa Eliza	Dobra pani	36	6	6	3	1	8	8	3	1
Orzeszkowa Eliza	Marta	22	8	6	4	2	0	2	0	0
Orzeszkowa Eliza	Nad Niemnem	53	9	7	4	3	6	19	5	0
Ożogowska Hanna	Dziewczyna i chłopak czyli Heca na 14 fajere	15	0	3	3	3	4	1	1	0
Ożogowska Hanna	Tajemnica zielonej pieczęci	17	0	3	3	3	2	4	2	0
Ożogowska Hanna	Ucho od śledzia	15	0	1	3	4	4	2	1	0
Parandowski Jan	Mitologia	21	3	4	4	4	6	0	0	0
Parandowski Jan	Niebo w płomieniach	16	3	4	3	5	1	0	0	0
Parandowski Jan	Przygody Odyseusza	20	3	1	1	2	3	7	3	0
Parandowski Jan	Wojna trojańska	20	3	3	1	1	2	7	3	0
Pasek Jan Chryzostom	Pamiętniki	23	6	2	2	3	3	3	4	0
Porazińska Janina	Kto mi dał skrzydła	15	0	6	6	1	1	1	0	0
Porazińska Janina	Psotki i śmieszki	22	1	6	3	2	6	4	0	0
Porazińska Janina	Szewczyk Dratewka	21	0	0	1	2	6	8	4	0
Prus Bolesław	Anielka	60	13	12	8	7	10	7	2	1
Prus Bolesław	Antek	63	16	4	8	2	13	19	0	1
Prus Bolesław	Emancypantki	26	8	3	4	4	2	4	1	0
Prus Bolesław	Faraon	78	14	10	17	9	14	12	2	0
Prus Bolesław	Grzechy dzieciństwa	25	4	5	1	0	7	8	0	0
Prus Bolesław	Kamizelka	25	6	0	1	1	7	10	0	0
Prus Bolesław	Katarynka	50	8	3	4	4	13	17	0	1
Prus Bolesław	Lalka	77	12	11	10	7	14	17	6	0
Prus Bolesław	Michałko	21	12	1	1	0	2	5	0	0
Prus Bolesław	Placówka	59	20	11	9	6	7	4	2	0
Prus Bolesław	Powracająca fala	23	14	2	0	0	2	5	0	0
Prus Bolesław	Sieroca doła	16	8	7	0	0	1	0	0	0
Prus Bolesław	Z legend dawnego Egiptu	26	2	0	0	0	11	13	0	0
Przymanowski Janusz	Czterej pancerni i pies (wszystkie tomy)	29	0	2	18	6	2	1	0	0
Reymont Władysław Stanisław	Chłopi	63	8	7	9	8	7	20	4	0
Reymont Władysław Stanisław	Ziemia obiecana	25	1	3	2	4	4	9	2	0
Rodziewiczówna Maria	Dewajtis	19	2	2	2	3	4	3	3	0
Rodziewiczówna Maria	Lato leśnych ludzi	23	4	3	1	1	6	6	1	1
Rodziewiczówna Maria	Między ustami a brzegiem pucharu	17	1	1	1	0	8	3	3	0
Rodziewiczówna Maria	Wrzos	16	2	1	1	2	6	3	0	1
Rudnicka Halina	Chłopcy ze starówki	18	0	5	9	2	2	0	0	0
Rudnicka Halina	Uczniowie Spartakusa	22	4	5	4	2	4	3	0	0
Rudnicki Lucjan	Stare i nowe (wszystkie tomy)	17	10	3	2	2	0	0	0	0
Schulz Bruno	Sanatorium pod Klepsydrą	18	0	1	0	2	4	9	1	1
Schulz Bruno	Sklepy cynamonowe	24	0	1	0	3	7	11	1	1
Sienkiewicz Henryk	Bartek zwycięzca	33	10	0	0	1	8	13	0	1
Sienkiewicz Henryk	Janko Muzykant	65	18	1	5	3	15	22	0	1
Sienkiewicz Henryk	Krzyżacy	108	14	14	11	9	27	26	7	0
Sienkiewicz Henryk	Latarnik	62	14	1	6	2	17	21	1	0
Sienkiewicz Henryk	Ogniem i mieczem	86	6	12	12	6	21	26	3	0
Sienkiewicz Henryk	Pan Wołodyjowski	83	7	13	12	7	21	21	2	0
Sienkiewicz Henryk	Potop	94	9	14	14	10	21	22	4	0
Sienkiewicz Henryk	Quo vadis	92	10	7	5	7	22	35	6	0
Sienkiewicz Henryk	Rodzina Połanieckich	18	1	4	0	1	5	7	0	0
Sienkiewicz Henryk	Sachem	32	3	2	0	2	9	15	1	0
Sienkiewicz Henryk	Szkiecy węglem	31	9	2	3	2	7	8	0	0
Sienkiewicz Henryk	W pustyni i w puszczy	131	13	14	10	10	33	39	11	1
Sienkiewicz Henryk	Wspomnienie z Maripozy	27	4	0	0	0	8	14	1	0
Sienkiewicz Henryk	Z pamiętnika poznańskiego nauczyciela	29	4	0	0	1	9	14	0	1
Sienkiewicz Henryk	Za chlebem	25	14	2	0	0	3	6	0	0
Słowacki Juliusz	Anhelli	15	6	1	1	2	1	3	1	0
Słowacki Juliusz	Balladyna	77	18	12	8	10	10	14	4	1
Słowacki Juliusz	Beniowski	21	9	3	0	2	3	3	1	0
Słowacki Juliusz	Fantazy	30	4	6	8	4	2	5	1	0
Słowacki Juliusz	Kordian	78	12	13	14	9	11	13	6	0
Słowacki Juliusz	Lilla Weneda	39	16	6	5	5	4	2	1	0
Supłatowicz Stanisław (Sat=OK)	Biały mustang	15	0	2	0	2	2	7	2	0
Szaniawski Jerzy	Dwa teatry	16	1	2	6	2	5	0	0	0
Szelburg-Zarembina Ewa	Idzie niebo ciemną nocą	19	0	0	3	3	6	5	1	1
Szelburg-Zarembina Ewa	Najmilsi	21	3	3	2	2	3	6	2	0
Szelburg-Zarembina Ewa	Wesołe historie	16	3	4	4	2	1	1	1	0
Szklarski Alfred	Przygody Tomka na Czarnym Łądzie	18	0	3	5	2	6	1	0	1
Szklarski Alfred	Tajemnicza wyprawa Tomka	17	0	2	5	3	5	1	0	1
Szklarski Alfred	Tomek na wojennej ścieżce	16	0	3	4	2	5	1	0	1

Tabl. 37. Dzieła polskiej literatury pięknej najczęściej wydawane (cd.)

Polish belles-lettres works published most often (continued)

Autorzy <i>Authors</i>	Utwory <i>Works</i>	Tytuły								
		Ogółem <i>Total</i>	1944- 1955	1956- 1965	1966- 1975	1976- 1985	1986- 1995	1996- 2005	2006- 2012	2013
Szklarski Alfred	Tomek w krainie kangurów	19	0	3	6	3	5	1	0	1
Szmaglewska Seweryna	Czarne Stopy	29	0	4	6	3	4	10	2	0
Szmaglewska Seweryna	Dymy nad Birkenau	20	5	3	5	3	2	0	2	0
Tuwim Julian	Kwiaty polskie	18	4	0	3	4	3	4	0	0
Tuwim Julian	Lokomotywa	60	6	8	5	7	8	19	5	2
Tuwim Julian	Pan Maluśkiewicz i wieloryb	16	3	2	3	3	3	0	1	1
Tuwim Julian	Ptasie radio	43	6	8	5	7	6	9	1	1
Tuwim Julian	Rzepka	44	6	8	5	8	5	10	2	0
Tuwim Julian	Słoń Trąbalski	46	5	5	4	3	11	14	3	1
Tuwim Julian	Wiersze dla dzieci	34	3	2	2	3	12	5	6	1
Wańkowicz Melchior	Szkice spod Monte Cassino	18	0	0	4	5	5	4	0	0
Wańkowicz Melchior	Ziele na kraterze	16	0	5	4	3	1	1	2	0
Wasilewska Wanda	Pokój na poddaszu	20	6	8	4	1	1	0	0	0
Witkiewicz Stanisław Ignacy	Szewcy	29	1	1	2	5	8	9	3	0
Witkiewicz Stanisław Ignacy	W małym dworku	24	1	1	4	7	4	6	1	0
Wyspiański Stanisław	Noc listopadowa	17	2	1	7	1	2	4	0	0
Wyspiański Stanisław	Warszawianka	21	3	2	8	1	2	5	0	0
Wyspiański Stanisław	Wesele	69	4	11	7	7	13	24	3	0
Zabłocki Franciszek	Fircyk w zalotach	21	6	3	4	1	3	4	0	0
Zapolska Gabriela	Moralność pani Dulskiej	48	4	9	4	5	6	18	2	0
Żeromski Stefan	Doktor Piotr	35	9	3	4	0	6	9	4	0
Żeromski Stefan	Dzieje grzechu	15	1	3	3	2	2	4	0	0
Żeromski Stefan	Echa leśne	17	2	1	2	2	2	7	1	0
Żeromski Stefan	Ludzie bezdomni	63	9	11	9	7	5	17	5	0
Żeromski Stefan	O żołnierzu tułaczu	21	8	3	1	1	1	6	1	0
Żeromski Stefan	Popioły	34	6	9	8	2	5	3	1	0
Żeromski Stefan	Przedwiośnie	69	11	10	10	6	4	22	6	0
Żeromski Stefan	Rozdziobią nas kruki, wrony	24	1	3	4	3	2	8	3	0
Żeromski Stefan	Siłaczka	50	13	3	3	3	7	17	4	0
Żeromski Stefan	Szyfowe prace	72	5	12	10	5	8	26	6	0
Żeromski Stefan	Wiatr od morza	20	3	7	5	2	0	2	1	0
Żeromski Stefan	Wierna rzeka	45	3	11	6	5	9	11	0	0
Żukrowski Wojciech	Porwanie w Tiutiurlistanie	17	3	3	3	4	3	0	1	0

...

Tabl. 38. Dzieła obcej literatury pięknej najczęściej wydawane

Foreign belles-lettres works published most often

Autorzy - Authors	Utwory - Works	wydania								
		Ogółem Total	1944- 1955	1956- 1965	1966- 1975	1976- 1985	1986- 1995	1996- 2005	2006- 2012	2013
Amicis Edmondo de	Serce	33	10	5	3	1	9	2	3	0
Andersen Hans Christian	Baśnie	129	5	9	12	12	22	52	15	2
	Brzydkie kaczętko	21	0	1	1	5	6	7	1	0
	Calineczka-Dziecię elfów	45	0	3	1	8	10	18	4	1
	Królowa śniegu	23	1	0	2	3	7	8	2	0
Anonim (XI w.)	Pieśń o Rolandzie	20	1	2	2	1	5	7	2	0
Austen Jane	Duma i uprzedzenie	16	0	1	1	0	2	6	6	0
	Emma	12	0	1	0	0	1	7	3	0
	Rozważna i romantyczna	15	0	0	0	1	1	7	6	0
Balzac Honoréde	Eugenia Grandet	18	8	4	3	1	2	0	0	0
	Ojciec Goriot	41	8	4	6	2	7	10	3	1
Barrie James Matthew	Przygody Piotrusia Pana (cała seria)	28	1	2	1	1	7	9	6	1
Baudelaire Charles	Kwiaty zła	14	0	1	2	1	4	5	1	0
Baum Lyman Frank	Czarnoksiężnik z krainy Oz	14	0	1	1	1	2	8	1	0
Bédier Joseph	Dzieje Tristana i Izoldy	38	3	1	2	1	14	16	1	0
Bek Aleksander	Szosa Wołokołamska	14	10	1	2	1	0	0	0	0
Biełyszew Iwan	Uparty kotek	10	5	4	1	0	0	0	0	0
Blixen Karen	Pożegnanie z Afryką	16	0	2	2	0	4	6	1	1
Boccaccio Giovanni	Dekameron	20	3	1	4	1	5	6	0	0
Brontë Charlotte	Dziwne losy Jane Eyre	15	0	2	2	1	1	4	4	1
Brontë Emily	Wichrowe Wzgórza	25	1	2	1	2	2	12	4	1
Bułhakow Michaił	Mistrz i Małgorzata	38	0	0	3	2	9	18	4	2
Burgess Anthony	Mechaniczna pomarańcza	10	0	0	0	0	2	6	2	0
Burnett Frances	Mała księżniczka	35	0	2	3	1	10	14	5	0
	Mały lord	22	1	2	0	0	4	12	3	0
	Tajemniczy ogród	64	2	1	4	3	11	26	14	3
Byron George	Giaur	18	2	0	0	2	6	8	0	0
Camus Albert	Dżuma	27	0	6	5	4	5	6	1	0
	Obcy	11	0	1	3	1	3	2	1	0
	Upadek	14	0	1	3	1	4	3	2	0
Carroll Jonathan	Kraina Chichów	14	0	0	0	0	2	9	2	1
Carroll Lewis	Alicja w krainie czarów	38	2	1	3	2	9	12	7	2
	Po drugiej stronie lustra	13	0	0	2	0	3	5	3	0
Cervantes Miguel de	Don Kichote	26	8	1	2	1	2	10	1	1
Collodi Carlo	Pinokio	70	5	4	2	3	13	27	14	2
Conrad Joseph	Korsarz	10	1	3	4	0	2	0	0	0
	Lord Jim	37	1	5	5	5	6	13	2	0
	Smuga cienia	10	1	2	1	1	4	1	0	0
Cooper James Fenimore	Ostatni Mohikanin	25	3	5	4	2	2	8	1	0
	Pogromca zwierząt	12	2	4	2	1	2	1	0	0
Corneille Pierre	Cyd	19	4	3	0	1	6	5	0	0
Cortazar Julio	Gra w klasy	12	0	0	2	1	2	5	2	0
Curwood James Oliver	Łowcy wilków	17	3	4	0	2	5	3	0	0
	Łowcy złota	13	1	4	0	1	5	2	0	0
	Najdziksze serca	10	3	1	3	1	1	1	0	0
	Szara Wilczyca	15	4	7	0	1	1	2	0	0
	Włóczęgi Północy	16	6	5	0	2	2	1	0	0
Dante Alighieri	Boska Komedia	18	1	2	1	3	4	6	1	0
Defoe Daniel	Robinson Crusoe	99	12	8	9	6	20	34	9	1
Dickens Charles	David Copperfield	20	8	2	6	0	2	2	0	0
	Klub Pickwicka	19	6	1	2	2	3	5	0	0
	Opowieść wigilijna	47	5	1	1	1	5	22	10	2
	Świerszcz za kominem	13	8	1	0	1	2	1	0	0
	Kubuś Fatalista i jego pan	28	5	2	1	4	7	6	3	0
Diderot Denis	Biesy	11	0	1	1	2	1	3	3	0
	Bracia Karamazow	16	0	1	1	2	3	6	3	0
	Idiota	11	0	1	1	3	1	2	3	0
	Łagodna	10	0	0	2	4	2	2	0	0
	Zbrodnia i kara	26	1	2	3	3	4	9	4	0
Douglas Lloyd Cassel	Szata	20	0	0	0	1	7	8	4	0
	Wielki Rybak	16	0	0	0	1	6	6	3	0
Doyle Arthur Conan	Pies Baskerville'ów	15	2	1	2	0	2	4	4	0
	Przygody Sherlocka Holmesa	28	1	2	1	3	3	9	8	1
Dumas Alexandre (ojciec)	Hrabia Monte Christo	18	4	2	0	0	6	5	1	0
	Trzej muszkieterowie	28	6	1	4	1	6	9	1	0

Tabl. 38. Dzieła obcej literatury pięknej najczęściej wydawane (cd.)

Foreign belles-lettres works published most often (continued)

Autorzy - Authors	Utworki - Works	wydania								
		Ogółem Total	1944- 1955	1956- 1965	1966- 1975	1976- 1985	1986- 1995	1996- 2005	2006- 2012	2013
Dumas Alexandre (syn)	Dama kameliowa	16	0	1	2	1	6	4	2	0
Dürrenmatt Friedrich	Upadek	10	0	0	0	10	0	0	0	0
Eco Umberto	Imię róży	11	0	0	0	0	6	5	0	0
Fadiejew Aleksander	Młoda Gwardia	19	13	1	4	1	0	0	0	0
Fitzgerald Francis Scott	Wielki Gatsby	18	0	2	1	2	3	5	3	2
Flaubert Gustave	Pani Bovary	21	2	1	3	3	4	8	0	0
Fowles John	Kochanica Francuza	14	0	0	1	1	3	7	1	1
Gajdar Arkady	Człek i Hek	15	4	4	2	4	1	0	0	0
	Timur i jego drużyna	32	12	6	6	6	2	0	0	0
Galsworthy John	Saga rodu Forsyte'ów	15	2	4	2	0	4	2	1	0
Garcia Marquez Gabriel	Miłość w czasach zarazy	10	0	0	0	0	2	5	3	0
	Sto lat samotności	15	0	0	2	2	1	8	2	0
Gautier Theophile	Kapitan Fracasse	14	4	2	3	2	2	1	0	0
Goethe Johann Wolfgang	Cierpienia młodego Wertera	35	3	1	4	2	10	11	4	0
	Faust	27	2	3	2	3	4	10	3	0
Gogol Mikołaj	Martwe dusze	17	3	3	2	1	3	3	2	0
Golding William	Władca much	17	0	0	1	0	2	9	5	0
Gorki Maksym	Dzieciństwo	15	10	1	4	0	0	0	0	0
	Matka	22	10	3	7	2	0	0	0	0
Gosciny René	Mikołajek	11	0	0	0	0	0	8	3	0
	Mikołajek i inne chłopaki	14	0	0	0	1	2	7	4	0
	Rekreacje Mikołajka	16	0	1	0	0	2	9	4	0
	Wakacje Mikołajka	13	0	0	0	1	2	6	4	0
Grahame Kenneth	O czym szumią wierzby	18	1	1	2	1	3	6	3	1
Graves Robert	Ja, Klaudiusz	15	0	2	2	1	3	6	1	0
	Klaudiusz i Messalina	13	0	2	2	1	3	4	1	0
	Mity starożytnej Grecji	11	0	0	2	0	1	6	2	0
Grimm Jacob i Wilhelm	Baśnie	74	0	3	2	6	13	34	16	0
Hardy Thomas	Tessa d'Urberville	11	1	3	2	0	1	2	2	0
Hasek Jaroslav	Przygody dobrego wojaka Szwajjka	31	5	1	5	5	4	8	3	0
Heller Joseph	Paragraf 22	12	0	0	1	1	5	4	0	1
Hemingway Ernest	Komu bije dzwon	22	0	6	3	2	5	6	0	0
	Pożegnanie z bronią	10	0	2	3	0	2	3	0	0
	Stary człowiek i morze	28	0	5	7	2	10	4	0	0
Hoffmann Ernst	Dziadek do orzechów	17	3	2	1	1	5	2	3	0
Homer	Iliada	33	5	2	6	4	4	11	1	0
	Odyseja	34	3	8	4	3	4	9	3	0
Hugo Victor Marie	Gavroche	17	2	6	5	2	2	0	0	0
	Katedra Marii Panny w Paryżu	13	4	0	2	1	3	2	1	0
	Nędznicy	17	3	3	2	2	4	2	1	0
Ibsen Henrik	Dzika kaczka	13	1	2	0	3	4	2	1	0
Irving John	Świat według Garpa	11	0	0	0	1	2	7	1	0
Jansson Tove	Dolina Muminków w listopadzie	13	0	0	0	1	3	5	4	0
	Kometa nad Doliną Muminków	15	0	0	0	1	4	5	4	1
	Lato Muminków	16	0	0	3	1	2	5	5	0
	Opowiadania z Doliny Muminków	16	0	0	3	0	3	5	5	0
	Pamiętniki Tatusia Muminka	14	0	0	0	1	3	6	4	0
	Tatuś Muminka i morze	12	0	0	0	1	3	4	4	0
	W Dolinie Muminków	17	0	1	2	1	3	6	4	0
	Zima Muminków	16	0	0	3	0	3	5	5	0
Jerszow Piotr	Konik Garbusek	14	1	5	1	3	2	1	1	0
Jones James	Stąd do wieczności	14	0	1	4	0	3	5	1	0
Joyce James	Ulisses	13	0	0	2	1	3	6	0	1
Kafka Franz	Proces	26	0	1	3	1	10	9	1	1
Katajew Walentin	Samotny biały żagiel	17	9	2	5	1	0	0	0	0
Kesey Ken	Lot nad kukułczym gniazdem	11	0	0	0	1	4	5	1	0
Kipling Rudyard	Druga księga dżungli	20	2	3	5	2	6	2	0	0
	Księga dżungli	36	3	4	5	2	8	7	6	1
Knight Eric Mowbray	Lassie wróć!	31	0	6	5	2	8	10	0	0
Knutsson Gösta	Przygody Filonka Bezogonka	19	0	1	2	2	4	6	4	0
Kosiński Jerzy Nikodem	Małowany ptak	11	0	0	0	0	6	4	1	0
La Fontaine Jean de	Bajki	25	4	2	1	5	8	0	4	1
La Mure Pierre	Miłość niejedno ma imię	10	0	3	2	0	2	3	0	0
Lagerlöf Selma	Cudowna podróż	10	2	1	0	1	3	3	0	0
Lee Harper	Zabić drozda	13	0	1	4	1	1	1	5	0
Lindgren Astrid	Bracia Lwie Serce	18	0	0	0	1	3	8	6	0
	Dzieci z Bullerbyn	37	0	3	3	2	8	11	10	0

Tabl. 38. Dzieła obcej literatury pięknej najczęściej wydawane A63(cd.)

Foreign belles-lettres works published most often (continued)

Autorzy - Authors	Utwory - Works	wydania								
		Ogółem Total	1944- 1955	1956- 1965	1966- 1975	1976- 1985	1986- 1995	1996- 2005	2006- 2012	2013
	Emil ze Smalandii	14	0	0	1	0	2	4	7	0
	Lotta z ulicy Awanturników	15	0	0	1	0	2	7	5	0
	Mio, mój Mio	10	0	0	2	0	1	5	2	0
	Nils Paluszek	11	0	1	2	0	1	5	2	0
	Pippi na Południowym Pacyfiku	18	0	0	0	1	3	9	5	0
	Pippi Pończoszanka	22	0	1	1	1	4	7	8	0
	Pippi wchodzi na pokład	17	0	0	0	1	3	8	5	0
	Ronja, córka zbójnika	14	0	0	0	1	3	6	4	0
Lofting Hugh	Doktor Dolittle i jego zwierzęta	26	4	0	3	2	7	10	0	0
	Podróże doktora Dolittle	10	2	1	2	1	3	1	0	0
London Jack	Bellew Zawierucha	12	4	3	1	2	1	1	0	0
	Biały Kieł	36	7	4	2	3	5	12	3	0
	Martin Eden	24	4	5	4	3	4	4	0	0
	Zew krwi	26	4	4	7	2	5	4	0	0
Mann Thomas	Buddenbrookowie	12	2	2	2	1	1	3	1	0
	Czarodziejska góra	12	1	3	1	1	1	4	1	0
May Karl	Skarb w Srebrnym Jeziorze	14	1	0	2	1	5	4	1	0
	Winnetou	18	1	1	3	4	3	4	2	0
McCullough Colleen	Ptaki ciernistych krzewów	12	0	0	0	0	5	5	2	0
Michałkow Siergiej	Nie płacz koziołku	18	0	2	2	4	2	5	3	0
Milne Alan Alexander	Chatka Puchatka	41	3	1	3	3	9	16	6	0
	Kubuś Puchatek	49	3	1	3	6	13	18	5	0
Mitchell Margaret	Przemięto z wiatrem	19	1	1	0	2	8	7	0	0
Molier	Skąpiec	37	4	5	4	4	9	9	2	0
	Świętoszek	45	6	4	3	5	11	13	2	1
Molnar Ferenc	Chłopcy z Placu Broni	42	4	5	8	6	7	8	4	0
Montgomery Lucy Maud	Ania na uniwersytecie	30	1	1	3	3	8	13	1	0
	Ania z Avonlea	34	1	1	4	3	8	14	2	1
	Ania z Szumiących Topoli	25	0	0	0	3	8	13	1	0
	Ania z Zielonego Wzgórza	56	1	1	4	4	12	27	3	4
	Ania ze Złotego Brzegu	18	0	0	0	0	6	11	1	0
	Błękitny Zamek	13	0	0	0	1	5	5	1	1
	Dolina Tęczy	21	0	1	3	3	5	8	1	0
	Rilla ze Złotego Brzegu	21	0	0	3	2	6	9	1	0
	Wymarzony dom Ani	27	0	1	3	3	7	12	1	0
Munthe Axel	Księga z San Michele	10	4	2	1	0	2	0	1	0
Nesbit Edith	Pięcioro dzieci i "coś"	14	0	1	2	0	2	7	1	1
Orwell George	Folwark zwierzęcy	20	0	0	0	11	3	5	0	1
	Rok 1984	24	0	0	0	8	4	8	3	1
Osiejewa Walentina	Czarodziejskie słowo	10	2	4	3	1	0	0	0	0
Ostrowski Mikołaj	Jak hartowała się stal	11	6	1	2	2	0	0	0	0
Owidiusz	Sztuka kochania	10	0	1	0	2	4	1	2	0
Paustowski Konstanty	Kolchida	10	8	1	1	0	0	0	0	0
	Opowieść północna	10	3	2	4	1	0	0	0	0
Perrault Charles	Bajki	34	0	1	2	2	9	14	5	1
Petrarca Francesco	Sonety do Laury	11	1	1	1	1	1	6	0	0
Polewoj Borys	Opowieść o prawdziwym człowieku	30	11	6	10	3	0	0	0	0
Porter Eleanor Hodgman	Pollyanna	24	0	0	1	1	4	14	2	2
	Pollyanna dorasta	12	0	0	1	1	3	4	2	1
Puszkina Aleksander	Bajka o rybaku i rybce	13	2	6	3	1	0	1	0	0
	Eugeniusz Oniegin	19	3	5	2	2	4	1	2	0
Puzo Mario	Ojciec chrzestny	12	0	0	0	2	2	5	1	2
Pyle Howard	Wesołe przygody Robin Hooda	15	0	2	3	1	4	5	0	0
Rabelais Francois	Gargantua i Pantagruel	10	3	1	1	0	2	2	1	0
Reid Mayne	Dolina bez wyjścia	10	2	1	0	0	3	3	1	0
Remarque Erich Maria	Czas życia i czas śmierci	10	0	3	1	0	3	2	1	0
	Łuk Tryumfalny	19	2	1	2	0	4	8	1	1
	Na Zachodzie bez zmian	12	0	3	2	0	1	5	1	0
Rolland Romain	Colas Breugnon	23	8	2	4	3	4	1	1	0
Saint-Exupéry Antoine de	Mały Książę	51	0	2	7	3	16	23	0	0
	Nocny lot	18	0	4	8	2	1	2	0	1
	Ziemia, planeta ludzi	19	0	4	4	1	6	4	0	0
Salinger Jerome David	Buszujący w zbożu	12	0	2	1	0	2	5	1	1
Schulz Karel	Kamień i cierpienie	10	1	5	2	1	1	0	0	0
Scott Walter	Ivanhoe	11	2	3	1	2	0	3	0	0
Seghers Anna	Siódmy krzyż	14	5	3	3	3	0	0	0	0

Tabl. 38. Dzieła obcej literatury pięknej najczęściej wydawane (cd.)

Foreign belles-lettres works published most often (continued)

Autorzy - Authors	Utworki - Works	wydania								
		Ogółem Total	1944- 1955	1956- 1965	1966- 1975	1976- 1985	1986- 1995	1996- 2005	2006- 2012	2013
Shakespeare William	Burza	19	0	4	1	4	1	6	3	0
	Dwaj panowie z Werony	11	0	3	1	2	1	3	1	0
	Hamlet	57	7	7	9	6	4	19	4	1
	Jak wam się podoba	14	0	2	1	4	2	4	1	0
	Juliusz Cezar	11	1	0	4	1	1	4	0	0
	Komedia omyłek	11	0	2	1	3	1	3	1	0
	Koriolan	10	1	2	1	3	0	3	0	0
	Król Lear	16	1	5	2	2	2	3	1	0
	Kupiec wenecki	13	1	2	1	2	1	5	1	0
	Makbet	58	9	8	7	4	7	19	4	0
	Otello	13	1	3	2	2	1	4	0	0
	Poskromienie złośnicy	13	0	2	3	3	1	2	2	0
	Romeo i Julia	47	2	6	5	3	6	20	5	0
	Sen nocy letniej	22	3	3	3	2	2	7	2	0
	Stracone zachody miłości	10	0	2	1	3	1	2	1	0
	Wesołe kumoszki z Windsoru	11	2	3	1	1	0	3	1	0
	Wieczór Trzech Króli	20	2	4	1	4	1	5	3	0
	Wiele hałasu o nic	10	0	2	2	2	1	2	1	0
	Wszystko dobre, co się dobrze kończy	11	0	2	2	2	1	3	1	0
	Zimowa opowieść	11	0	3	1	3	1	2	1	0
Shaw Irwin	Młode lwy	12	0	4	2	0	2	3	1	0
Simonow Konstanty	Dnie i noce	10	4	1	3	2	0	0	0	0
Singer Isaac Bashevis	Sztukmistrz z Lublina	10	0	0	0	1	2	6	1	0
Sofokles	Antygona	61	7	9	8	2	13	19	3	0
	Król Edyp	23	2	1	2	0	1	12	5	0
Spyri Johanna	Heidi	12	1	0	0	0	6	3	2	0
Steinbeck John	Grona gniewu	12	1	5	2	0	1	1	1	1
	Na wschód od Edenu	10	0	3	0	2	1	1	3	0
Stendhal	Czerwone i czarne	27	5	3	5	4	3	7	0	0
	Pustelnia parmeńska	23	6	2	3	2	4	5	1	0
Stevenson Robert Louis	Doktor Jekyll i pan Hyde	15	1	3	3	1	2	3	2	0
	Porwany za młodu	15	1	3	5	2	3	1	0	0
	Wyspa skarbów	45	6	3	4	1	13	12	5	1
Stone Irving	Pasja życia	16	5	1	2	0	2	5	1	0
Stowe Harriet Beecher	Chata wuja Toma	18	5	3	4	1	2	2	1	0
Suworow Wiktor	Akwarium	18	0	0	0	0	10	2	5	1
Swift Jonathan	Podróże Guliwera	43	6	6	4	5	11	6	4	1
Szołochow Michaił	Cichy Don	22	6	3	7	4	1	1	0	0
	Los człowieka	23	0	6	10	6	1	0	0	0
Tajc Jakow	Jarzębinka	12	4	3	3	0	2	0	0	0
Thackeray William Makepeace	Pierścień i róża	28	4	5	0	1	3	13	2	0
Tolkien John	Drużyna Pierścienia	21	0	0	0	1	2	12	4	2
	Dwie wieże	22	0	0	0	1	2	13	4	2
	Hobbit, czyli Tam i z powrotem	28	0	1	0	1	3	12	7	4
	Powrót króla	21	0	0	0	1	2	12	4	2
	Silmarillion	17	0	0	0	1	1	6	8	1
Tołstoj Aleksy	Droga przez mękę	15	5	3	3	4	0	0	0	0
	Piotr Pierwszy	11	4	2	2	2	1	0	0	0
Tołstoj Lew	Anna Karenina	31	4	7	3	3	6	6	2	0
	Hadzi Murat	13	4	5	2	0	2	0	0	0
	Wojna i pokój	25	2	5	4	5	4	3	2	0
Twain Mark	Królewicz i żebrak	48	4	10	7	3	8	14	2	0
	Przygody Hucka	26	2	1	2	3	3	10	4	1
	Przygody Tomka Sawyer	65	4	4	7	5	9	22	10	4
Undset Sigrid	Krystyna, córka Lavransa	15	3	2	3	1	4	1	1	0
Verne Jules	Dwadzieścia tysięcy mil podmorskiej żeglugi	21	5	1	2	2	1	7	3	0
	Dzieci kapitana Granta	24	6	1	5	3	4	4	1	0
	Pięć tygodni w balonie	10	0	1	2	0	1	1	5	0
	Piętnastoletni kapitan	24	2	4	2	1	3	7	4	1
	Tajemnicza wyspa	25	3	4	4	3	4	4	2	1
	W 80 dni dookoła świata	48	4	4	6	3	7	14	8	2
Villon Francois	Wielki Testament	14	2	0	2	1	6	3	0	0
Voynich Ethel Lilian	Szerszeń	15	5	4	4	1	1	0	0	0
Wallace Lewis	Ben Hur	13	1	0	0	2	7	2	1	0
Waltari Mika	Egipcjanin Sinuhe	14	0	1	2	1	2	6	2	0
Webster Jean	Tajemniczy opiekun	14	0	1	2	0	4	4	3	0
Wergiliusz	Eneida	10	1	0	1	3	3	2	0	0

Tabl. 38. Dzieła obcej literatury pięknej najczęściej wydawane (cd.)

Foreign belles-lettres works published most often (continued)

Autorzy - <i>Authors</i>	Utwory - <i>Works</i>	wydania								
		Ogółem <i>Total</i>	1944- 1955	1956- 1965	1966- 1975	1976- 1985	1986- 1995	1996- 2005	2006- 2012	2013
Wharton William	Ptasiek	19	0	0	0	1	2	12	4	0
	Spóźnieni kochankowie	24	0	0	0	0	3	13	8	0
	Tato	14	0	0	0	0	4	8	2	0
	W księżycową jasną noc	10	0	0	0	0	3	5	2	0
Wilde Oscar	Portret Doriana Graya	12	0	1	1	1	3	3	3	0
	Szczęśliwy księżę	15	6	4	2	0	2	1	0	0
Wolter	Kandyd, czyli Optymizm	25	3	1	0	0	9	11	1	0
Zola Emile	Germinal	15	5	1	2	3	2	1	1	0

.
...

Tabl. 39. Gazety i czasopisma według częstotliwości

Newspapers and other periodicals by frequency

Tytuły - Titles

Lata Years	Ogółem Total	7_4	3_2	Tygodniki Weekly	Dwutygodniki Fortnightly	Miesięczniki Monthly	Dwumiesięczniki Bimonthly	Kwartalniki Quarterly	Półroczniki Half-yearly	Wychodzące rzadziej i nieregularnie Issued less often and irregularly
		razy na tydzień days per week								
1950	626	34	8	53	31	247	73		.	180
1955	638	36	9	64	51	236	56	108	.	78
1960	988	46	7	122	67	394	124	177	.	51
1965	1304	42	11	113	76	475	153	245	37	152
1970	2883	43	12	126	149	615	209	452	80	1197
1975	2902	46	10	155	181	632	223	437	57	1161
1980	2777	45	11	148	239	581	174	451	53	1075
1985	3051	48	8	190	175	604	201	408	73	1344
1990	3180	74	9	277	171	652	189	468	84	1256
1995	4448	70	14	360	271	1536	361	773	133	930
2000	5534	50	5	382	266	1805	433	1120	138	1335
2005	6721	47	18	359	228	1838	653	1503	325	1750
2010	7655	36	10	394	241	1944	815	1891	439	1885
2011	7764	36	8	411	228	1914	826	1991	486	1864
2012	7827	35	10	416	246	1890	808	2142	575	1705
2013	7405	36	8	378	240	1837	791	2116	541	1458

Nakład jednego numeru w tysiącach egzemplarzy – Average circulation per issue (thousands)

1950	17942	4319	1915	6048	789	3775	496		.	600
1955	18207	3835	1585	6174	1900	3525	240	413	.	535
1960	21623	4430	1075	7504	3196	4005	509	467	.	437
1965	24749	5246	1292	8190	3243	4983	606	513	118	558
1970	35589	6832	1481	10302	3941	6807	824	1022	127	4253
1975	42226	8853	1244	12859	4309	7942	851	1459	59	4650
1980	41296	8820	1358	12444	4112	7953	847	2041	55	3666
1985	48879	7989	1268	15186	3647	11210	1428	2628	115	5408
1990	48402	5081	564	12770	3184	13598	1936	4111	183	6975
1995	83834	5141	588	26402	6521	36803	2982	2477	217	2703
2000	72332	4471	181	16409	7621	33274	2348	3891	589	3548
2005	86858	5661	1587	21713	6905	32855	4863	6236	601	6437
2010	90796	3380	497	14213	9309	36488	11072	6251	1030	8556
2011	91028	3243	438	13881	10195	33977	10800	10087	1156	7251
2012	84350	2867	679	12997	9607	32912	9223	9467	1560	5038
2013	79969	2594	376	12809	8611	31325	9247	9359	1421	4227

Nakład globalny w tysiącach egzemplarzy – Total circulation (thousands)

1950 ^a	1766200	1513700	
1955 ^a	1867000	1439000	
1960 ^a	2051194	1375449	147468	378371	82293	46179	2865	1652	.	16917
1965 ^a	2380236	1637329	167000	420903	76753	57222	3237	1837	227	15728
1970	3069545	2163167	190928	516335	94382	77947	4497	3718	179	18392
1975	3749090	2707566	149685	664210	103319	90857	4823	5626	108	22896
1980	3512717	2514628	182311	605712	88690	89270	4626	8002	82	19396
1985	3501571	2279936	179158	790078	88574	126606	8072	9686	203	19258
1990	2071392	1315939	59033	479362	52766	112090	8836	13913	328	29125
1995	3210512	1432710	53955	1214865	114285	355322	13852	10393	437	14713
2000	2705702	1278268	21649	799241	173728	390012	12009	12075	935	17785
2005	3148645	1416847	140449	1039193	140604	343316	22411	18071	945	26809
2010	2447626	995535	47024	691994	212049	385409	51661	20240	2004	41710
2011	2367601	928184	44035	685962	220467	369897	52205	32501	1991	32359
2012	2183066	834203	43862	619426	224531	351929	42953	31084	2941	32137
2013	2045266	744853	38587	623424	212720	339325	39923	30426	2056	13953

Tabl. 40. Czasopisma^a według treściPeriodicals^a by subject

Treść	Tytuły - Titles							Nakład jednego numeru w tys. egz.						
	Lata - Years							Lata - Years						
	1985	1990	1995	2000	2005	2010	2013	1985	1990	1995	2000	2005	2010	2013
Ogółem	2846	3007	4340	5468	6652	7604	7355	37725	41194	77720	67821	81054,2	87074,5	77048,1
Dział ogólny <i>Generalities</i>	456	717	991	1106	702	456	547	11769	16566	29905	28761	7486,6	3333,4	4079,7
Filozofia. Psychologia <i>Philosophy. Psychology</i>	44	43	57	68	75	112	102	45,6	43,4	877,8	843,6	606,4	1132,2	864,4
Religia. Teologia <i>Religion. Theology</i>	137	135	247	358	447	479	492	1436,5	1550	1812,6	2112	2630,7	3152,2	3406,1
Socjologia. Statystyka <i>Sociology. Statistics</i>	77	73	89	330	1013	1618	1816	461,7	365,8	157,5	2879	21200,6	22502	22095,9
Polityka. Ekonomia <i>Politics. Economics</i>	237	184	407	552	609	641	563	2323,9	1682	1839,4	2017	2424,3	2608,5	2210,7
Prawo. Administracja publiczna. Pomoc i opieka socjalna. Ubezpieczenia <i>Law. Public administration. Social relief and welfare. Insurance</i>	154	153	220	358	437	528	363	1993,7	2148	2064	2491	1209,7	2361,6	1603,3
Sztuka i nauka wojskowa <i>Military art and science</i>	25	22	27	34	40	47	38	448,5	205,2	127,2	175,8	139,5	200,3	135,2
Szkolnictwo. Doksztalcanie nauczycieli. Czas wolny <i>Education. Teacher training. Leisure</i>	111	102	190	272	434	455	344	1428,6	683,6	1093,2	1387	3877,3	2970	1207,6
Handel i transport	31	22	12	8	7	7	—	207,7	123,6	50,4	59,1	31,8	59,9	—
Etnografia. Antropologia kultury <i>Ethnography. Cultural Anthropology</i>	12	13	14	29	41	58	41	474,2	383,6	288,9	1182	1329,5	3743,8	1867
Filologia. Języki. <i>Philology. Languages. Linguistics</i>	53	49	39	61	85	120	125	1451	455,2	503,1	56,9	130,8	64,3	45,4
Matematyka <i>Mathematics</i>	29	55	23	27	38	49	40	50,9	42,3	74,1	30,6	37,7	71,5	24,8
Nauki przyrodnicze <i>Natural Sciences</i>	184	174	215	259	318	296	276	202	188,3	937,9	595,1	427,1	491,9	657
Nauki medyczne. Zdrowie publiczne <i>Medical sciences. Public health</i>	151	150	252	428	560	640	590	1029,7	984,9	1414,8	2304	6214,5	7049,9	6532,6
Inżynieria. Technika. Przemysł. Handel i rzemiosło <i>Engineering. Technology. Industries. Trades and Crafts</i>	473	418	437	558	563	612	596	3101,9	2097	2771,8	3761	3980,8	4561,6	4150,2
Rolnictwo. Leśnictwo. Hodowla. Łowiectwo. Rybołówstwo <i>Agriculture. Forestry. Stock-breeding. Hunting. Fisheries</i>	246	192	202	233	259	265	248	2334	1091	974,4	1613	1764,4	1643,2	1712
Gospodarstwo domowe <i>Domestic science</i>	18	24	26	37	83	96	97	2061,4	2029	4263,6	4054	12627,1	13647,6	12592,1
Zarządzanie. Administracja i organizacja <i>Administration and organization</i>	94	77	305	211	226	254	223	1038,4	1473	5035	2472	2242,5	2672,6	2049,5
Sztuki piękne. Arts	102	100	117	156	218	238	225	1250,2	1201	8461	5079	7896,3	9484,9	6420
Gry i sport <i>Games and sports</i>	53	101	242	135	151	186	140	2589,1	6239	12718	4027	3195,9	3361,5	2526,3
Historia literatury i krytyka literacka. Teksty literackie <i>History of literature and literary criticism. Literary texts</i>	39	68	93	89	114	142	141	1697,9	1393	2173,2	1590	1033,4	1365,8	1231,6
Geografia <i>Geography</i>	38	36	30	30	34	40	64	204,5	129,6	85,3	201	233,4	271,2	619,5
Historia. Biografie <i>History. Biography</i>	82	99	105	129	198	265	284	124,3	120,4	93,6	129,2	333,9	324,6	1017,2

^aBez gazet informacji ogólnej^aExcept general interest newspapers