

**RUCH
WYDAWNICZY
W LICZBACH
LVIII:2012**

**POLISH
PUBLISHING
IN FIGURES**

RUCH WYD. 58:2012

Warszawa 2013



Biblioteka Narodowa – Zakład Statystyki Wydawnictw

BIBLIOTEKA NARODOWA – ZAKŁAD STATYSTYKI WYDAWNICTW

**RUCH
WYDAWNICZY
W LICZBACH**

LVIII:2012

**POLISH
PUBLISHING
IN FIGURES**

WARSZAWA 2013

BIBLIOTEKA NARODOWA

Opracowano w Zakładzie Statystyki Wydawnictw
Prepared by the Department of Publication Statistics

Anna Seroka (redaktor – *editor*)
Magdalena Brodowska-Wasiak, Anna Grzeszkowska, Maciej Koperski,
Agnieszka Krawiec, Adam Sikorski, Agnieszka Wołyniec-Organisiak

Tablice przygotowano w Zakładzie Technologii Informatycznych
Barbara Chmielewska, Jadwiga Kurbiel

Współpraca
Wydawnictwo BN

Wszystkie prawa zastrzeżone

ISSN 2083-6953

SPIS TREŚCI

Uwagi wstępne
Nazwy wydawców
Znaki umowne

I. Książki w 2012

Tablice

1. Książki według wydawców
2. Książki według miejsca wydania
3. Książki według treści
4. Książki według wysokości nakładu
5. Książki według objętości
6. Pierwsze wydania według objętości
7. Wznowienia według objętości
8. Książki według kraju pochodzenia
9. Książki z podziałem na oryginalne i tłumaczenia
10. Książki wydane w obcym języku oryginału
11. Tłumaczenia na język polski
12. Tłumaczenia na języki obce

II. Książki naukowe w 2012

13. Książki naukowe według treści
14. Książki naukowe według wysokości nakładu
15. Książki naukowe według instytucji sprawczych

III. Podręczniki szkolne w 2012

16. Podręczniki szkolne według treści
17. Podręczniki szkolne według wysokości nakładu

IV. Książki popularne ogólne w 2012

18. Książki popularne ogólne według treści
19. Książki popularne ogólne według wysokości nakładu

V. Literatura piękna w 2012

20. Literatura piękna według kraju pochodzenia
21. Literatura piękna dla dorosłych według rodzaju literackiego
22. Literatura piękna według wysokości nakładu

VI. Wydawnictwa periodyczne w 2012

23. Gazety i czasopisma według wydawców
24. Gazety i czasopisma według miejsca wydania
25. Gazety i czasopisma według wysokości nakładu
26. Gazety i czasopisma według języka wydania
27. Gazety i czasopisma według typów

CONTENTS

Introductory notes
Names of publishers
Symbols used

I. Books in 2012

Tables

1. Books by publishers
2. Books by place of publication
3. Books by subject
4. Circulation of books
5. Books by volume
6. First editions by volume
7. Re-editions by volume
8. Books by country of origin
9. Original books and translations
10. Books published in original foreign languages
11. Books translated into Polish
12. Books translated into foreign language

II. Scientific books in 2012

13. Scientific books by subject
14. Scientific books by circulation
15. Scientific books by sponsoring institutions

III. School textbooks in 2012

16. School textbooks by subject
17. School textbooks by circulation

IV. Popular science books in 2012

18. Popular science books by subject
19. Popular science books by circulation

V. Belles-lettres in 2012

20. Belles-lettres by country of origin
21. Belles-lettres for adults by literary kind
22. Belles-lettres by circulation

VI. Periodicals in 2012

23. Newspapers and other periodicals by publishers
24. Newspapers and other periodicals by place of issue
25. Newspapers and other periodicals according to circulation figures
26. Newspapers and other periodicals by language of publication
27. Newspapers and other periodicals by type

28. Czasopisma według ceny
29. Czasopisma według treści
30. Czasopisma naukowe według treści
31. Czasopisma zawodowe według treści
32. Czasopisma informacyjne według treści
33. Czasopisma ogólne, młodzieżowe i dziecięce według treści
34. Czasopisma urzędowe i oficjalne według treści
35. Czasopisma dla zagranicy

VII. Zestawienia retrospektywne 1944-2012

36. Wydawnictwa
37. Książki według typów
38. Książki według treści
39. Tłumaczenia
40. Tytuły i nakłady dzieł niektórych pisarzy polskich
41. Tytuły i nakłady dzieł niektórych pisarzy zagranicznych
42. Dzieła polskiej literatury pięknej najczęściej wydawane
43. Dzieła obcej literatury pięknej najczęściej wydawane
44. Gazety i czasopisma według częstotliwości
45. Czasopisma według treści

28. Periodicals by price
29. Periodicals by subject
30. Scientific periodicals by subject
31. Professional periodicals by subject
32. Reference periodicals by subject
33. General periodicals, youth 's and children 's ones by subject
34. Government and official periodicals by subject
35. Periodicals for abroad

VII. Retrospective data 1944-2012

36. Books production and periodicals
37. Books by type
38. Books by subject
39. Translations
40. Books by selected Polish authors
41. Books by selected foreign authors
42. Polish belles-lettres works published most often
43. Foreign belles-lettres works published most often
44. Newspapers and other periodicals by frequency
45. Periodicals by subject

UWAGI WSTĘPNE

Polska statystyka wydawnictw opracowywana jest w Zakładzie Statystyki Wydawnictw Biblioteki Narodowej, na podstawie porozumienia zawartego z Głównym Urzędem Statystycznym w 1955 roku.

Pięćdziesiąty ósmy rocznik „Ruchu Wydawniczego w Liczbach – Polish Publishing in Figures” przedstawia dane dotyczące wydawnictw opublikowanych na terenie Rzeczypospolitej Polskiej w 2012 roku. Materiałem dla statystyki jest nadsyłany do Biblioteki Narodowej egzemplarz obowiązkowy druków, opublikowanych przez wydawców mających swoją siedzibę na terenie kraju. W statystyce ujmuje się te wydawnictwa nieperiodyczne, które zarejestrowane zostały w bieżącej bibliografii narodowej – „Przewodniku Bibliograficznym. Urzędowym Wykazie Druków Wydanych w RP”. Wydawnictwa periodyczne (gazety i czasopisma) opracowywane są bezpośrednio na podstawie kolejnych zeszytów nadsyłanych jako egzemplarz obowiązkowy.

Tegoroczny rocznik jest trzecim z kolei, wydanym wyłącznie w postaci dokumentu elektronicznego dostępnego online na stronie internetowej Biblioteki Narodowej.

W roku sprawozdawczym ujęto w statystyce wydawnictwa zarejestrowane w „Przewodniku Bibliograficznym” 2012 w numerach 1-52, oraz w pięciu numerach dodatkowych.

Stosowany w roczniku podział na wydawnictwa nieperiodyczne i periodyczne jest zgodny z zaleceniami UNESCO dotyczącymi statystyki wydawnictw, oraz z normą europejską ISO/FDIS 9707:2008.

Zgodnie z tymi zasadami, do wydawnictw nieperiodycznych wlicza się wszystkie wydawnictwa zwarte oraz całości w seriach wydawniczych, do periodyków – wydawnictwa ciągle tj. gazety, czasopisma z rocznikami włącznie, oraz w większości wydawnictwa zbiorowe. Jedynie w zestawieniach retrospektywnych, z uwagi na ówczesne kryteria statystyki wydawnictw, w danych do roku 1965 roczniki i wydawnictwa zbiorowe ujmowane są łącznie z wydawnictwami nieperiodycznymi.

Książki prezentowane w danym roku sprawozdawczym, to pozycje ogłoszone w Przewodniku Bibliograficznym i ich liczba może się różnić od liczby tytułów wydanych w okresie od stycznia do grudnia przez poszczególnych wydawców.

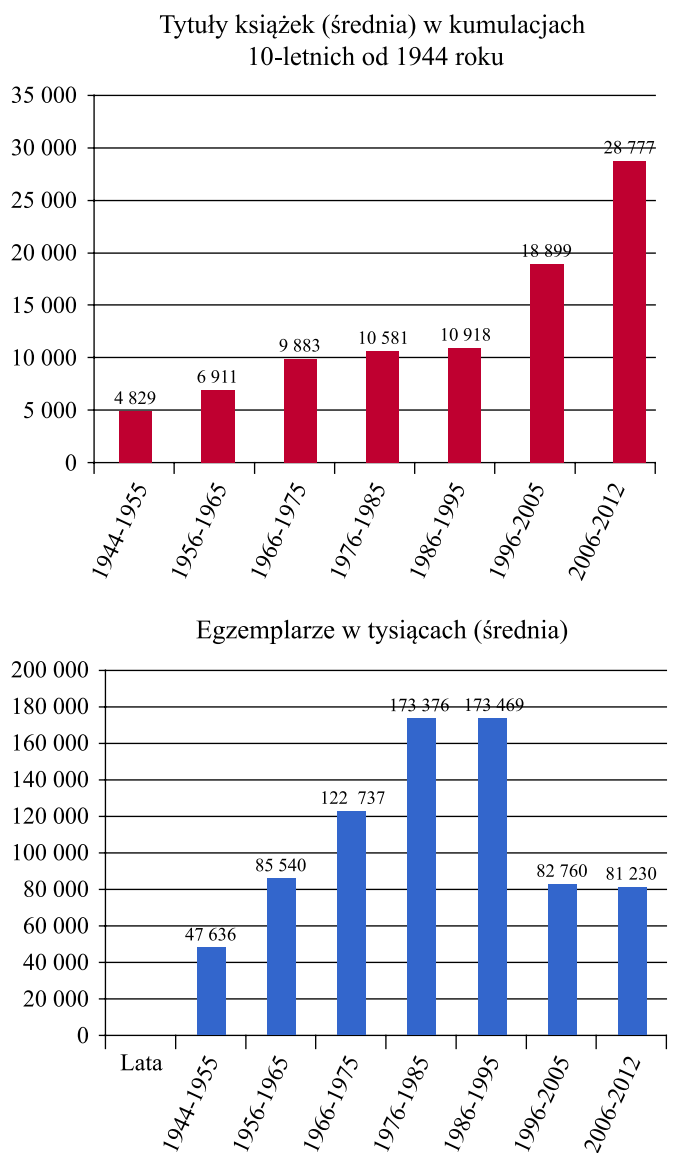
„Ruch Wydawniczy w Liczbach” nie może służyć jako podstawa do analizy produkcji poszczególnych oficyn w omawianym roku, ale zawarte w nim dane mogą być podstawą takich analiz w okresach dłuższych. Współpraca z wieloma wydawcami w zakresie przekazywania informacji na temat

wysokości nakładów pozostawia wiele do życzenia, co niejednokrotnie zmusza ZSW do stosowania danych szacunkowych.

W celu umożliwienia porównywalności z latami poprzednimi w układzie rocznika nie wprowadzano radykalnych zmian w podstawowych podziałach wg treści i typów, a to dla zachowania ciągłości w informacji o polskim rynku wydawniczym po drugiej wojnie światowej.

Od początku swojego istnienia ZSW zarejestrował (z danymi za lata 1944-1954) 826 497 tytułów książek, o łącznym nakładzie 7 768 446 tys. egzemplarzy.

Poniższy wykres obrazuje jak ilościowo kształtował się rynek książki po wojnie, w kumulacjach dziesięcioletnich:

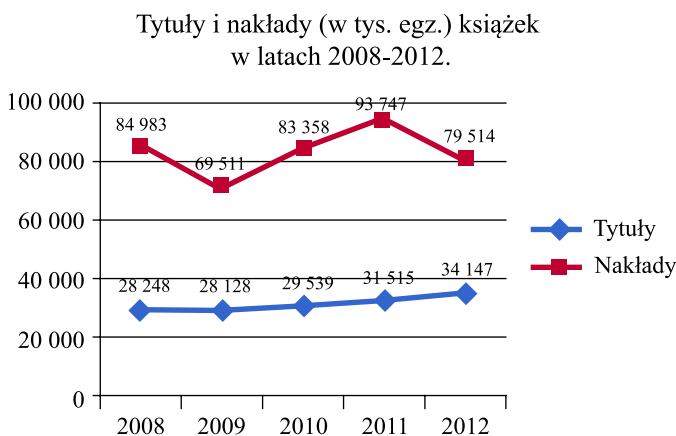


W bibliografii narodowej za rok 2012 ogłoszono 34 147 książek (108,4% produkcji z 2011) odpowiadających kryteriom przyjętym w statystyce produkcji wydawniczej, w nakładzie 79 513,9 tys. egzemplarzy (84,8%). W liczbach bezwzględnych w roku 2012, w stosunku do roku 2011 nastąpił wzrost o 2632 tytuły i spadek o 14 233 tys. egzemplarzy.

W 2012 roku zmalał w stosunku do 2011 roku przeciętny nakład publikacji zwartych i wynosi obecnie 2,3 tys. egzemplarzy (3,0 tys. egz. w roku 2011).

Największe są nadal nakłady podręczników szkolnych – 12,1 tys., mimo że zmalały o 1,7 tys. w stosunku do roku 2011.

W kolejnej edycji naszego rocznika, liczba tytułów książek nadal wskazuje na wyraźną tendencję wzrostową utrzymującą się od kilku lat, natomiast obserwujemy spory spadek w ilości wszystkich nakładów.



Tytuły rozłożyły się nierównomiernie w różnych typach publikacji.

Największy wzrost tytułów nastąpił w wydawnictwach naukowych o 2472 pozycje, w popularnych ogólnych o 448, w literaturze pięknej o 325, natomiast spadek ilości tytułów obserwujemy w przypadku podręczników szkolnych o 461 i podręczników szkół wyższych o 175. Udział tytułów największej grupy wydawnictw naukowych w podziale według typów, wzrósł z 34,9% w roku 2011 do 39,4% w 2012 roku.

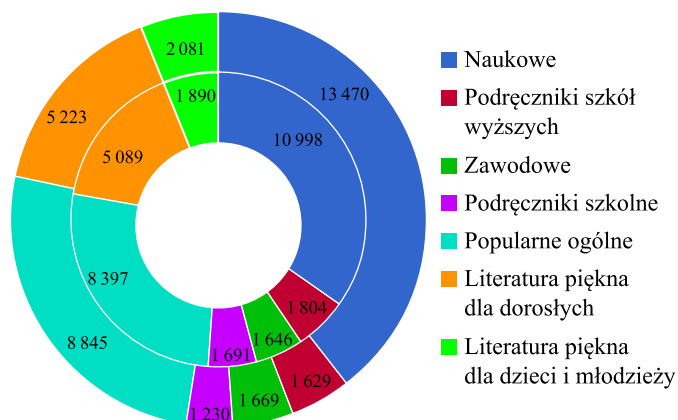
W przypadku nakładów, spadek wystąpił we wszystkich typach publikacji, jedynie w literaturze pięknej dla dzieci i młodzieży odnotowano wzrost o 1 555 tys.

Najbardziej spektakularna obniżka odnotowana została w grupie podręczników szkolnych, aż o 8 528 tys. egzemplarzy.

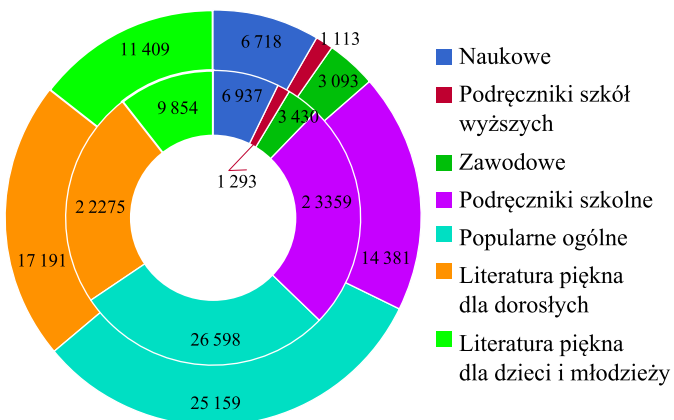
Mniejsza ilość zarejestrowanych w statystyce podręczników szkolnych, wpływa znacząco na obniżenie się globalnego nakładu, mimo znaczącego wzrostu tytułów w badanym roku.

A oto udział poszczególnych typów publikacji w ogólnej produkcji wydawniczej w latach 2011-2012.

Książki według typów w latach 2011-2012. Tytuły



Egzemplarze w tysiącach



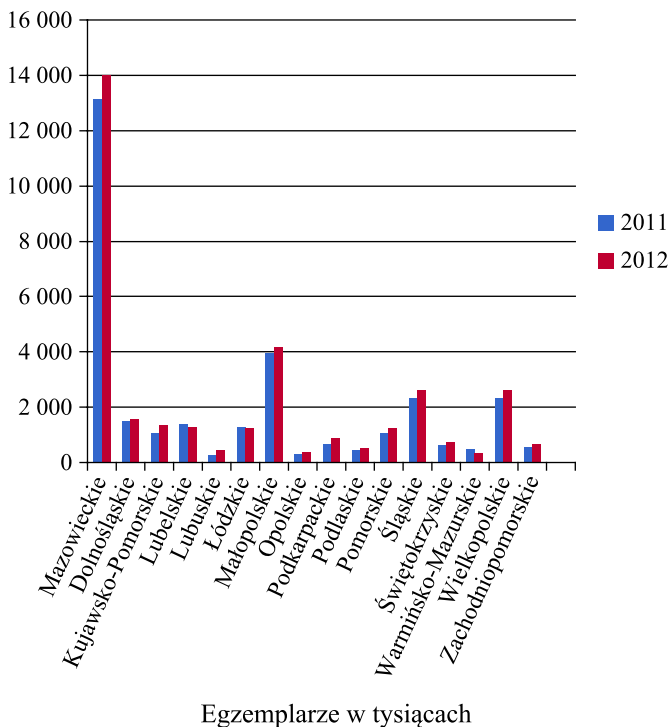
W otwierającej publikację tablicy przedstawiającej wydawnictwa nieperiodyczne według wydawców, zachowany został dotychczasowy podział na instytucje wydawnicze oraz inne instytucje i organizacje. Od roku 2000 proporcje pomiędzy tymi dwoma kategoriami wydawców utrzymują się na bardzo zrównoważonym poziomie. W 2012 roku tytuły wydane przez instytucje wydawnicze to 63,4% (62,4% w roku ubiegłym), a wydane przez inne instytucje i organizacje 36,6% (37,6%) całej produkcji. Nakłady mają zbliżone wartości do ubiegłorocznych, odpowiednio 91,9% i 8,1%. W części pierwszej tablicy według wydawców, indywidualnie pokazane zostały tylko te oficyny, które w bibliografii narodowej miały zarejestrowanych 100 i więcej tytułów (dwukrotnie więcej niż w 2011 r.).

Największa liczba zarejestrowanych tytułów – 600, jest na koncie wydawnictwa Olesiejuk. Dotychczasowy lider WSiP spadł na liście na drugą pozycję (510). W pierwszej dziesiątce znalazł się C. H. Beck (398), Wolters Kluwer (342), Weltbild (342), Rebis (340), Warszawska Firma Wydawnicza (297), Egmont (289), CeDeWu (285),

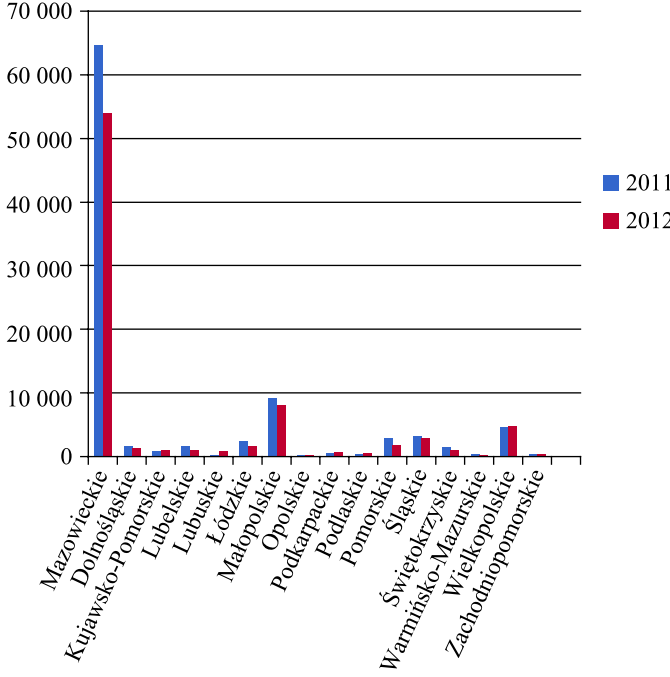
Marszałek (280). Wydawców mających na koncie powyżej 100 tytułów jest łącznie (oprócz pierwszej dziesiątki), trzydziestu trzech.

W roczniku pojawili się zupełnie nowi wydawcy: Aspra-JR, Black Unicorn, CeDeWu, Agostini, Edipresse, Macmillan, Warszawska Firma Wydawnicza. Dwa z nich, CeDeWu i Warszawska Firma Wydawnicza od razu trafiły do pierwszej dziesiątki na liście, lecz ich pozycje zarejestrowane w bibliografii narodowej obejmują również wcześniejsze lata działalności wydawniczej, a zostały przekazane Bibliotece Narodowej dopiero w 2012 roku.

Książki według miejsca wydania w latach 2011-2012. Tytuły



Egzemplarze w tysiącach



Tablice według miejsca wydania, dostosowane w 1999 roku do obowiązującego podziału administracyjnego, skonstruowane zostały w sposób umożliwiający porównywalność produkcji wydawniczej w głównych ośrodkach akademickich w okresach wieloletnich.

Rozkład produkcji wydawniczej według miejsca wydania nie uległ w omawianym roku szczególnym zmianom. Większość produkcji skupia się w centrach akademickich. Tradycyjnie, największa jest produkcja w województwie mazowieckim, ze względu na ulokowanie tutaj wielu wyższych uczelni, instytutów, administracji centralnej oraz szeregu organizacji i stowarzyszeń. W 2012 roku nieznacznie zmniejszyła się ona w stosunku do roku poprzedniego o 0,6 punktu procentowego i wynosi obecnie 41,0% ogólnej produkcji wydawniczej (41,6% w roku 2011). W znajdującym się na drugim miejscu województwie małopolskim, procentowy udział w produkcji wydawniczej też nieznacznie zmalał o 0,3 punktu procentowego i wynosi w 2012 roku 12,3% (12,6%). W liczbach bezwzględnych nieznaczny wzrost tytułów wystąpił w większości województw, poza województwem lubelskim, łódzkim i warmińsko-mazurskim. W przypadku nakładów spadek we wszystkich województwach oprócz lubuskiego, podkarpackiego i wielkopolskiego. W mazowieckim nakłady zmalały o 10 737 tys. egzemplarzy i procentowo w 2012 roku stanowią 67,7% nakładu globalnego (68,9% w 2011).

W układzie produkcji według treści analizowanym rok do roku, największy wzrost w liczbach bezwzględnych o 587 tytułów (139,2% wartości z 2011), odnotowany został w dziale 8. Szkolnictwo. Doksztalcanie nauczycieli. Wiąże się to ze zmianami wprowadzonymi przez Konsorcjum UKD, dotyczącymi podręczników do nauczania początkowego, klasyfikowanych obecnie do działu 8, a wcześniej do działów związanych z tematyką (matematyka, jęz. polski, przyroda itd.) nauczania.

Raczej równomierny wzrost tytułów obserwujemy w innych działach: 3, 4, 5, 14, 15, 19, 23b, 25, od 101 do 413 pozycji. Największy spadek o 109 pozycji odnotowujemy w dziale 11. Filologia. Języki i w dziale 12. Matematyka o 80 pozycji.

W przypadku nakładów, podobnie jak w tytułach największy wzrost w dziale 8 – o 4780,2 tys. egzemplarzy (357,5% wartości z 2011 roku), a spadki w dziale 11. Filologia. Języki. Językoznawstwo o 7423,4 tys. egz. (41,8%), w 12. Matematyka o 2554,5 tys. egz. (41,7%), w 13. Nauki przyrodnicze o 1068,8 tys. egz. (73,8%). Przesunięcie bardzo dużych wartości nakładów do działu Szkolnictwo, wiąże się z wysokimi nakładami podręczników do nauczania początkowego z zakresu języka polskiego, matematyki, przyrody, geografii i historii.

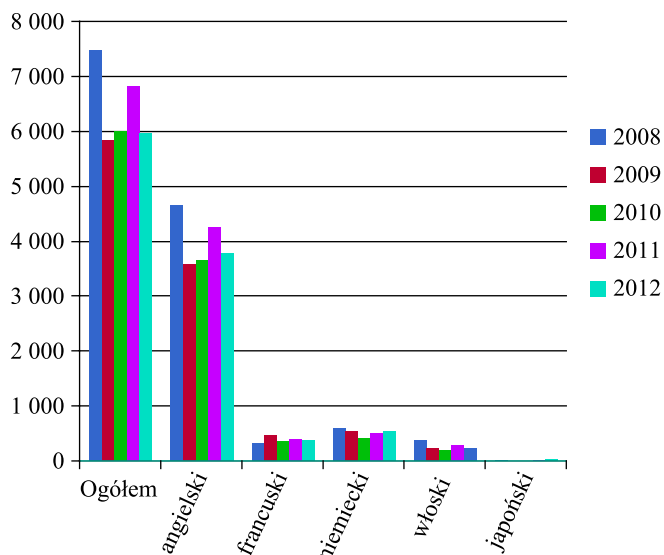
Książki o nakładzie do 1,0 tys. egzemplarzy to łącznie 18 687 tytułów stanowiących w omawianym roku 54,7% wszystkich tytułów, czyli więcej niż w roku 2011, kiedy

stanowiły 52,3% wszystkich publikacji. W tej grupie 68,6% stanowią książki naukowe wraz z podręcznikami szkół wyższych. Oczywiście należy powiązać to z dużym wzrostem tytułów w grupie wydawnictw naukowych, o 2647 pozycji. Jednocześnie obserwujemy spadek tytułów, w prawie wszystkich pozostałych grupach nakładów. W grupie najwyższych od 75,6 tys. egz. nastąpił spadek z 63 pozycji w 2011, do 7 w 2012 roku.

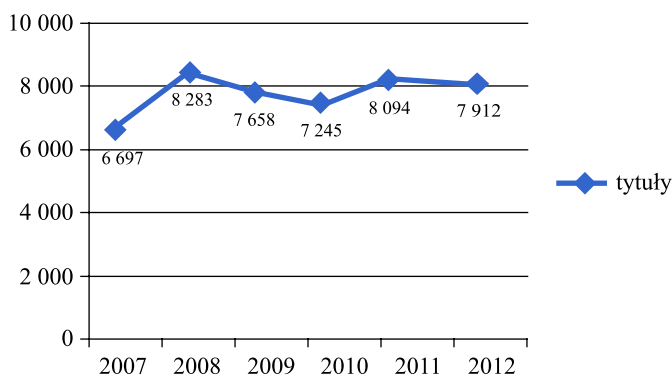
W stosunku do roku ubiegłego, o 182 tytuły zmniejszyła się ilość wszystkich tłumaczeń (z polskiego, na polski i z obcego na obcy) i wynosi 7912.

Nakłady również zmalały o 4108,2 tys. egzemplarzy i osiągnęły wartość 31 971,2 tys. Jest to 23,1% tytułów całej produkcji wydawniczej (w 2011 – 25,7%) i 40,2% (38,4%) całości nakładów.

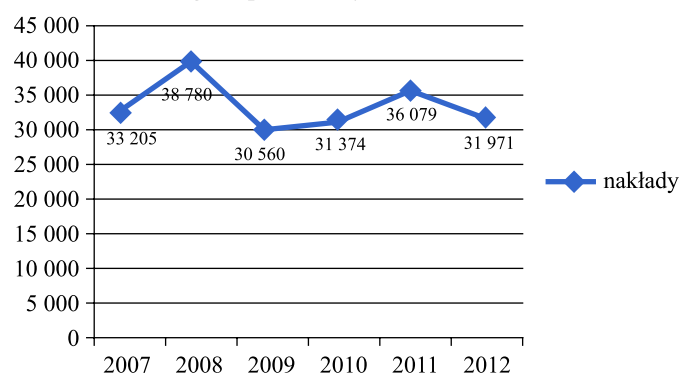
Tłumaczenia z wybranych języków na język polski w latach 2008-2012. Tytuły



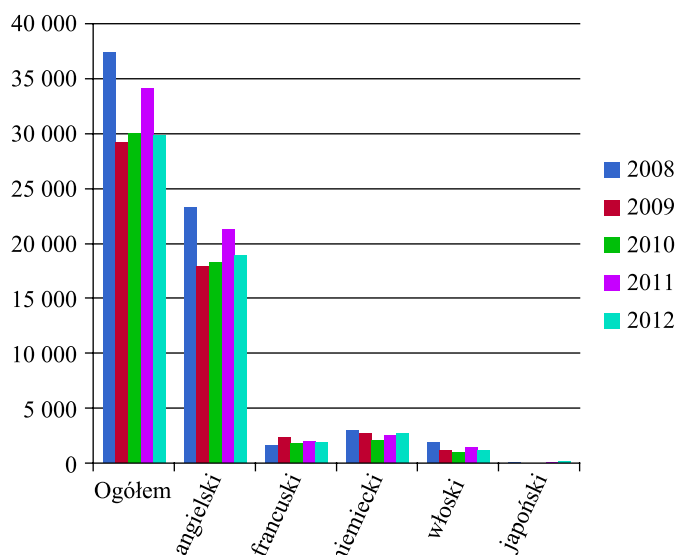
Wszystkie tłumaczenia 2007-2012. Tytuły



Egzemplarze w tysiącach



Egzemplarze w tysiącach



Udział procentowy poszczególnych języków we wszystkich tłumaczeniach na język polski to: angielski 49,1% (w 2011 roku 52,7%), niemiecki 8,9% (8,4%), francuski 6,3% (6,4%), włoski 3,9% (3,9%) i japoński, który pierwszy raz zaistniał w tabeli głównej, 1,3% całości.

Najliczniejszą grupę w tłumaczeniach na język polski stanowią przekłady literatury pięknej. Jej udział to 48,5% (47,7% w 2011 roku). Dalej w ilości tłumaczeń plasują się wydawnictwa popularne – 37,3% (36,4%), naukowe – 10,0% (11,4%), podręczniki akademickie – 2,2% (2,3%), zawodowe – 1,8% (2,0%) i podręczniki szkolne, mniej niż 0,1%.

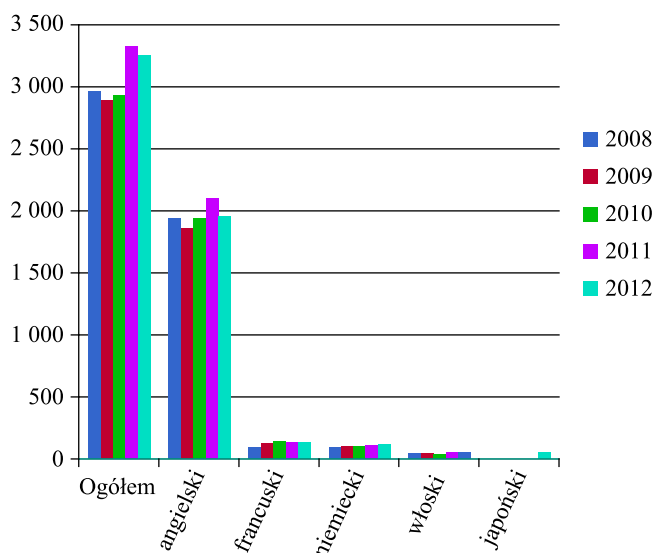
W 2012 roku zmalała również w tłumaczeniach na język polski ilość tłumaczeń literatury pięknej, o 2,5% w stosunku do ubiegłego roku, z 3 329 do 3 245 pozycji. W badanym roku jest zdecydowanie mniej tłumaczeń z angielskiego – 1910 (2011 – 2174), ze szwedzkiego – 78 (104), w niewielkim stopniu z francuskiego – 207 (210). Największy wzrost zauważalny jest w tłumaczeniach z języka japońskiego – 101

W tłumaczeniach na język polski – 6688 tytułów (6974 w 2011) odnotowujemy wyraźny spadek tytułów w grupie większości języków, najbardziej zauważalny w przypadku języka angielskiego o 385 pozycji. Największy wzrost w stosunku do ubiegłego roku nastąpił w tłumaczeniach z języka japońskiego o 90 pozycji i z niemieckiego – o 27. Całościowo podobnie jak w latach poprzednich, tłumaczenia z angielskiego, niemieckiego, francuskiego i włoskiego to 80,8% wszystkich tłumaczeń na język polski (82,9% w 2011).

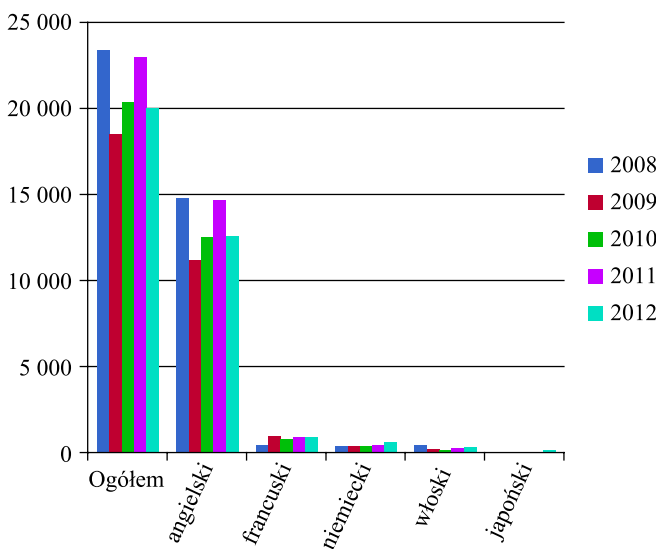
(10), z niemieckiego – 248 (204), z rosyjskiego – 79 (65), z włoskiego – 101 (90). W rozkładzie procentowym w 2012 roku literatura tłumaczona z angielskiego to tylko 56,6% wszystkich tytułów (65,3% w 2011), z niemieckiego 7,3% (6,3%), z francuskiego 6,1% (6,1%). Podsumowując: przy sporym spadku o 264 tytuły tłumaczeń z języka angielskiego, znacząco o 91 tytułów wzrosła ilość tłumaczeń z japońskiego, oraz z niemieckiego o 44 tytuły. Ilość tłumaczeń literatury pięknej z języka niemieckiego wyprzedziła liczbę tytułów autorów francuskich. W tłumaczeniach z norweskiego obserwujemy nieznaczny wzrost ze 174 do 181, ze szwedzkiego spadek ze 104 do 78 tytułów.

Nadal dużą popularnością cieszą się powieści kryminalne, głównie skandynawskie, ale w 2012 roku nie widać bardzo dynamicznego przyrostu nowości w tym gatunku literatury. Na polskim rynku wydawniczym w 2012 roku zabrakło znaczących pozycji bestsellerowych wydawanych w ogromnych nakładach.

Tłumaczenia z wybranych języków na język polski w literaturze pięknej. Tytuły



Egzemplarze w tysiącach



Zauważalny jest natomiast wyraźny trend wzrostowy dotyczący rynku komiksów. W 2011 roku statystyka zarejestrowała 83 komiksy, w roku następnym już 214. Prawie połowa to tytuły japońskie, głównie manga (ok. 1/3 komiksów), wydawane między innymi przez firmę Waneko. Egmont w swoich kolekcjach komiksowych wznawia najlepsze tytuły i kontynuacje bestsellerów. Pojawia się Calvin, Hobbes, dalej dobrze funkcjonuje Asteriks, Usagi czy Thorgal. Rośnie ilość komiksowych zapowiedzi i wszystko wskazuje na dalszy rozwój tego sektora rynku wydawniczego w Polsce.

Z ważniejszych informacji która pojawiła się pod koniec 2012 roku, to decyzja udziałowców Weltbild Polska, o zamknięciu spółki na skutek kłopotów finansowych. Przejęte przez Weltbild wydawnictwo Świat Książki, zakupiła wrocławska oficyna wydawnicza Bukowy Las. Nowy właściciel deklaruje zachowanie dotychczasowego profilu znanego edytora i wznowienie jego działalności wydawniczej.

Druga część rocznika zawiera dane dotyczące produkcji wydawnictw periodycznych, czyli gazet i czasopism.

W tablicach omawiających wszystkie wydawnictwa periodyczne stosuje się trzy podstawowe podziały – według częstotliwości, według typów i według treści.

Podział według częstotliwości zawiera: dzienniki (wydawane 7-4 i 3-2 razy w tygodniu) tygodniki, dwutygodniki, miesięczniki, dwumiesięczniki, kwartalniki, półroczniki, roczniki i tytuły ukazujące się nieregularnie.

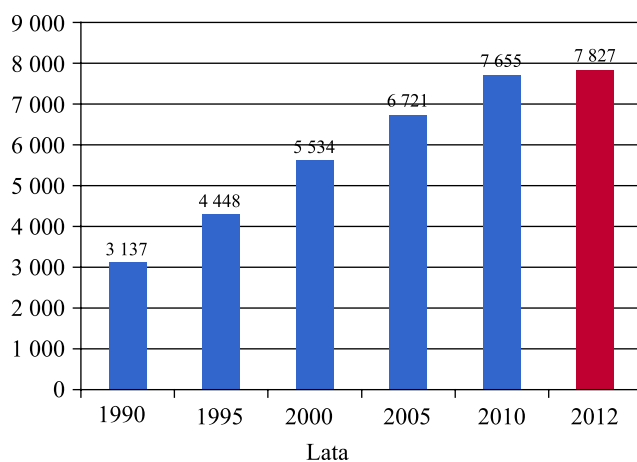
Typy wydawnictw periodycznych to: gazety informacji ogólnej oraz czasopisma naukowe, zawodowe, informacyjne, ogólne, młodzieżowe i dziecięce, urzędowe, oficjalne i dla odbiorcy zagranicznego.

Podział według treści jest taki sam jak dla wydawnictw zwartych (25 działów klasyfikacji UNESCO opartych na UKD).

W roku 2012 nastąpił bardzo niewielki wzrost ogólnej liczby tytułów wydawnictw periodycznych w stosunku do roku 2011 – jedynie o 63 tytuły.

Od roku 1990 do roku 2010 następował równomierny wzrost o około tysiąc tytułów w każdym pięcioleciu:

Gazety i czasopisma w latach 1990-2012. Tytuły



7827 tytuły w 2012 roku nie pozwalają na razie stwierdzić, czy powyższa tendencja utrzyma się również w następnym pięcioleciu.

W analizie gazet i czasopism według częstotliwości w 2012 roku można zauważyć niewielką tendencję wzrostową w kilku grupach, największą wśród kwartalników (o 151 tyt.) i półroczników (o 89 tyt.).

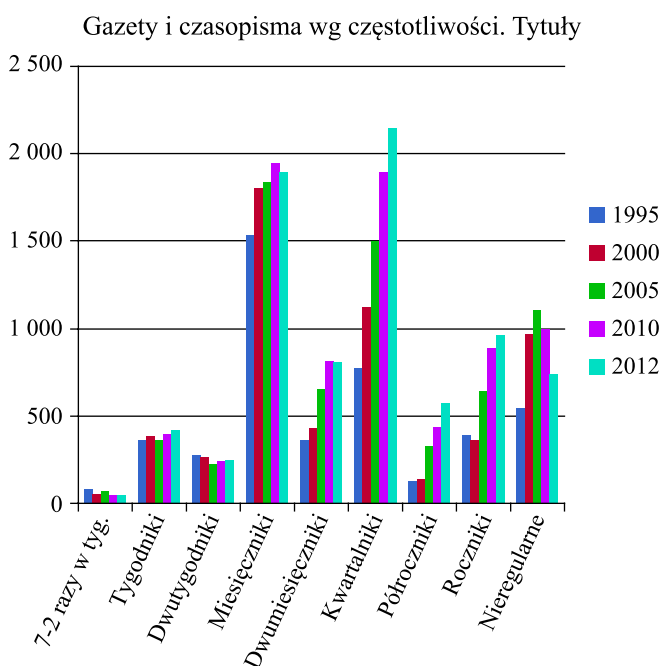
Istotny spadek liczby tytułów nastąpił jedynie w grupie periodyków ukazujących się nieregularnie (o 191 tytułów), co może częściowo wynikać ze zmiany częstotliwości na regularną, np. kwartalnik lub półrocznik. W pozostałych grupach zarówno wzrosty, jak i spadki mieszają się w przedziale od 1 do 32 tytułów.

W analizowanym roku zanotowano, w przeciwieństwie do roku poprzedniego, kiedy to nastąpił niewielki wzrost, ogólny spadek nakładu jednorazowego wydawnictw periodycznych (o 6677,8 tys.).

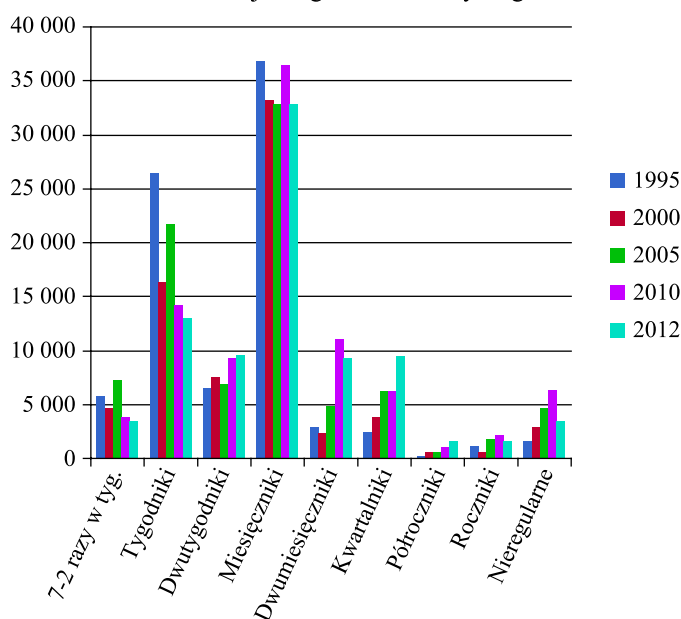
Spadek nastąpił we wszystkich grupach według częstotliwości oprócz półroczników, największy wśród wydawnictw ukazujących się nieregularnie (o 2070,9 tys.) – czego przyczyną, podobnie jak w przypadku zmniejszenia liczby tytułów, może być zmiana częstotliwości – a także wśród dwumiesięczników (o 1576,5 tys.) i miesięczników (o 1064,7). Pozostałe spadki mieszczą się w granicach od 135,4 tys. (periodyki ukazujące się 7-2 razy w tygodniu) do 883,2 tys. (tygodniki).

Wzrost nakładu w grupie półroczników (o 404 tys.) można wytłumaczyć zyskaniem półrocznej regularności przez część dawniejszych wydawnictw nieregularnych.

Tendencje w produkcji gazet i czasopism w podziale na częstotliwości w ostatnim roku na tle lat 1995-2010 w odstępach pięcioletnich pokazują poniższe wykresy:



Gazety i czasopisma wg częstotliwości – nakład jednego numeru w tys. egz.



Do tej pory widoczny był stały i w miarę regularny wzrost liczby tytułów miesięczników, dwumiesięczników, kwartalników, półroczników i roczników. W ciągu ostatnich dwóch lat zaczyna zaznaczać się tendencja spadkowa w liczbie tytułów miesięczników, w omawianym roku spadła również, w stosunku do roku ubiegłego, liczba dwumiesięczników. Kwartalniki, półroczniki i roczniki wydają się na razie utrzymywać tendencję wzrostową.

Tendencja spadkowa dotycząca miesięczników w ciągu ostatnich dwóch lat zaczyna być widoczna również w wysokości nakładów jednorazowych, podobnie spada również nakład dwumiesięczników i roczników.

Nakład kwartalników, po sporym wzroście w roku 2011 w stosunku do 2010, w omawianym roku nieco spadł, natomiast nakład półroczników nadal systematycznie rośnie. Spadek wysokości nakładów periodyków ukazujących się najczęściej, czyli 7-2 razy w tygodniu – o ponad 1/3 w 2011 roku w stosunku do roku 1995 – i tygodników – ponad połowę od roku 1995 do 2011 – nadal utrzymuje się w omawianym roku 2012.

W tabelicy 23, prezentującej wszystkie wydawnictwa ciągle według wydawców, ze względu na jej objętość, pokazano te oficyny, które nadesłały do Biblioteki Narodowej minimum 7 tytułów wydawanych w 2012 roku.

Powyżej trzydziestu tytułów wydawanych czasopism nadesłało sześciu wydawców: Egmont (70), Wiedza i Praktyka (47), Bauer (41), Phoenix Press (34), Via Medica (33) i Sigma (32). Kolejnych dziewięciu wyda od dwudziestu do trzydziestu tytułów.

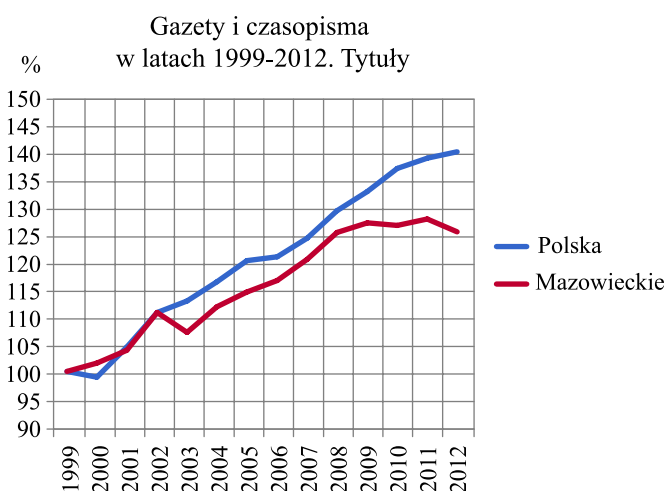
Największa liczba tytułów niekoniecznie przekłada się na najwyższy nakład jednorazowy w drugiej części tabelicy, ponieważ tacy wydawcy, jak Wiedza i Praktyka, Via Medica

i Sigma wydają stosunkowo niskonakładowe publikacje specjalistyczne.

W tabelicy 24 przedstawiono rozkład produkcji wydawnictw ciągłych według miejsca wydania, w rozbiciu na poszczególne województwa.

Od lat największy odsetek tytułów gazet i czasopism skupia się w województwie mazowieckim – w omawianym roku 34,9%, nieco mniej, niż w roku ubiegłym (35,8%), z tego 87,0% tytułów wychodzi w Warszawie. Nakład jednorazowy pozycji wydanych w województwie mazowieckim to 63,6% całej krajowej produkcji (65,1% w 2011), z czego w Warszawie aż 95,6%.

Od roku 1999 przyjętego jako 100% (wtedy po raz pierwszy prezentowane były gazety i czasopisma według nowego podziału administracyjnego) aż do roku 2011 można było zaobserwować stały i dość regularny (poza niewielkimi wahaniami) wzrost liczby tytułów gazet i czasopism zarówno ogółem, jak i w województwie mazowieckim. W roku omawianym tendencja ta została nieco zachwiana, pomimo niewielkiego wzrostu ogólnej liczby wydawanych tytułów, liczba periodyków ukazujących się w województwie mazowieckim nieznacznie spadła:

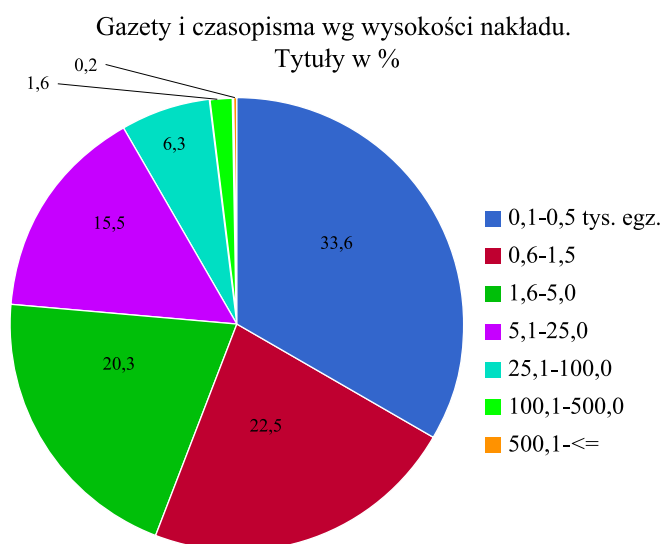


Obok województwa mazowieckiego największy udział tytułów w całej produkcji mają, podobnie jak w roku ubiegłym, województwa: małopolskie (10,1%), śląskie (8,2%), wielkopolskie (8,6%), dolnośląskie (6,6%) i pomorskie (4,75%). Wśród tych województw niewielki wzrost zanotowano, w stosunku do roku ubiegłego, w województwach: wielkopolskim, dolnośląskim i pomorskim, a w małopolskim i śląskim nieznaczny spadek ilości tytułów. Najmniejszy udział (poniżej 2%) w ogólnej liczbie tytułów wydawnictw periodycznych mają województwa: lubuskie, opolskie i warmińsko-mazurskie – jest to również sytuacja analogiczna do roku ubiegłego.

Rozkład największego nakładu jednorazowego przedstawia się następująco: dolnośląskie (9,2%), wielkopolskie (4,7%), małopolskie (4,4%), śląskie (4,1%), pomorskie

(3,2%) i łódzkie (2,5%). Największy spadek nakładu jednorazowego (o 1,5%) zanotowano w dwóch województwach o najwyższych nakładach, czyli w mazowieckim i dolnośląskim. Największy wzrost – również półtoraprocentowy – odnotowano w województwie pomorskim, które do tej pory miało zazwyczaj niewielki udział tytułów w produkcji wydawniczej ogółem. W większości pozostałych województw nastąpił niewielki wzrost (mieszczący się w granicach 0,1-0,3%) nakładów jednorazowych, oprócz województw małopolskiego i śląskiego, gdzie zanotowano spadki o 0,2%.

W tabelicy 25 przedstawiono gazety i czasopisma podzielone według grup wysokości nakładu w korelacji z częstotliwością. Można zauważyć, że najmniej tytułów ukazują się w bardzo wysokich nakładach, powyżej 500 tys. egz., jednak nakład gazet i czasopism z tej grupy stanowi 13,9% nakładu jednorazowego ogółem (przy czym liczba tytułów to zaledwie 0,2% wszystkich tytułów). W roku ubiegłym udział procentowy nakładu periodyków z grupy powyżej 500 tys. egz. w nakładzie jednorazowym ogółem był jeszcze większy i wynosił aż 19,1 % (przy udziale tytułów na poziomie 0,3%). Podobna sytuacja ma miejsce od wielu lat. Przy interpretowaniu danych dotyczących nakładów należy pamiętać, że ze względu na brak informacji dotyczących ilości egzemplarzy niektórych tytułów wypuszczanych na rynek, dane te są częściowo szacowane. Udział procentowy tytułów periodyków z różnych grup wysokości nakładu w ogólnej liczbie tytułów przedstawia poniższy wykres, w którym dla większej czytelności połączono po dwie grupy nakładów z tabeli 25, pozostawiając oddzielnie periodyki ukazujące się w nakładzie powyżej 500 tys. egz.:

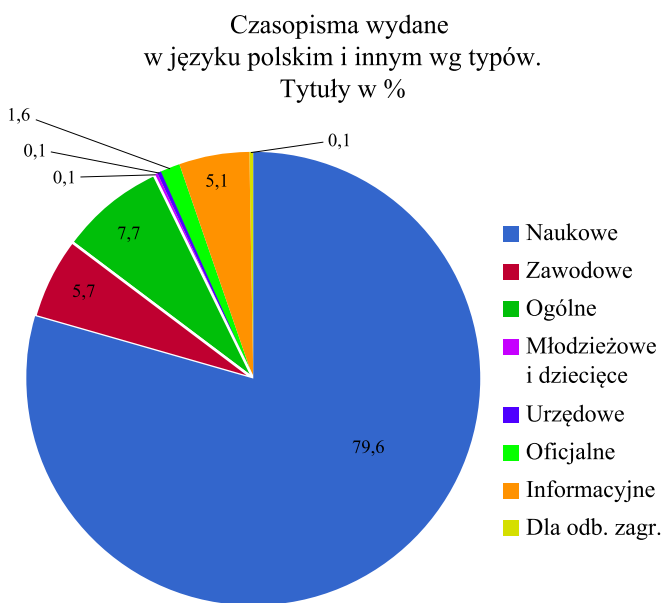


W tabelicy 26 przedstawiono gazety i czasopisma pogrupowane według języka wydania. Liczba czasopism wydawanych w Polsce w języku angielskim, która w latach

2000-2011 stale i w miarę systematycznie rosła (w latach 2000-2010 od 9 do 30 tytułów rocznie, w roku 2011 aż 54 tytuły), w omawianym roku zwiększyła się jedynie o 7 tytułów. Jest to też kolejny, drugi już rok spadku rosnącego do tej pory nakładu jednorazowego czasopism anglojęzycznych.

Spośród czasopism wydanych w języku polskim i obcym (w tabelicy 26 „Polski i inny – *Polish and other*”) najczęściej jest publikacji polsko – angielskich. Stanowią one 63,8% wszystkich publikacji wydanych w języku polskim i obcym. Na drugim miejscu, jeśli chodzi o ilość tytułów znajdują się periodyki wydane w kilku językach, wśród których jest też język polski (22,7%), następnie w języku polskim i innym niewymienionym (4,7%), polsko-niemieckie (3,9%) i polsko-rosyjskie (3,1%). Pozostałe publikacje z tej grupy, czyli czasopisma wydane w języku polskim i francuskim, polskim i hiszpańskim, polskim i włoskim i polskim i czeskim stanowią razem poniżej 2% wszystkich wydanych w języku polskim i obcym.

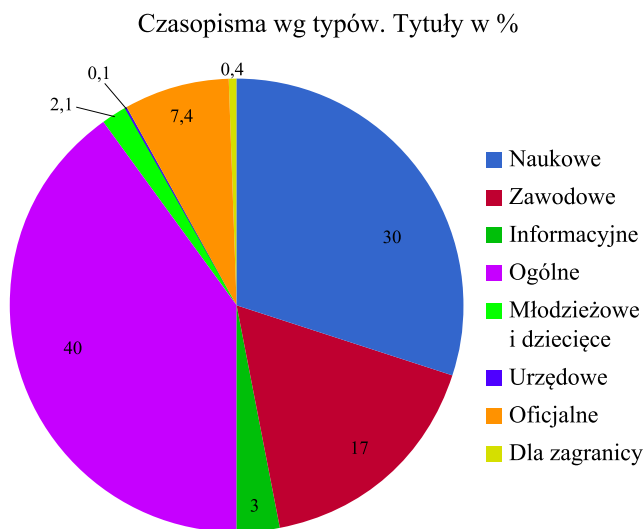
Spośród publikacji polsko-angielskich 77,1% to czasopisma naukowe, a spośród wszystkich wydanych w języku polskim i innym naukowe stanowią aż 79,6%. Czasopisma wydane w języku polskim i innym w rozkładzie procentowym według typów pokazuje poniższy wykres:



W tabelicy 27 przedstawiony jest udział poszczególnych typów gazet i czasopism w rynku wydawniczym w roku 2012 ogółem. Gazety informacji ogólnej stanowią w 2012 roku, podobnie jak w 2011, poniżej 1% tytułów wszystkich wydawanych periodyków, a nakład jednorazowy gazet stanowi 4,1% całej produkcji, czyli minimalnie więcej, niż w roku ubiegłym, kiedy wynosił 3,9%. Nakład globalny gazet informacji ogólnej to aż 38,5% całości, ponieważ są to publikacje

ukazujące się z dużą częstotliwością, zwykle od 1 do 6 razy tygodniowo.

Procentowy udział w rynku poszczególnych typów czasopism (bez gazet informacji ogólnej) według liczby tytułów w roku 2012 przedstawia poniższy wykres:



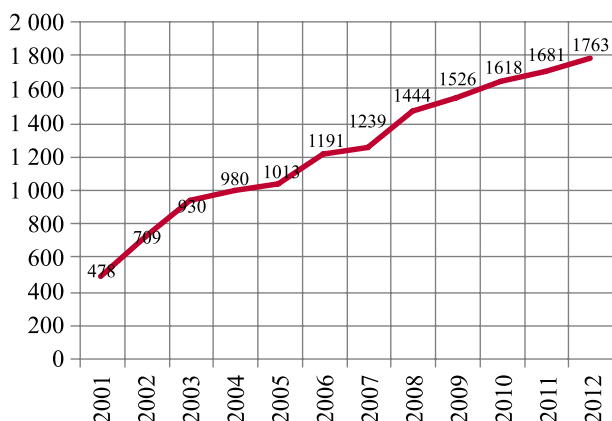
Największy procent tytułów to, jak widać, czasopisma przeznaczone dla ogółu odbiorców. Znajduje to odzwierciedlenie również w rozkładzie procentowym nakładów jednorazowych, gdzie czasopisma ogólne stanowią aż 79,3% wszystkich nakładów. Na drugim miejscu, jeśli chodzi o liczbę tytułów, znajdują się czasopisma naukowe (30%), ale są to zwykle publikacje stosunkowo niskonakładowe i ich nakład jednorazowy stanowi jedynie 2,1% całości. W stosunku do roku poprzedniego najbardziej wzrosła liczba tytułów czasopism ogólnych (o 80). Jednocześnie największy spadek zanotował ich nakład jednorazowy (o 5128,3 tys. egz.), w przeciwieństwie do roku 2011, kiedy to wzrost liczby tytułów pociągnął za sobą także wzrost nakładów. Znacząco wzrosła także liczba czasopism naukowych – o 61 tyt. W stosunku do roku poprzedniego, nieznacznie wzrósł także ich nakład jednorazowy. W omawianym roku szczególnie zwraca uwagę spadek liczby tytułów czasopism urzędowych z 69 w 2011 roku do 8 w 2012. Ich nakład jednorazowy to poniżej 0,1% całości. Wynika to z rezygnacji wydawców z formy papierowej większości publikacji urzędowych (np. wszystkich dzienników urzędowych województw) i przejścia na formę elektroniczną.

W pozostałych tablicach prezentujących wyłącznie czasopisma (bez gazet informacji ogólnej) najistotniejszy jest podział według typów i treści w korelacji z częstotliwością.

W podziale według treści w większości działów nie odnotowano znaczących zmian. Jedynie w dziale socjologii

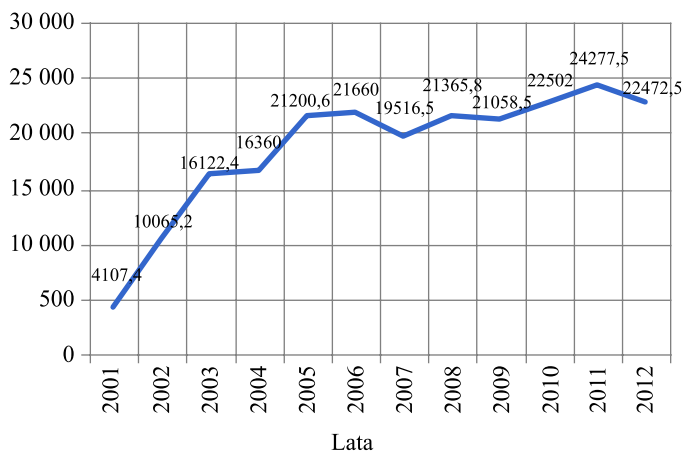
i statystyki zanotowano, podobnie jak w latach ubiegłych, dość znaczący wzrost liczby tytułów (o 82 pozycje). Jednocześnie, przeciwnie niż w roku ubiegłym, spadł nakład jednorazowy – o 1805 tys. egz. Należy zaznaczyć, że do działu tego zaliczane są wszystkie czasopisma ogólne dotyczące szeroko pojętych zagadnień społecznych, np. czasopisma lokalne, niektóre czasopisma społeczno-kulturalne etc., stąd duża liczba tytułów i dość regularny wzrost – od 330 tytułów w 2000 roku do 1763 w 2012.

Czasopisma z zakresu socjologii i statystyki (grupa 4). Tytuły



Zachwianiu uległa natomiast dotychczasowa tendencja wzrostowa nakładu jednorazowego w tej grupie (wahania wystąpiły też w latach 2007 i 2009).

Czasopisma z zakresu socjologii i statystyki (grupa 4). Nakład jednego numeru w tys. egz. Tytuły



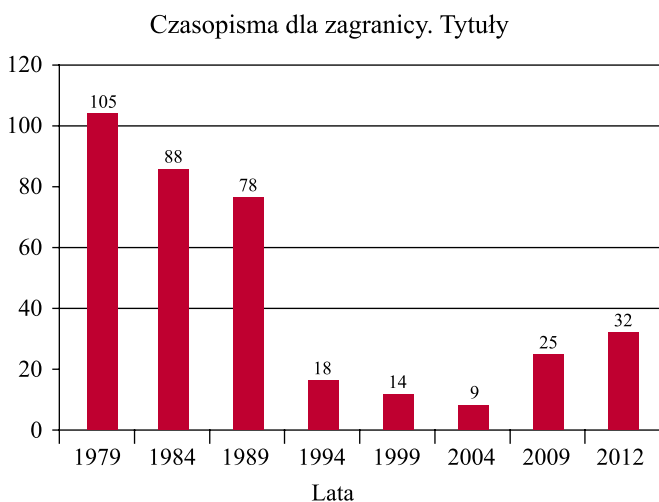
Pozostałe wzrosty i spadki liczby tytułów w grupach w podziale według treści rozkładają się w przedziale od 1 do 49 pozycji. Nie wystąpiły bardzo duże wzrosty wysokości nakładu jednorazowego, zanotowano go jedynie w 6 grupach, największy (o 280,2 tys. egz.) w grupie 18, zawierającej publikacje z dziedziny zarządzania, administracji i organizacji.

W większości grup zanotowano natomiast spadek nakładu jednorazowego, największy, oprócz wspomnianej wcześniej grupy 4 (Socjologia. Statystyka), w grupie 19 (Planowanie przestrzenne. Urbanistyka. Architektura) – o 1350,5 tys. egz. i w grupie 21 (Muzyka. Widowiska. Teatr. Film i kino) – o 1377,5 tys. egz.

Kolejne tablice, od 30 do 35, prezentują szczegółowe dane dotyczące poszczególnych typów czasopism w podziale według treści w korelacji z częstotliwością. W tablicy 30 przedstawione są czasopisma naukowe w podziale według treści. W 2012 roku największą liczbę tytułów odnotowano w grupie 14, która zawiera publikacje z dziedziny nauk medycznych i zdrowia publicznego (335 tytułów). Od roku 1997 jest to największa grupa wśród czasopism naukowych, a od roku 2003 ich liczba stale przekracza 300 tytułów. Tablica 31 prezentuje czasopisma zawodowe, czyli zawierające praktyczne informacje związane z wykonywaniem danego zawodu, często jednak niepozbawione również elementów informacji naukowej. Ciekawostką jest, że od roku 1974 (w którym po raz pierwszy wprowadzono tablice prezentujące poszczególne typy czasopism według treści) niemalże stale największą liczbę tytułów notowano w grupie 15 (przed 1999 rokiem „Inżynieria. Technika. Przemysł. Budownictwo”, od 1999 roku „Inżynieria. Technika. Przemysł. Handel i rzemiosło”). Prawidłowość ta została zachwiana tylko raz, w roku 1986, kiedy najwięcej tytułów odnotowano w grupie 16 („Gospodarstwo wiejskie”, obecnie „Rolnictwo. Leśnictwo. Hodowla. Łowiectwo. Rybołówstwo”), a grupa 15 znalazła się na drugim miejscu (odpowiednio 156 i 150 tytułów). Od roku 1974 do 2012 liczba tytułów w grupie 15 ani razu nie spadła poniżej 100 (najmniej – 103 tytuły – odnotowano w roku 1982, najwięcej – po 331 – w roku 2008 i 2012).

Tablica 35 pokazuje czasopisma wydawane w Polsce, a przeznaczone dla odbiorcy zagranicznego. Czasopisma te zostały wyodrębnione jako oddzielny typ w 1979 roku. Od tego czasu liczba tytułów publikacji z tej grupy zmieniała się bardzo dynamicznie. W latach 1979-1989 najmniejszą liczbą tytułów były 63 tytuły w 1882 roku, a poza tym ich liczba stale przekraczała co najmniej 70. W roku 1990 nastąpił nagły i gwałtowny spadek do 42 tytułów. Tendencja spadkowa utrzymywała się następnie do roku 1994, kiedy to zanotowano jedynie 18 tytułów czasopism przeznaczonych dla odbiorcy zagranicznego. Następne 7 lat to wahania od 49 tytułów w roku 1996 do zaledwie 14 w 2001. Następnie do roku 2008 liczba tytułów utrzymywała się na poziomie 7-12 rocznie. Od roku 2009 liczba czasopism dla zagranicy znów nieco wzrosła (25 tytułów w 2009 roku i 22 w 2010), a w roku omawianym przekroczyła 30. Dynamikę zmian na przestrzeni lat

od początku wyodrębnienia czasopism dla zagranicy w podziałach pięcioletnich i w roku omawianym przedstawia poniższy wykres:



Informacje zawarte w tablicach retrospektywnych ukazują szerokie spektrum rozwoju i zmian w ruchu wydawniczym od 1944 roku. Zamieszczone w trzeciej części tablice przedstawiające dane o tytułach i nakładach dzieł pisarzy polskich i zagranicznych, oraz najczęściej wydawanych utworach polskiej i obcej literatury pięknej są bogatym źródłem informacji o dorobku pisarzy od czasów powojennych do chwili obecnej. Na podstawie informacji zawartych w tych tablicach można prześledzić, którzy autorzy i jakie tytuły utrzymują się na rynku bez względu na zmiany ustrojowe i istniejącą modę.

W 2012 roku do grona autorów wymienionych w tablicach dołączyli m.in.: Maj Sjöwall, Per Wahlöö, autorzy poczytnych kryminałów, Woody Allen, Jack Kerouac, Thomas Hardy, Taras Szewczenko, Ewa Lipska, a nowe tytuły wśród utworów to np.: Wakacje z duchami, Ferdurke, Opowieści o pilocie Pirxie, Łagodna, Na wschód od Edenu.

NAZWY WYDAWCÓW DO TABL. 1 I TABL. 27
NAMES OF PUBLISHERS IN REFERENCE TO TABLES 1 AND 27

- Agape = Wydawnictwo AGAPE
 Czasopisma religijne – *Religious periodicals*
- Ag. reklamowe = Agencje reklamowe – *Advertising agencies*
- Agora = Agora S.A.
 Czasopisma, gazety i książki – *Periodicals, newspapers and books*
- Agostini Polska = De Agostini
 Literatura dziecięca, albumy, przewodniki – *Children's literature, albums, guidebooks*
- Albatros = Wydawnictwo Albatros Andrzej Kuryłowicz
 Literatura piękna – *Belles-lettres*
- Amber = Wydawnictwo Amber Sp. z o.o.
 Literatura piękna – *Belles-lettres*
- Archiwa – *Archives*
- Arlekin = Wydawnictwo Harlequin Enterprises Sp. z o.o.
 Literatura piękna – *Belles-lettres*
- Aspra-JR = Oficyna Wydawnicza ASPRA-JR
 Książki naukowe, popularnonaukowe, podręczniki akademickie – *Scientific publications, popular science, academic textbooks*
- Astrida = Astrida Sp. z o.o.
 Czasopisma popularne, medycyna ludowa – *Periodicals, traditional medicine*
- Atut = Oficyna Wydawnicza Atut – Wrocławskie Wydawnictwo Oświatowe
 Literatura regionu, literatura popularnonaukowa – *Regional literature, popular science*
- AVT Korporacja = AVT Korporacja Sp. z o.o.
 Czasopisma z zakresu elektroniki, oprogramowania – *Periodicals on electronics, software*
- Bauer = Wydawnictwo Bauer
 Czasopisma – *Periodicals*
- Bellona = Bellona S.A.
 Literatura wojskowa, historia, beletrystyka – *Military literature, history, belles-lettres*
- Bernardinum = Wydawnictwo Diecezji Pelplińskiej Bernardinum Sp. z o.o.
 Religia – *Religion*
- Biblioteki – *Libraries*
- Black Unicorn = Wydawnictwo Black Unicorn
 Literatura piękna – *Belles-lettres*
- Borgis = Borgis.Pl
 Podręczniki medyczne, popularne książki o zdrowiu – *Medicine*
- Burda = Burda Media Polska Sp. z o.o.
 Czasopisma – *Periodicals*
- C.H. Beck = Wydawnictwo C.H. Beck Sp. z o.o.
 Prawo – *Law*
- CeDeWu = CeDeWu.Pl
 Książki z dziedziny ekonomii, bankowości, finansów – *Economy, management*
- Colorful Media = Colorful Media
 Czasopisma do nauki języków obcych – *Language learning*
- Cornetis = Wydawnictwo Medyczne Cornetis
 Książki i czasopisma medyczne – *Medical books and journals*
- Difin = Wydawnictwo Difin S.A.
 Prawo, podatki, rachunkowość – *Law, taxes, book-keeping*
- Edipresse = Edipresse Polska S.A.
 Czasopisma – *Periodicals*
- Egmont = Egmont Polska Sp. z o.o.
 Literatura piękna i czasopisma dla dzieci – *Belles-lettres and periodicals for children*
- Elamed = Wydawnictwo Elamed E. i R. Cholewa Sp. J.
 Czasopisma branżowe – *Trade magazines*
- Elsevier Urban & Partner = Elsevier Urban & Partner Sp. z o.o.
 Literatura medyczna – *Medical publications*
- Forum = Wydawnictwo Forum Sp. z o.o.
 Czasopisma i książki z zakresu ekonomii, prawa – *Periodicals and books on economic, law*
- Fundacje – *Foundations*
- Grüner + Jahr = Grüner + Jahr Polska Sp. z o.o. & Co. S.K.
 Czasopisma – *Periodicals*
- G + J RBA – Wydawnictwo Gruner + Jahr RBA Sp.z o.o. & Co.S.K.
 Przewodniki, literatura podróżnicza, albumy, National Geographic – *Guide-books, travel writing, albums, magazine National Geographic*
- IDG Poland = IDG Poland SA
 Czasopisma komputerowe – *Periodicals on informatics, computers*
- Impuls = Oficyna Wydawnicza Impuls
 Pedagogika, oświata, literatura piękna – *Pedagogics, education, belles-lettres*
- Infor Ekspert = Infor Expert Sp. z o.o.
 Czasopisma fachowe z zakresu prawa, ekonomii, rachunkowości – *Professional magazines on law, economy, accountancy*
- Inne inst. wydaw. = instytucje wydawnicze nie wymienione osobno – *Publishing houses not mentioned separately*
- Inne szk. wyższe = szkoły wyższe nie wymienione osobno – *Higher education institutions not mentioned separately*

- Inst. naukowe = instytuty naukowe – *Research institutes*
- Inst. wyznaniowe = instytucje i organizacje wyznaniowe nie wymienione osobno – *Religious institutions and organizations not mentioned separately*
- Jarmołkiewicz = Wydawnictwo Elżbieta Jarmołkiewicz
Książki dla dzieci – *Books for children*
- Jedność = Wydawnictwo Jedność
Teologia, filozofia, psychologia – *Theology, philosophy, psychology*
- LexisNexis = LexisNexis Polska
Prawo – *Law*
- Macmillan Polska = Wydawnictwo Macmillan Polska
Podręczniki szkolne, materiały szkoleniowe dla nauczycieli – *School textbooks, handbooks for teachers*
- Magnum-X = Magnum-X Sp. z o.o.
Czasopisma o tematyce wojskowej – *Military periodicals*
- Marquard Media = Marquard Media Polska Sp. z o.o.
Czasopisama – *Periodicals*
- Marszałek = Wydawnictwo Adam Marszałek
Wydawnictwa naukowe – *Scientific publications*
- Media Regionalne = Media Regionalne Sp. z o.o.
Prasa lokalna – *Local press*
- Media Rodzina = Media Rodzina Sp. z o.o.
Psychologia, książki dla dzieci i młodzieży – *Psychology, books for children and youth*
- Media Service Zawada = MSZ Media Service Zawada
Czasopisma i książki dla dzieci i młodzieży – *Books and periodicals for children*
- Medical Education = Oficyna Wydawnicza Medical Education Sp. z o.o.
Czasopisma medyczne – *Medical journals*
- Medical Tribune = Medical Tribune Polska Sp. z o.o.
Czasopisma medyczne – *Medical journals*
- Medium = Dom Wydawniczy MEDIUM
Czasopisma branżowe – *Professional periodicals*
- Medycyna Prakt. = Medycyna Praktyczna S.C.
Książki i czasopisma z zakresu medycyny – *Medical books and periodicals*
- Motor Presse = Motor Presse Polska Sp. z o.o.
Czasopisma – *Periodicals*
- Murator = Wydawnictwo Murator S.A.
Czasopisma i gazety – *Periodicals and newspapers*
- Muzea = Poszczególne muzea – *Particular museums*
- Nakład autora – *Authors edition*
- Nie wymienione = Wydawca nieznan oraz instytucje nie wymienione osobno – *Unknown publishers and institutions not mentioned separately*
- NK = Wydawnictwo Nasza Księgarnia Sp. z o.o.
Książki dla dzieci i młodzieży – *Books for children and youth*
- Nowa Era = Wydawnictwo Nowa Era Sp. z o.o.
Podręczniki szkolne, poradniki dla nauczycieli – *School textbooks, handbooks for teachers*
- Olesiejuk = Firma Księgarska Jacek i Krzysztof Olesiejuk.
Inwestycje. Sp. z o.o.
Literatura piękna dla dzieci – *Belles-lettres for children*
- Org. społ. i polit. = Organizacje społeczne o charakterze masowym i polityczne nie wymienione osobno – *Mass-social organizations and political organizations not mentioned separately*
- Org. związk. i spółdz. = Organizacje związkowe i spółdzielcze – *Trade unions and co-operatives*
- Ostoja = Ostoja. Wydawnictwo Prasy Bezpłatnej. Sp. z o.o.
Prasa lokalna – *Local press*
- Ośr. bad.-rozw. = Ośrodki badawczo-rozwojowe – *Research and development institutions*
- Ośr. kultury, teatry = Ośrodki kultury, teatry – *Cultural centres, theatres*
- Otomeia = Wydawnictwo Otomeia
Prasa lokalna – *Local press*
- P.Śl. = Politechnika Śląska – *Technical University of Silesia*
- PAN = Polska Akademia Nauk – *Polish Academy of Sciences*
- Phoenix Press = Phoenix-Press Sp. z o.o. Sp. k.
Czasopisma – *Periodicals*
- Pi – Wydawnictwo Pi
Serie powieściowe – *Series of novels*
- Plantpress = Plantpress Sp. z o.o.
Czasopisma rolnicze, ogrodnictwo, sadownictwo – *Periodicals on agriculture, horticulture, arboriculture*
- Politechniki = Politechniki nie wymienione osobno – *Technical Universities not mentioned separately*
- Polskapresse = Polskapresse sp. z o.o. – Wydawnictwo
Prasa codzienna, książki – *Newspapers, books*
- Połud. Ofic. Wydaw. = Południowa Oficyna Wydawnicza
Prasa lokalna – *Local press*
- Presscom = Presscom Sp. z o.o.
Czasopisma i książki z zakresu prawa i zarządzania – *Periodicals and books on law and management*
- Presspublica = Presspublica Sp. z o.o.
Gazety codzienne, czasopisma – *Newspapers, periodicals*
- Prószyński Media = Prószyński Media Sp. z o.o.
Literatura piękna, czasopisma – *Belles-lettres, periodicals*
- Przeds. i inst. państwowe = Przedsiębiorstwa i instytucje państwowe – *State enterprises and institutions*
- Przeds. wydaw. = Przedsiębiorstwa wydawnicze – *Publishing company*
- Publicat = Grupa Publicat S.A.
Literatura popularnonaukowa, beletrystyka, poradniki, literatura dziecięca – *Popular science, belles-lettres, handbooks, children's literature*
- Publikator = Publikator Sp. z o.o.
Prasa fachowa. Budownictwo, mieszkania – *Professional press. Building, industry, houses*
- PWN Wydaw. Naukowe = Wydawnictwo Naukowe PWN S.A.
Wydawnictwa naukowe, podręczniki akademickie, encyklopedie – *Scientific publications, academic textbooks, encyclopaedias*

- PWN Wydaw. Szkolne = Wydawnictwo Szkolne PWN Sp. z o.o.
Podręczniki szkolne, poradniki dla nauczycieli – *School textbooks, handbooks for teachers*
- Raabe = Dr Josef Raabe Spółka Wydawnicza Spółka z o.o.
Czasopisma i publikacje fachowe – *Periodicals and professional publications*
- Rebis = Dom Wydawniczy Rebis Sp. z o.o.
Literatura piękna – *Belles-lettres*
- Redakcje = Redakcje czasopism – *Editorials*
- Ringier Axel Springer = Axel Springer Polska Sp. z o.o.
Czasopisma, literatura piękna – *Periodicals, belles-lettres*
- Samorządy terytorialne – *Local governments*
- Sigma = Wydawnictwo Sigma-NOT, Sp. z o.o.
Czasopisma techniczne – *Technical periodicals*
- Spół. i agen. wydaw. = Spółki i agencje wydawnicze – *Publishing companies and agencies*
- Spółki = Spółki nie wymienione osobno – *Companies not mentioned separately*
- Spółki wydaw. = Spółki wydawnicze – *Jointstock publishing companies*
- Stow. zawodowe = Stowarzyszenia zawodowe – *Professional associations*
- Te-Jot = Wydawnictwo Te-Jot Sp. z o.o.
Czasopisma dotyczące astrologii i wystroju wnętrz – *Periodicals on astrology and design*
- Termedia = Termedia sp. z o.o. Wydawnictwa Medyczne i Specjalistyczne
Czasopisma i książki medyczne – *Medical periodicals and books*
- Tow. naukowe = Towarzystwa naukowe nie wymienione osobno – *Learned societies not mentioned separately*
- UAM = Uniwersytet im. Adama Mickiewicza w Poznaniu – *Adam Mickiewicz University in Poznań*
- UJ = Uniwersytet Jagielloński – *Jagiellonian University in Cracow*
- UMCS = Uniwersytet im. Marii Curie-Skłodowskiej – *Maria Curie-Skłodowska University in Lublin*
- UMK = Uniwersytet Mikołaja Kopernika – *Mikołaj Kopernik Uniwersytet in Toruń*
- UNIT = Wydawnictwo Informacje Branżowe UNIT Sp. z o.o.
Czasopisma branżowe – *Trade journals*
- Universitas = Towarzystwo Autorów i Wydawców Prac Naukowych Universitas
Wydawnictwa naukowe – *Scientific publications*
- Uniwersytety = Uniwersytety nie wymienione osobno – *Universities not mentioned separately*
- Urzędy państwowe = Centralne i terenowe urzędy państwowe – *State offices (central, local)*
- UW = Uniwersytet Warszawski – *University of Warsaw*
- Verlag Dashofer = Wydawnictwo Verlag Dashofer Sp. z o.o.
Publikacje i czasopisma fachowe dla firm – *Publications and trade journals for business*
- Versita = Wydawnictwo Naukowe Versita
Czasopisma naukowe (wyniki badań z Centralnej i Wschodniej Europy) – *Scientific periodicals (results of research from Central and Eastern Europe)*
- Via Medica = Via Medica Sp. z o.o. Sp. K.
Czasopisma i książki medyczne – *Medical periodicals and books*
- W.A.B. = Wydawnictwo W.A.B. Sp. z o.o.
Literatura piękna, popularnonaukowa – *Belles-lettres, popular science*
- WAM = Wydawnictwo WAM Księży Jezuitów
Literatura religijna – *Religious literature*
- Warsz. Firma Wydaw. = Warszawska Firma Wydawnicza
Literatura piękna, popularna, książki dla dzieci i młodzieży – *Belles-lettres, books for children and youth*
- Weltbild = Weltbild Polska Sp z o.o.
Poradniki, literatura piękna, literatura piękna dla młodzieży – *Handbooks, Belles-lettres, belles-lettres for youth*
- Wiedza i Praktyka = Wydawnictwo Wiedza i Praktyka Sp. z o.o.
Publikacje fachowe z zakresu prawa, zarządzania – *Professional publications on law, management*
- Wolters Kluwer = Wolters Kluwer Polska Sp. z o.o.
Publikacje prawnicze i ekonomiczne – *Publications on law and economy*
- WSiP = Wydawnictwa Szkolne i Pedagogiczne S.A.
Podręczniki dla szkół, poradniki dla nauczycieli – *Textbooks for schools, handbooks for teachers*
- Wydaw. Diecezjalne = Wydawnictwo Diecezjalne – Sandomierz
Piśmiennictwo religijne – *Religious literature*
- Wydaw. Kolorowe = Wydawnictwo Media Kolorowe
Prasa lokalna – *Local press*
- Wydaw. Literackie = Wydawnictwo Literackie Sp. z o.o.
Literatura piękna, pamiętniki, sztuka – *Belles-lettres, memoirs, art*
- Wydaw. prasowe = Wydawnictwa prasowe
Gazety i czasopisma – *Newspapers and other periodicals*
- Zielona Sowa = Wydawnictwo Zielona Sowa Sp. z o.o.
Książki dla dzieci i młodzieży, literatura piękna, lektury szkolne – *Books for youth and children, belles-lettres, school reading list books*
- Znak = Społeczny Instytut Wydawniczy Znak Sp. z o.o.
Literatura piękna, literatura dla dzieci i młodzieży, literatura religijna – *Belles-lettres, youth and children literature, religious literature*
- Zw. i org. twórcze i kult. = Związki i organizacje twórcze i kulturalne – *Artistic and cultural associations and organizations*

ZNAKI UMOWNE – *SYMBOLS USED*

- zjawisko nie występuje – *magnitude nil*;
- 0 zjawisko występuje w ilościach mniejszych od połowy stosowanej jednostki – *magnitude less than half of unit employed*;
- brak informacji albo brak informacji wiarygodnych – *data not available or not reliable*;
- × ze względu na układ tablicy wypełnienie rubryki jest niemożliwe lub niecelowe – *not applicable*.

I. KSIĄŻKI W 2012 – BOOKS IN 2012

Tabl. 1. Książki według wydawców

Books by publishers

Tytuły – Titles

Wydawcy ^a <i>Publishers^a</i>	2011	2012							
		Ogółem <i>Total</i>	Naukowe <i>Scientific</i>	Podręczniki szkół wyższych <i>Textbooks for university students</i>	Zawodowe <i>Professional</i>	Podręczniki szkolne <i>School textbooks</i>	Popularne ogólne <i>Popular science</i>	Literatura piękna <i>Belles-lettres</i>	
								dla dorosłych <i>for adults</i>	dla dzieci i młodzieży <i>for children and youth</i>
Ogółem – Total	31515	34147	13470	1629	1669	1230	8845	5223	2081
Instytucje wydawnicze – <i>Publishing houses</i>	19982	20566	4736	660	1162	1202	6587	4256	1963
% %	63,4	60,2	35,2	40,5	69,6	97,7	74,5	81,5	94,3
Inne instytucje i organizacje – <i>Others</i>	11533	13581	8734	969	507	28	2258	967	118
% %	36,6	39,8	64,8	59,5	30,4	2,3	25,5	18,5	5,7
1. Agostini Polska	27	116	1	—	—	—	65	2	48
2. Albatros	90	121	—	—	—	—	5	116	—
3. Amber	256	110	—	—	—	—	13	84	13
4. Arlekin	334	129	—	—	—	—	—	129	—
5. Aspra-JR	27	136	114	4	9	—	5	4	—
6. Atut	74	128	76	1	—	—	22	28	1
7. Bellona	186	157	2	—	1	—	107	41	6
8. Bernardinum	7	122	20	—	3	—	77	20	2
9. Black Unicorn	4	159	11	—	3	—	24	112	9
10. C.H.Beck	451	398	295	71	26	—	6	—	—
11. CeDeWu	9	285	196	55	33	—	1	—	—
12. Difin	123	218	164	25	18	7	4	—	—
13. Edipresse Polska	16	110	—	—	—	—	23	87	—
14. Egmont	313	289	—	—	—	—	28	31	230
15. G+J RBA	70	114	—	—	—	—	107	5	2
16. Impuls	137	152	109	6	25	—	8	1	3
17. Jarmołkiewicz	—	108	—	—	—	—	20	—	88
18. Jedność	139	132	5	—	14	5	79	4	25
19. LexisNexis	186	207	145	57	5	—	—	—	—
20. Macmillan Polska	8	106	—	—	33	73	—	—	—
21. Marszałek	216	280	217	4	1	—	31	25	2
22. Media Rodzina	58	118	—	—	—	—	40	9	69
23. Nasza Księgarnia	165	106	—	—	—	—	7	39	60
24. Nowa Era	112	160	—	—	53	106	1	—	—

a Zob.: Nazwy wydawców

a See: Names of publishers

Tabl. 1. Książki według wydawców (cd.)

Books by publishers (continued)

Tytuły (cd.) – Titles (continued)

Wydawcy ^a	2011	2012							
		Ogółem	Naukowe	Pod- ręczniki szkół wyższych	Zawo- dowe	Pod- ręczniki szkolne	Popularne ogólne	Literatura piękna	
								dla dorosłych	dla dzieci i mło- dzieży
25. Olesiejuk	378	600	—	—	—	29	287	1	283
26. Pi	80	139	—	—	—	—	—	139	—
27. Prószyński Media	172	225	—	—	—	—	58	159	8
28. Publicat	149	210	—	—	2	—	60	77	71
29. PWN Wydaw. Naukowe	224	248	96	93	3	—	50	6	—
30. PWN Wydaw.Szkolne	374	182	—	—	5	171	6	—	—
31. Rebis	270	340	3	3	3	—	159	166	6
32. Ringier Axel Springer	160	145	—	—	2	1	60	82	—
33. Universitas	97	122	93	7	1	—	17	4	—
34. W.A.B.	182	191	—	—	—	—	43	115	33
35. WAM	229	233	62	3	12	9	95	14	38
36. Warsz. Firma Wydaw.	14	297	8	—	3	—	47	204	35
37. Weltbild Polska	96	342	—	—	—	—	161	177	4
38. Wolters Kluwer Polska	454	278	210	38	28	—	1	1	—
39. WSiP	685	510	—	1	110	393	5	—	1
40. Wydaw. Diecezjalne	98	105	17	—	—	—	47	31	10
41. Wydaw. Literackie	146	112	3	—	—	—	39	67	3
42. Zielona Sowa	107	106	—	—	7	8	18	2	71
43. Znak	205	191	5	1	1	—	88	73	23
44. Inne instyt. wydawnicze	12854	12029	2884	291	761	400	4673	2201	819

^a Zob.: Nazwy wydawców

^a See: Names of publishers

Tabl. 1. Książki według wydawców (cd.)

Books by publishers (continued)

Tytuły (dok.) – Titles (continued)

Wydawcy ^a	2011	2012							
		Ogółem	Naukowe	Pod- ręczniki szkół wyższych	Zawo- dowe	Pod- ręczniki szkolne	Popularne ogólne	Literatura piękna	
								dla dorosłych	dla dzieci i mło- dzieży
1. Org. społ. i polit.	185	178	43	—	18	—	92	21	4
2. Org. związk. i spółdz.	131	238	97	4	49	1	67	17	3
3. Zw. i org. twórcze i kult.	635	678	134	1	21	3	261	243	15
4. Stow. zawodowe	158	196	141	2	17	—	26	10	—
5. PAN	234	337	324	3	—	—	8	1	1
6. Inst. naukowe	600	863	694	17	86	13	41	8	4
7. Biblioteki	310	323	109	—	2	—	103	106	3
8. Muzea	427	498	214	—	4	2	250	20	8
9. Ośr. bad.-rozw.	125	113	64	2	36	—	9	2	—
10. Tow. naukowe	453	574	493	13	3	—	49	16	—
11. KUL	149	192	180	6	—	—	2	4	—
12. P.Śl.	141	166	110	56	—	—	—	—	—
13. UAM	192	228	200	22	1	—	4	1	—
14. UJ	227	214	184	28	—	—	—	2	—
15. UMCS	174	171	159	7	—	—	2	3	—
16. UMK	131	200	188	6	—	—	5	1	—
17. UW	231	344	299	28	—	—	10	7	—
18. Inne szkoły wyższe	4213	4898	3998	750	23	2	98	25	2
19. Inst. wyznaniowe	127	180	34	1	4	—	126	14	1
20. Urzędy państwowe	421	541	344	—	72	1	98	18	8
21. Samorzady terytorialne	175	239	85	—	5	—	119	26	4
22. Przeds.i instytucje	311	330	87	6	31	—	148	50	8
23. Ośr. kultury, teatry	271	316	31	1	19	2	157	99	7
24. Fundacje	381	468	215	5	46	2	143	49	8
25. Spółki	558	421	159	6	57	1	140	45	13
26. Nakład autora	352	414	74	3	10	1	185	126	15
27. Nie wymienione	221	261	74	2	3	—	115	53	14

^a Zob.: Nazwy wydawców

^a See: Names of publishers

Tabl. 1. Książki według wydawców (cd.)

Books by publishers (continued)

Egzemplarze w tysiącach – Copies (thousands)

Wydawcy ^a	2011	2012							
		Ogółem	Naukowe	Pod- ręczniki szkół wyższych	Zawo- dowe	Pod- ręczniki szkolne	Popularne ogólne	Literatura piękna	
								dla dorosłych	dla dzieci i mło- dzieży
Ogółem	93747,3	79513,9	6717,7	1113,4	3093,0	14831,0	25159,1	17191,0	11408,7
Instytucje wydawnicze	86847,9	73090,9	3998,6	737,8	2552,5	14790,8	23140,5	16646,9	11223,8
% %	92,6	91,9	59,5	66,3	82,5	99,7	92,0	96,8	98,4
Inne instytucje i organizacje	6899,4	6423,0	2719,1	375,6	540,5	40,2	2018,6	544,1	184,9
% %	7,4	8,1	40,5	33,7	17,5	0,3	8,0	3,2	1,6
1. Agostini Polska	216,0	574,0	1,0	—	—	—	312,0	3,0	258,0
2. Albatros	467,0	754,0	—	—	—	—	20,0	734,0	—
3. Amber	1313,0	494,0	—	—	—	—	54,0	366,0	74,0
4. Arlekin	4430,0	1698,4	—	—	—	—	—	1698,4	—
5. Aspra-JR	14,0	61,9	45,1	2,1	6,9	—	5,3	2,5	—
6. Atut	43,9	78,4	30,4	0,5	—	—	22,3	23,2	2,0
7. Bellona	681,1	500,2	1,2	—	3,0	—	343,3	130,7	22,0
8. Bernardinum	7,9	108,0	8,6	—	2,0	—	82,3	11,1	4,0
9. Black Unicorn	3,1	18,1	1,1	—	0,3	—	3,3	12,5	0,9
10. C.H.Beck	1043,3	873,0	659,0	127,0	70,0	—	17,0	—	—
11. CeDeWu	5,4	247,3	163,9	49,4	33,0	—	1,0	—	—
12. Difin	171,2	204,9	138,0	22,0	25,9	13,0	6,0	—	—
13. Edipresse Polska	160,0	983,0	—	—	—	—	151,0	832,0	—
14. Egmont	2772,0	3026,0	—	—	—	—	168,0	215,0	2643,0
15. G+J RBA	757,7	827,9	—	—	—	—	785,5	23,3	19,1
16. Impuls	112,3	94,2	47,4	3,1	21,9	—	12,5	0,3	9,0
17. Jarmolkiewicz	—	625,0	—	—	—	—	91,0	—	534,0
18. Jedność	431,8	342,8	2,5	—	27,5	21,0	206,0	4,8	81,0
19. LexisNexis	362,8	385,8	262,8	113,0	10,0	—	—	—	—
20. Macmillan Polska	25,5	522,0	—	—	33,0	489,0	—	—	—
21. Marszałek	126,5	182,7	105,3	2,0	1,0	—	49,5	20,9	4,0
22. Media Rodzina	436,3	764,4	—	—	—	—	221,9	26,7	515,8
23. Nasza Księgarnia	927,8	530,5	—	—	—	—	37,3	186,8	306,4
24. Nowa Era	1891,9	2277,5	—	—	99,5	2175,0	3,0	—	—
25. Olesiejuk	1895,0	2995,5	—	—	—	145,0	1435,0	0,5	1415,0
26. Pi	800,0	1390,0	—	—	—	—	—	1390,0	—
27. Prószyński Media	1605,3	1857,7	—	—	—	—	978,1	846,5	33,1

a Zob.: Nazwy wydawców

a See: Names of publishers

Tabl. 1. Książki według wydawców (cd.)

Books by publishers (continued)

Egzemplarze w tysiącach (cd.) – Copies (thousands) – (continued)

Wydawcy ^a	2011	2012							
		Ogółem	Naukowe	Pod- ręczniki szkół wyższych	Zawo- dowe	Pod- ręczniki szkolne	Popularne ogólne	Literatura piękna	
								dla dorosłych	dla dzieci i mło- dzieży
28. Publicat	915,4	1089,0	—	—	5,0	—	283,8	443,8	356,4
29. PWN Wydaw. Naukowe	707,2	381,4	66,2	91,7	1,8	—	197,7	24,0	—
30. PWN Wydaw.Szkolne	2129,5	1542,8	—	—	2,8	1468,9	71,1	—	—
31. Rebis	1149,8	1223,5	5,5	8,0	4,2	—	569,0	616,3	20,5
32. Ringier Axel Springer	4293,9	2596,7	—	—	22,0	20,0	1555,5	999,2	—
33. Universitas	99,1	137,7	85,7	8,0	1,0	—	29,0	14,0	—
34. W.A.B.	913,9	796,7	—	—	—	—	152,9	486,8	157,0
35. WAM	497,2	536,0	43,2	1,5	21,8	81,0	233,7	37,8	117,0
36. Warsz.Firma Wydaw.	16,5	238,1	4,3	—	1,2	—	42,4	141,4	48,8
37. Weltbild Polska	399,4	2254,1	—	—	—	—	889,5	1354,7	9,9
38. Wolters Kluwer Polska	426,0	251,0	170,7	34,4	38,9	—	2,0	5,0	—
39. WSiP	13986,3	8224,0	—	2,0	434,6	7737,1	35,3	—	15,0
40. Wydaw. Diecezjalne	201,1	207,7	8,8	—	—	—	84,8	85,1	29,0
41. Wydaw. Literackie	873,2	1188,1	3,7	—	—	—	670,4	498,0	16,0
42. Zielona Sowa	1162,0	1392,2	—	—	425,1	45,0	137,1	13,0	772,0
43. Znak	1765,7	1505,5	12,2	5,0	3,0	—	600,0	657,0	228,3
44. Inne instyt. wydawnicze	36610,9	27109,2	2132,0	268,1	1257,1	2595,8	12581,0	4742,6	3532,6

^a Zob.: Nazwy wydawców

^a See: Names of publishers

Tabl. 1. Książki według wydawców (cd.)

Books by publishers (continued)

Egzemplarze w tysiącach (dok.) – Copies (thousands) – (continued)

Wydawcy ^a	2011	2012							
		Ogółem	Naukowe	Pod- ręczniki szkół wyższych	Zawo- dowe	Pod- ręczniki szkolne	Popularne ogólne	Literatura piękna	
								dla dorosłych	dla dzieci i mło- dzieży
1. Org. społ. i polit.	133,4	124,2	18,5	—	14,8	—	77,0	10,8	3,1
2. Org. związk. i spółdz.	94,4	154,5	49,4	2,5	35,6	1,0	54,7	8,2	3,1
3. Zw. i org. twórcze i kult.	378,5	413,6	51,5	0,5	37,0	4,5	183,6	120,2	16,3
4. Stow. zawodowe	142,5	117,4	66,3	1,0	18,3	—	24,1	7,7	—
5. PAN	85,9	103,2	96,5	0,8	—	—	4,9	0,5	0,5
6. Inst. naukowe	270,3	371,4	224,7	8,6	88,4	4,7	34,2	6,8	4,0
7. Biblioteki	147,4	139,9	35,8	—	0,8	—	54,9	46,8	1,6
8. Muzea	353,7	296,2	80,4	—	2,1	4,0	188,3	11,4	10,0
9. Ośr. bad.-rozw.	110,2	89,4	31,7	1,5	46,3	—	8,9	1,0	—
10. Tow. naukowe	209,3	212,4	156,1	7,6	2,0	—	38,4	8,3	—
11. KUL	51,6	55,2	49,7	2,4	—	—	1,0	2,1	—
12. P.Śl.	42,3	44,2	22,9	21,3	—	—	—	—	—
13. UAM	63,2	67,0	53,4	10,8	0,5	—	1,9	0,4	—
14. UJ	106,0	90,5	65,8	23,2	—	—	—	1,5	—
15. UMCS	60,8	46,3	40,5	2,8	—	—	1,0	2,0	—
16. UMK	43,7	57,3	50,9	3,6	—	—	2,3	0,5	—
17. UW	107,9	126,2	93,9	20,7	—	—	8,5	3,1	—
18. Inne szkoły wyższe	1307,2	1279,8	933,2	255,9	11,3	10,5	56,4	11,5	1,0
19. Inst. wyznaniowe	170,2	174,8	13,5	0,5	2,8	—	148,5	8,5	1,0
20. Urzędy państwowe	499,5	550,5	245,6	—	108,1	4,0	148,7	15,1	29,0
21. Samorządy terytorialne	178,3	184,0	35,6	—	3,5	—	122,5	16,4	6,0
22. Przeds.i instytucje	326,7	298,8	37,0	3,2	32,1	—	178,1	26,4	22,0
23. Ośr. kultury, teatry	184,6	195,4	11,4	0,4	9,4	4,0	115,3	49,5	5,4
24. Fundacje	316,8	320,9	107,8	1,8	41,7	3,5	124,6	31,4	10,1
25. Spółki	1129,2	468,1	91,6	4,0	75,9	1,0	211,1	50,5	34,0
26. Nakład autora	210,2	262,2	23,0	1,5	9,0	3,0	133,2	74,0	18,5
27. Nie wymienione	175,6	179,6	32,4	1,0	0,9	—	96,5	29,5	19,3

a Zob.: Nazwy wydawców

a See: Names of publishers

Tabl. 2. Książki według miejsca wydania
Books by place of publication
Tytuły – Titles

Województwa <i>Voivodeships</i>	Książki – Books								
	Ogółem	Naukowe	Pod- ręczniki szkół wyższych	Zawo- dowe	Pod- ręczniki szkolne	Popularne ogólne	Literatura piękna <i>Belles-lettres</i>		
			<i>Textbooks for university students</i>	<i>Profes- sional</i>	<i>School textbooks</i>		<i>Popular science</i>	dla dorosłych <i>for adults</i>	dla dzieci i młodzieży <i>for children and youth</i>
<i>Total</i>	<i>Scientific</i>								
Polska – Poland	2011	31515	10998	1804	1646	1691	8397	5089	1890
	2012	34147	13470	1629	1669	1230	8845	5223	2081
Mazowieckie		14014	4542	657	860	983	3493	2365	1114
w tym: <i>Warszawa</i>		12306	4168	626	809	944	2761	2220	778
Dolnośląskie		1582	785	64	72	5	353	257	46
w tym: <i>Wrocław</i>		1183	701	53	67	1	215	124	22
Kujawsko-Pomorskie		1378	838	46	17	30	267	155	25
w tym: <i>Bydgoszcz</i>		364	199	19	6	2	94	43	1
<i>Toruń</i>		792	560	21	3	27	95	66	20
Lubelskie		1293	780	57	24	—	207	201	24
w tym: <i>Lublin</i>		1036	660	41	18	—	139	157	21
Lubuskie		452	182	6	16	—	115	40	93
w tym: <i>Gorzów Wielkopolski</i>		121	62	4	12	—	30	13	—
<i>Zielona Góra</i>		240	99	2	—	—	44	7	88
Łódzkie		1250	572	92	77	30	253	80	146
w tym: <i>Łódź</i>		944	477	83	69	30	153	39	93
Małopolskie		4185	1761	164	176	52	1258	549	225
w tym: <i>Kraków</i>		3666	1613	154	162	47	999	475	216
Opolskie		373	219	21	3	4	93	30	3
w tym: <i>Opole</i>		296	197	16	3	4	54	20	2
Podkarpackie		867	329	89	51	3	231	132	32
w tym: <i>Rzeszów</i>		453	229	81	7	1	72	41	22
Podlaskie		540	212	19	11	9	201	80	8
w tym: <i>Białystok</i>		402	175	17	10	2	145	48	5
Pomorskie		1270	462	84	133	74	351	143	23
w tym: <i>Gdańsk</i>		577	265	52	73	32	103	39	13
Śląskie		2609	1074	122	62	5	828	445	73
w tym: <i>Katowice</i>		755	418	36	11	1	153	122	14
Świętokrzyskie		730	214	18	52	11	250	120	65
w tym: <i>Kielce</i>		454	152	16	36	11	135	50	54
Warmińsko-Mazurskie		349	197	21	13	1	85	27	5
w tym: <i>Olsztyn</i>		225	147	13	8	1	38	15	3
Wielkopolskie		2601	944	148	84	23	726	483	193
w tym: <i>Poznań</i>		2154	826	129	65	22	561	366	185
Zachodniopomorskie		654	359	21	18	—	134	116	6
w tym: <i>Szczecin</i>		455	298	10	10	—	63	71	3

Tabl. 2. Książki według miejsca wydania (dok.)

Books by place of publication (continued)

Egzemplarze w tysiącach – Copies (thousands)

Województwa		Książki							
		Ogółem	Naukowe	Pod- ręczniki szkół wyższych	Zawo- dowe	Pod- ręczniki szkolne	Popularne ogólne	Literatura piękna	
								dla dorosłych	dla dzieci i młodzieży
Polska	2011	93747,3	6937,2	1293,2	3430,3	23358,9	26598,2	22275,4	9854,1
	2012	79513,9	6717,7	1113,4	3093,0	14831,0	25159,1	17191,0	11408,7
Mazowieckie		53877,3	3378,3	666,9	1843,3	13472,6	15432,9	11962,8	7120,5
w tym: <i>Warszawa</i>		49460,3	3245,6	656,5	1791,9	13292,1	13154,5	11842,0	5477,7
Dolnośląskie		1191,3	300,5	39,9	96,0	5,5	426,7	217,8	104,9
w tym: <i>Wrocław</i>		908,6	276,5	37,1	91,0	1,0	299,7	128,3	75,0
Kujawsko-Pomorskie		897,2	303,1	20,8	22,1	67,0	298,2	121,5	64,5
w tym: <i>Bydgoszcz</i>		222,2	55,5	6,6	9,5	6,0	119,8	23,8	1,0
<i>Toruń</i>		527,1	215,7	12,2	2,5	57,0	107,3	75,4	57,0
Lubelskie		995,8	261,4	19,2	17,0	—	192,6	485,6	20,0
w tym: <i>Lublin</i>		870,5	228,2	16,1	11,4	—	133,8	464,4	16,6
Lubuskie		792,1	49,5	1,4	12,8	—	172,2	18,6	537,6
w tym: <i>Gorzów Wielkopolski</i>		60,9	15,7	0,8	10,8	—	27,5	6,1	—
<i>Zielona Góra</i>		678,3	26,0	0,6	—	—	115,4	2,3	534,0
Łódzkie		1577,1	162,6	37,1	45,0	112,7	475,0	74,7	670,0
w tym: <i>Łódź</i>		1009,2	132,7	34,3	40,2	112,7	264,8	54,5	370,0
Małopolskie		8040,2	803,5	94,6	509,1	271,5	3216,6	1851,7	1293,2
w tym: <i>Kraków</i>		7626,1	721,8	89,2	495,7	261,5	2963,2	1811,5	1283,2
Opolskie		217,3	65,3	6,8	2,9	11,0	99,5	26,8	5,0
w tym: <i>Opole</i>		153,8	58,8	5,2	2,9	11,0	53,3	20,6	2,0
Podkarpackie		599,0	104,3	30,9	69,9	13,7	249,8	72,9	57,5
w tym: <i>Rzeszów</i>		249,6	70,4	28,8	5,1	10,0	66,0	25,3	44,0
Podlaskie		418,6	76,6	5,7	5,7	23,0	246,5	46,1	15,0
w tym: <i>Białystok</i>		315,2	64,1	5,3	5,2	9,0	195,6	24,5	11,5
Pomorskie		1783,6	231,4	60,7	194,6	664,5	451,5	128,6	52,3
w tym: <i>Gdańsk</i>		802,5	124,8	42,6	102,5	318,0	129,7	50,9	34,0
Śląskie		2848,0	366,1	42,5	58,6	24,5	1534,7	616,6	205,0
w tym: <i>Katowice</i>		775,0	131,3	13,5	9,2	3,5	237,2	348,9	31,4
Świętokrzyskie		1012,5	71,0	5,7	84,7	74,0	405,9	129,7	241,5
w tym: <i>Kielce</i>		699,9	47,7	5,0	62,5	74,0	272,6	26,1	212,0
Warmińsko-Mazurskie		184,1	61,7	7,2	7,8	2,0	76,0	21,2	8,2
w tym: <i>Olsztyn</i>		111,9	46,5	4,8	5,8	2,0	36,3	12,3	4,2
Wielkopolskie		4756,6	370,1	66,8	111,4	89,0	1745,3	1365,7	1008,3
w tym: <i>Poznań</i>		4314,3	338,1	61,7	92,3	85,0	1571,0	1170,0	996,2
Zachodniopomorskie		323,2	112,3	7,2	12,1	—	135,7	50,7	5,2
w tym: <i>Szczecin</i>		209,4	94,8	4,2	5,0	—	67,7	34,5	3,2

Tabl. 3. Książki według treści

Books by subject

Tytuły – Titles

Treść	2011	2012							Subject
		Ogółem	Naukowe	Podręczniki szkół wyższych	Zawodowe	Podręczniki szkolne	Popularne ogólne	Literatura piękna	
		<i>Total</i>	<i>Scientific</i>	<i>Text-books for university students</i>	<i>Professional</i>	<i>School textbooks</i>	<i>Popular science</i>	<i>Belle-lettres</i>	
Ogółem	31515	34147	13470	1629	1669	1230	8845	7304	Total
1. Dział ogólny	1201	1165	704	144	95	21	201	—	1. Generalities
2. Filozofia. Psychologia	965	911	459	37	22	5	388	—	2. Philosophy. Psychology
3. Religia. Teologia	2281	2521	672	10	9	33	1797	—	3. Religion. Theology
4. Socjologia. Statystyka	892	1011	724	59	21	23	184	—	4. Sociology. Statistics
5. Polityka. Ekonomia	2119	2532	1907	168	169	26	262	—	5. Politics. Economic
6. Prawo. Administracja publiczna. Pomoc i opieka socjalna. Ubezpieczenia	2301	2315	1568	241	318	10	178	—	6. Law. Public administration. Social relief and welfare. Insurance
7. Sztuka i nauka wojskowa	177	226	115	5	3	—	103	—	7. Military art and science
8. Szkolnictwo. Doszktałanie nauczycieli.	1498	2085	951	74	691	165	204	—	8. Education. Teacher training
10. Etnografia. Antropologia kultury	153	168	51	3	5	—	109	—	10. Ethnography. Cultural anthropology
11. Filologia. Języki. Językoznawstwo	1259	1150	413	75	27	417	218	—	11. Philology. Languages. Linguistics
12. Matematyka	389	309	77	81	4	135	12	—	12. Mathematics
13. Nauki przyrodnicze	1172	1288	670	170	30	119	299	—	13. Natural sciences
14. Nauki medyczne. Zdrowie publiczne	1326	1446	831	105	49	3	458	—	14. Medical sciences. Public health
15. Inżynieria. Technika. Przemysł. Handel i rzemiosło	1398	1613	995	243	58	76	241	—	15. Engineering. Technology. Industries. Trades and crafts
16. Rolnictwo. Leśnictwo. Hodowla. Łowiectwo. Rybołówstwo	458	433	243	24	23	—	143	—	16. Agriculture. Forestry. Stock-breeding. Hunting. Fisheries
17. Gospodarstwo domowe	380	407	11	1	2	18	375	—	17. Domestic science
18. Zarządzanie. Administracja i organizacja	600	633	379	84	92	13	65	—	18. Management. Administration and organization
19. Planowanie przestrzenne. Urbanistyka. Architektura	805	906	345	25	4	18	514	—	19. Physical planning. Town and country planning. Architecture
20. Sztuki plastyczne i grafika. Fotografia	393	421	81	7	3	5	325	—	20. Plastic and graphic arts. Photography
21. Muzyka. Widowiska. Teatr. Film i kino	416	493	227	12	4	17	233	—	21. Music. Performing arts. Theatre. Film and cinema
22. Gry i sport	327	386	125	12	21	1	227	—	22. Games and sports
23a. Historia literatury i krytyka literacka	781	866	604	18	15	21	208	—	23a. History of literature and literary criticism
23b. Teksty literackie	6979	7304	—	—	—	—	—	7304	23b. Literary texts
24. Geografia	828	843	75	1	1	56	710	—	24. Geography
25. Historia. Biografie	2417	2715	1243	30	3	48	1391	—	25. History. Biography

Tabl. 3. Książki według treści (dok.)

Books by subject (continued)

Egzemplarze w tysiącach – Copies (thousands)

Treść	2011	2012						
		Ogółem	Naukowe	Podręczniki szkół wyższych	Zawodowe	Podręczniki szkolne	Popularne ogólne	Literatura piękna
Ogółem	93747,3	79513,9	6717,7	1113,4	3093,0	14831,0	25159,1	28599,7
1. Dział ogólny	2311,0	1643,5	362,4	68,8	149,1	171,7	891,5	—
2. Filozofia. Psychologia	1608,0	1326,8	231,5	29,2	19,8	9,2	1037,1	—
3. Religia. Teologia	4211,9	3817,8	285,3	6,0	8,9	213,0	3304,6	—
4. Socjologia. Statystyka	1103,5	898,8	261,2	52,3	22,5	129,9	432,9	—
5. Polityka. Ekonomia	2134,4	2334,2	888,0	116,2	655,6	73,2	601,2	—
6. Prawo. Administracja publiczna. Pomoc i opieka socjalna. Ubezpieczenia	4335,9	3542,9	1631,6	291,9	541,2	89,9	988,3	—
7. Sztuka i nauka wojskowa	249,7	342,5	35,4	1,5	1,3	—	304,3	—
8. Szkolnictwo. Doksztalcenie nauczycieli.	1778,7	6358,9	328,9	39,5	1192,7	4523,7	274,1	—
10. Etnografia. Antropologia kultury	306,1	373,9	18,7	2,4	7,0	—	345,8	—
11. Filologia. Języki. Językoznawstwo	12762,0	5338,6	117,7	43,6	49,3	4441,1	686,9	—
12. Matematyka	4383,6	1829,1	22,0	41,8	13,5	1702,0	49,8	—
13. Nauki przyrodnicze	4074,1	3005,3	207,0	79,5	46,1	1508,4	1164,3	—
14. Nauki medyczne. Zdrowie publiczne	2753,5	2457,4	766,5	91,7	55,0	12,0	1532,2	—
15. Inżynieria. Technika. Przemysł. Handel i rzemiosło	1463,0	1220,1	277,3	98,3	89,4	202,9	552,2	—
16. Rolnictwo. Leśnictwo. Hodowla. Łowiectwo. Rybołówstwo	857,5	681,5	79,5	13,9	36,1	—	552,0	—
17. Gospodarstwo domowe	2847,7	3278,4	3,5	0,3	2,5	36,3	3235,8	—
18. Zarządzanie. Administracja i organizacja	619,5	566,8	166,4	50,5	123,4	36,3	190,2	—
19. Planowanie przestrzenne. Urbanistyka. Architektura	1813,1	1346,8	137,3	16,2	22,0	201,2	970,1	—
20. Sztuki plastyczne i grafika. Fotografia	792,7	716,1	43,3	5,3	4,5	13,2	649,8	—
21. Muzyka. Widowiska. Teatr. Film i kino	1002,4	1094,4	85,8	12,6	3,5	164,9	827,6	—
22. Gry i sport	578,9	1012,4	40,3	9,7	19,6	1,0	941,8	—
23 a) Historia literatury i krytyka literacka	963,7	763,6	194,0	13,3	13,5	215,9	326,9	—
23 b) Teksty literackie	32129,5	28599,7	—	—	—	—	—	28599,7
24. Geografia	3943,3	3158,7	28,5	0,4	7,5	443,5	2678,8	—
25. Historia. Biografie	4723,6	3805,7	505,6	28,5	9,0	641,7	2620,9	—

Tabl. 4. Książki według wysokości nakładu

Circulation of books

Tytuły – Titles

Grupy wysokości nakładu w tys. egzemplarzy <i>classes of circulation (thousands)</i>	2011	2012							
		Ogółem <i>Total</i>		Nau- kowe ^a <i>Scien- tific^a</i>	Zawo- dowe <i>Profes- sional</i>	Pod- ręczniki szkolne <i>School textbooks</i>	Popular- ne ogólne <i>Popular science</i>	Literatura piękna <i>Belles-lettres</i>	
		Tytuły <i>Titles</i>	%					dla dorosłych <i>for adults</i>	dla dzieci i młó- dzieży <i>for chil- dren and youth</i>
Ogółem - <i>Total</i>	31515	34147	x	15099	1669	1230	8845	5223	2081
Książki o wiadomym nakładzie razem – <i>Circulation known</i>	25076	24526	100,0	13455	818	292	5159	3651	1151
0,1 - 0,2	2346	5800	23,6	5344	63	5	120	240	28
0,3 - 0,4	5617	5086	20,7	4255	61	6	312	447	5
0,5 - 0,7	5988	5738	23,4	2775	245	4	1457	1240	17
0,8 - 1,0	2536	2063	8,4	756	286	15	863	104	39
1,1 - 1,5	734	524	2,1	183	28	10	212	82	9
1,6 - 2,0	1736	938	3,8	97	65	18	523	184	51
2,1 - 2,5	277	185	0,8	1	11	10	93	57	13
2,6 - 3,5	1766	1099	4,5	29	27	27	469	325	222
3,6 - 4,5	864	483	2,0	6	2	26	187	190	72
4,6 - 6,5	1311	1329	5,4	5	5	72	581	220	446
6,6 - 8,5	359	317	1,4	3	10	22	119	104	59
8,6 - 10,5	395	448	1,8	—	4	23	91	226	104
10,6 - 20,5	675	348	1,4	1	3	43	52	196	53
20,6 - 30,5	162	65	0,3	—	—	8	18	21	18
30,6 - 40,5	107	37	0,2	—	1	1	13	7	15
40,6 - 50,5	75	34	0,1	—	—	—	32	2	—
50,6 - 75,5	65	25	0,1	—	7	1	14	3	—
75,6 - 100,5	54	2	0,0	—	—	1	1	—	—
100,6 - 150,5	8	2	0,0	—	—	—	1	1	—
150,6 - 200,5	—	2	0,0	—	—	—	—	2	—
200,6 ≤	1	1	0,0	—	—	—	1	—	—
Książki o niewiadomym nakładzie ^b – <i>Circulation non specifiet^b</i>	6439	9621	x	1644	851	938	3686	1572	930

a Łącznie z podręcznikami szkół wyższych
b Nakład szacowany

a Including text-books for university students
b Circulation estimated

Tabl. 4. Książki według wysokości nakładu (dok.)

Circulation of books (continued)

Egzemplarze w tysiącach – Copies (thousands)

Grupy wysokości nakładu w tys. egzemplarzy	2011	2012							
		Ogółem		Nauko- we ^a	Zawodo- we	Podrę- czniki szkolne	Popular- ne ogólne	Literatura piękna	
		egzempla- rze w tys.	%					dla dorosłych	dla dzieci i młodzieży
Ogółem	93747,3	79513,9	x	7831,1	3093,0	14831,0	25159,1	17191,0	11408,7
Książki o wiadomym nakładzie	66569,2	41832,1	100,0	5140,5	1359,9	2094,6	14834,6	11686,8	6715,7
0,1-0,2	368,7	1020,5	2,4	964,4	8,6	0,9	15,6	28,2	2,8
0,3-0,4	1809,1	1697,2	4,1	1404,6	20,8	1,8	113,0	155,4	1,6
0,5-0,7	3045,6	2897,6	6,9	1408,5	123,4	2,1	734,1	621,0	8,5
0,8-1,0	2494,4	2034,1	4,9	734,2	284,1	14,9	859,1	103,0	38,8
1,1-1,5	1037,9	753,2	1,8	259,7	39,0	13,3	306,8	121,2	13,2
1,6-2,0	3447,2	1862,2	4,5	190,9	127,7	35,7	1040,5	365,9	101,5
2,1-2,5	670,8	448,5	1,1	2,5	26,5	24,1	226,7	138,3	30,4
2,6-3,5	5352,2	3332,7	8,0	87,5	80,7	82,5	1416,8	997,7	667,5
3,6-4,5	3473,9	1936,5	4,6	24,0	8,0	105,2	747,1	761,9	290,3
4,6-6,5	6791,6	6857,1	16,4	26,2	25,5	373,7	2984,0	1185,0	2262,7
6,6-8,5	2696,7	2354,9	5,5	22,0	74,5	163,0	869,4	789,9	436,1
8,6-10,5	3891,0	4453,3	10,6	—	38,5	225,3	904,1	2245,8	1039,6
10,6-20,5	9795,3	4965,1	11,9	16,0	46,0	662,1	769,1	2705,0	766,9
20,6-30,5	4154,1	1686,4	4,0	—	—	207,5	488,0	499,7	491,2
30,6-40,5	3996,4	1370,3	3,3	—	31,5	31,5	490,0	252,7	564,6
40,6-50,5	3564,8	1687,5	4,0	—	—	—	1587,1	100,4	—
50,6-75,5	3988,7	1435,2	3,4	—	425,1	51,0	781,0	178,1	—
75,6-100,5	4768,0	191,2	0,5	—	—	100,0	91,2	—	—
100,6-150,5	922,8	241,4	0,6	—	—	—	131,0	110,4	—
150,6-200,5	—	327,2	0,8	—	—	—	—	327,2	—
200,6 ≤	300,0	280,0	0,7	—	—	—	280,0	—	—
Nakład szacowany	27178,1	37681,8	x	2690,6	1733,1	12736,4	10324,5	5504,2	4693,0

a Łącznie z podręcznikami szkół wyższych
b Nakład szacowany

a Including text-books for university students
b Circulation estimated

Tabl. 5. Książki według objętości

Books by volume

Wyszczególnienie <i>Specification</i>	Tytuły – <i>Titles</i>						Egzemplarze w tys. – <i>Copies (thousands)</i>					
	ogółem <i>total</i>	wg liczby stron – <i>by number of pages</i>					ogółem <i>total</i>	wg liczby stron – <i>by number of pages</i>				
		5-16	17-48	49- -160	161- -320	321≤		5-16	17-48	49-160	161-320	321≤
Ogółem – Total 2011	31515	394	2167	10166	11605	7183	93747,3	2017,3	9388,8	34304,2	30814,4	17222,6
2012	34147	595	2428	11144	12609	7371	79513,9	3336,8	8476,9	28123,4	24084,3	15492,5
TYPY – TYPES												
Naukowe – <i>Scientific</i>	13470	12	210	3444	6029	3775	6717,7	7,5	121,1	1565,9	2688,2	2335,0
Podręczniki szkół wyższych – <i>Textbooks for university students</i>	1629	1	28	456	653	491	1113,4	0,4	9,2	185,6	418,8	499,4
Zawodowe – <i>Professional</i>	1669	6	164	874	509	116	3093,0	5,5	276,0	1424,9	1207,5	179,1
Podręczniki szkolne – <i>School textbooks</i>	1230	9	53	738	332	98	14831,0	44,0	842,6	10255,7	3008,8	679,9
Popularne ogólne – <i>Popular science</i>	8845	54	842	3330	3182	1437	25159,1	308,3	2300,6	9872,1	8276,5	4401,6
Literatura piękna dla dorosłych – <i>Belles-lettres for adults</i>	5223	21	391	1796	1643	1372	17191,0	9,7	289,6	2457,6	7411,8	7022,3
Literatura piękna dla dzieci i młodzieży – <i>Belles-lettres for children and youth</i>	2081	492	740	506	261	82	11408,7	2961,4	4637,8	2361,6	1072,7	375,2
TREŚĆ – SUBJECT												
1. Dział ogólny	1165	3	26	373	524	239	1643,5	10,3	47,5	736,1	601,2	248,4
2. Filozofia. Psychologia	911	–	22	173	470	246	1326,8	–	31,9	247,6	715,0	332,3
3. Religia. Teologia	2521	17	177	947	904	476	3817,8	160,5	376,4	1545,6	1132,3	603,0
4. Socjologia. Statystyka	1011	–	22	192	519	278	898,8	–	57,1	131,5	476,1	234,1
5. Polityka. Ekonomia	2532	1	65	672	1182	612	2334,2	0,5	66,5	532,9	1276,3	458,0
6. Prawo. Administracja publiczna. Pomoc i opieka socjalna. Ubezpieczenia	2315	1	71	524	853	866	3542,9	2,0	111,0	1336,9	953,5	1139,5
7. Sztuka i nauka wojskowa	226	1	8	81	73	63	342,5	10,1	5,3	183,7	54,4	89,0
8. Szkolnictwo. Doksztalcanie nauczycieli	2085	5	126	913	750	291	6358,9	2,6	844,9	4751,9	602,2	157,3
10. Etnografia. Antropologia kultury	168	–	13	52	72	31	373,9	–	47,7	83,0	181,5	61,7
11. Filologia. Języki. Językoznawstwo	1150	10	38	474	429	199	5338,6	44,1	139,6	3410,3	1321,2	423,4
12. Matematyka	309	1	4	153	116	35	1829,1	8,0	1,3	1244,6	474,4	100,8
13. Nauki przyrodnicze	1288	9	126	552	429	172	3005,3	45,0	482,0	1294,9	936,3	247,1
14. Nauki medyczne. Zdrowie publiczne	1446	8	76	563	543	256	2457,4	15,5	158,6	944,5	863,7	475,1
15. Inżynieria. Technika. Przemysł. Handel i rzemiosło	1613	2	54	631	658	268	1220,1	5,4	105,7	476,7	411,3	221,0
16. Rolnictwo. Leśnictwo. Hodowla. Łowiectwo. Rybostwó	433	5	36	235	119	38	681,5	25,0	105,5	273,2	246,6	31,2
17. Gospodarstwo domowe	407	1	61	170	139	36	3278,4	2,0	289,7	2217,1	537,7	231,9
18. Zarządzanie. Administracja i organizacja	633	1	19	169	305	139	566,8	5,0	36,5	185,6	226,7	113,0
19. Planowanie przestrzenne. Urbanistyka. Architektura	906	2	59	357	344	144	1346,8	6,0	129,8	643,1	435,4	132,5
20. Sztuki plastyczne i grafika. Fotografia	421	1	41	194	122	63	716,1	0,3	59,7	352,1	207,0	97,0
21. Muzyka. Widowiska. Teatr. Film i kino	493	5	11	137	194	146	1094,4	7,0	24,1	249,9	565,2	248,2
22. Gry i sport	386	–	24	158	148	56	1012,4	–	84,4	572,6	198,0	157,4
23a) Historia literatury i krytyka literacka	866	4	21	148	421	272	763,6	8,0	60,2	95,8	354,1	245,5
23b) Teksty literackie	7304	513	1131	2302	1904	1454	28599,7	2971,1	4927,4	4819,2	8484,5	7397,5
24. Geografia	843	1	68	305	323	146	3158,7	2,0	160,5	881,3	1504,1	610,8
25. Historia. Biografie	2715	4	129	669	1068	845	3805,7	6,4	123,6	913,3	1325,6	1436,8

Tabl. 6. Pierwsze wydania według objętości

First editions by volume

Wyszczególnienie <i>Specification</i>	Tytuły – Titles						Egzemplarze w tys. – Copies (thousands)					
	ogółem <i>total</i>	wg liczby stron – by number of pages					ogółem <i>total</i>	wg liczby stron – by number of pages				
		5-16	17-48	49-160	161-320	321≤		5-16	17-48	49-160	161-320	321≤
Ogółem – Total 2011	27108	358	1968	8935	10101	5746	71295,7	1862,0	7571,4	25039,2	24178,8	12644,3
2012	30252	567	2280	10152	11214	6039	63723,0	3096,2	7357,9	21833,8	19569,5	11865,6
% % ogólnej liczby książek ^a – of the general number of books ^a	88,6	95,3	93,9	91,1	88,9	81,9	80,1	92,8	86,8	77,6	81,3	76,6
TYPY – TYPES												
Naukowe – <i>Scientific</i>	12688	12	207	3335	5754	3380	5618,7	7,5	119,9	1381,5	2367,5	1742,3
Podręczniki szkół wyższych – <i>Textbooks for university students</i>	1196	1	27	387	467	314	704,1	0,4	8,9	152,9	261,4	280,5
Zawodowe – <i>Professional</i>	1416	5	149	756	423	83	2636,9	4,5	184,7	1253,3	1064,6	129,8
Podręczniki szkolne – <i>School textbooks</i>	759	9	35	488	175	52	8328,3	44,0	398,0	6036,6	1533,7	316,0
Popularne ogólne – <i>Popular science</i>	7857	54	815	3040	2807	1141	21927,9	308,3	2250,0	8759,5	7100,6	3509,5
Literatura piękna dla dorosłych – <i>Belles-lettres for adults</i>	4495	20	373	1712	1390	1000	14513,3	9,2	253,3	2272,9	6398,4	5579,5
Literatura piękna dla dzieci i młodzieży – <i>Belles-lettres for children and youth</i>	1841	466	674	434	198	69	9993,8	2722,3	4143,1	1977,1	843,3	308,0
TREŚĆ – SUBJECT												
1. Dział ogólny	1080	3	25	354	488	210	1470,4	10,3	46,5	710,3	500,0	203,3
2. Filozofia. Psychologia	803	–	22	161	410	210	1056,8	–	31,9	215,2	551,5	258,2
3. Religia. Teologia	2266	17	168	857	820	404	3352,0	160,5	351,4	1361,2	990,8	488,1
4. Socjologia. Statystyka	954	–	22	182	498	252	779,3	–	57,1	103,4	434,2	184,6
5. Polityka. Ekonomia	2368	1	65	644	1101	557	2055,9	0,5	66,5	442,5	1171,5	374,9
6. Prawo. Administracja publiczna. Pomoc i opieka socjalna. Ubezpieczenia	1774	1	70	431	712	560	2144,5	2,0	110,0	849,8	636,6	546,1
7. Sztuka i nauka wojskowa	208	1	7	74	69	57	309,7	10,1	3,3	176,0	47,8	72,5
8. Szkolnictwo. Doksztalcanie nauczycieli	1886	4	98	813	699	272	4204,0	1,6	322,1	3253,9	483,3	143,1
10. Etnografia. Antropologia kultury	154	–	13	47	66	28	344,8	–	47,7	73,0	171,9	52,2
11. Filologia. Języki. Językoznawstwo	925	10	36	351	360	168	3268,3	44,1	138,4	2154,2	735,5	196,1
12. Matematyka	235	1	4	116	83	31	952,6	8,0	1,3	609,2	238,4	95,7
13. Nauki przyrodnicze	1171	9	124	515	380	143	2221,3	45,0	480,9	897,3	619,5	178,6
14. Nauki medyczne. Zdrowie publiczne	1277	8	75	528	466	200	2014,2	15,5	158,1	831,7	699,6	309,3
15. Inżynieria. Technika. Przemysł. Handel i rzemiosło	1440	2	51	592	590	205	989,0	5,4	104,3	396,6	334,9	147,8
16. Rolnictwo. Leśnictwo. Hodowla. Łowiectwo. Rybłówstwo	406	5	35	224	107	35	583,9	25,0	103,5	251,9	174,2	29,3
17. Gospodarstwo domowe	369	1	61	154	122	31	2996,5	2,0	289,7	2023,9	479,6	201,3
18. Zarządzanie. Administracja i organizacja	557	1	18	155	262	121	482,3	5,0	36,0	164,7	179,1	97,5
19. Planowanie przestrzenne. Urbanistyka. Architektura	838	2	54	321	321	140	1103,4	6,0	111,8	481,9	380,1	123,6
20. Sztuki plastyczne i grafika. Fotografia	395	1	41	184	112	57	660,6	0,3	59,7	328,8	190,3	81,5
21. Muzyka. Widowiska. Teatr. Film i kino	461	5	11	127	177	141	1003,9	7,0	24,1	211,4	526,3	235,1
22. Gry i sport	357	–	24	149	135	49	945,6	–	84,4	562,2	182,6	116,4
23a) Historia literatury i krytyka literacka	830	4	19	141	404	262	655,9	8,0	57,7	83,5	278,5	228,2
23b) Teksty literackie	6336	486	1047	2146	1588	1069	24507,1	2731,5	4396,4	4250,0	7241,7	5887,5
24. Geografia	692	1	64	262	259	106	2541,5	2,0	153,5	719,2	1226,6	440,2
25. Historia. Biografie	2470	4	126	624	985	731	3079,5	6,4	121,6	682,0	1095,0	1174,5

a Zob. wiersz Ogółem tabl. 5.

a See line Total tabl. 5.

Tabl. 7. Wznowienia według objętości
Re-editions by volume

Wyszczególnienie <i>Specification</i>	Tytuły – <i>Titles</i>						Egzemplarze w tys. – <i>Copies(thousands)</i>					
	ogółem <i>total</i>	wg liczby stron – <i>by number of pages</i>					ogółem <i>total</i>	wg liczby stron – <i>by number of pages</i>				
		5-16	17-48	49- -160	161- -320	321≤		5-16	17-48	49-160	161-320	321≤
Ogółem – Total 2011	4407	36	199	1231	1504	1437	22451,6	155,3	1817,4	9265,0	6635,6	4578,3
2012	3895	28	148	992	1395	1332	15790,9	240,6	1119,0	6289,6	4514,8	3626,9
% % ogólnej liczby książek ^a – of the general number of books ^a	11,4	4,7	6,1	8,9	11,1	18,1	19,9	7,2	13,2	22,4	18,7	23,4
TYPY – TYPES												
Naukowe – <i>Scientific</i>	782	–	3	109	275	395	1099,0	–	1,2	184,4	320,7	592,7
Podręczniki szkół wyższych – <i>Textbooks for university students</i>	433	–	1	69	186	177	409,3	–	0,3	32,7	157,4	218,9
Zawodowe – <i>Professional</i>	253	1	15	118	86	33	456,1	1,0	91,3	171,6	142,9	49,3
Podręczniki szkolne – <i>School textbooks</i>	471	–	18	250	157	46	6502,7	–	444,6	4219,1	1475,1	363,9
Popularne ogólne – <i>Popular science</i>	988	–	27	290	375	296	3231,2	–	50,6	1112,6	1175,9	892,1
Literatura piękna dla doro- słych – <i>Belles-lettres for adults</i>	728	1	18	84	253	372	2677,7	0,5	36,3	184,7	1013,4	1442,8
Literatura piękna dla dzieci i młodzieży – <i>Belles-lettres for children and youth</i>	240	26	66	72	63	13	1414,9	239,1	494,7	384,5	229,4	67,2
TREŚĆ – SUBJECT												
1. Dział ogólny	85	–	1	19	36	29	173,1	–	1,0	25,8	101,2	45,1
2. Filozofia. Psychologia	108	–	–	12	60	36	270,0	–	–	32,4	163,5	74,1
3. Religia. Teologia	255	–	9	90	84	72	465,8	–	25,0	184,4	141,5	114,9
4. Socjologia. Statystyka	57	–	–	10	21	26	119,5	–	–	28,1	41,9	49,5
5. Polityka. Ekonomia	164	–	–	28	81	55	278,3	–	–	90,4	104,8	83,1
6. Prawo. Administracja pu- bliczna. Pomoc i opieka socjalna. Ubezpieczenia	541	–	1	93	141	306	1398,4	–	1,0	487,1	316,9	593,4
7. Sztuka i nauka wojskowa	18	–	1	7	4	6	32,8	–	2,0	7,7	6,6	16,5
8. Szkolnictwo. Doksztalcanie nauczycieli	199	1	28	100	51	19	2154,9	1,0	522,8	1498,0	118,9	14,2
10. Etnografia. Antropologia kultury	14	–	–	5	6	3	29,1	–	–	10,0	9,6	9,5
11. Filologia. Języki. Języko- znawstwo	225	–	2	123	69	31	2070,3	–	1,2	1256,1	585,7	227,3
12. Matematyka	74	–	–	37	33	4	876,5	–	–	635,4	236,0	5,1
13. Nauki przyrodnicze	117	–	2	37	49	29	784,0	–	1,1	397,6	316,8	68,5
14. Nauki medyczne. Zdrowie publiczne	169	–	1	35	77	56	443,2	–	0,5	112,8	164,1	165,8
15. Inżynieria. Technika. Prze- mysł. Handel i rzemiosło	173	–	3	39	68	63	231,1	–	1,4	80,1	76,4	73,2
16. Rolnictwo. Leśnictwo. Ho- dowla. Łowiectwo. Rybo- łówstwo	27	–	1	11	12	3	97,6	–	2,0	21,3	72,4	1,9
17. Gospodarstwo domowe	38	–	–	16	17	5	281,9	–	–	193,2	58,1	30,6
18. Zarządzanie. Administra- cja i organizacja	76	–	1	14	43	18	84,5	–	0,5	20,9	47,6	15,5
19. Planowanie przestrzenne. Urbanistyka. Architektura	68	–	5	36	23	4	243,4	–	18,0	161,2	55,3	8,9
20. Sztuki plastyczne i grafika. Fotografia	26	–	–	10	10	6	55,5	–	–	23,3	16,7	15,5
21. Muzyka. Widowiska. Teatr. Film i kino	32	–	–	10	17	5	90,5	–	–	38,5	38,9	13,1
22. Gry i sport	29	–	–	9	13	7	66,8	–	–	10,4	15,4	41,0
23a) Historia literatury i kry- tyka literacka	36	–	2	7	17	10	107,7	–	2,5	12,3	75,6	17,3
23b) Teksty literackie	968	27	84	156	316	385	4092,6	239,6	531,0	569,2	1242,8	1510,0
24. Geografia	151	–	4	43	64	40	617,2	–	7,0	162,1	277,5	170,6
25. Historia. Biografie	245	–	3	45	83	114	726,2	–	2,0	231,3	230,6	262,3

a Zob. wiersz Ogółem tabl. 5.

a See line Total tabl. 5.

Tabl. 8. Książki według kraju pochodzenia

Books by country of origin

Tytuły – Titles

Treść <i>Subject</i>	Ogółem <i>Total</i>	Kraj pochodzenia oryginału – <i>Country of origin</i>													
		Polska <i>Poland</i>	Polska i inny kraj <i>Poland and foreign country</i>	Francja <i>France</i>	Hiszpania <i>Spain</i>	Japonia <i>Japan</i>	Niemcy <i>Germany</i>	Norwegia <i>Norway</i>	Rosja <i>Russia</i>	Stany Zjedn. Amer. <i>USA</i>	Szwecja <i>Sweden</i>	Wielka Brytania <i>UK</i>	Włochy <i>Italy</i>	kilka krajów <i>a few countries</i>	inne kraje <i>others</i>
Ogółem 2011	31515	23325	1167	460	170	19	637	186	169	2279	135	1461	308	217	982
2012	34147	25805	1459	450	174	118	706	184	180	2017	96	1420	309	229	1000^a
1. Dział ogólny	1165	955	65	7	6	–	9	2	1	73	–	23	5	12	7
2. Filozofia. Psychologia	911	536	35	24	3	–	50	–	6	147	1	38	8	2	61
3. Religia. Teologia	2521	1845	67	72	19	2	72	–	5	109	2	39	89	13	187
4. Socjologia. Statystyka	1011	809	79	12	3	–	6	–	–	46	–	29	–	4	23
5. Polityka. Ekonomia	2532	2178	178	11	6	–	20	–	6	71	1	16	3	11	31
6. Prawo. Administracja publiczna. Pomoc i opieka socjalna. Ubezpieczenia	2315	2170	91	2	4	–	3	–	3	11	1	10	2	3	15
7. Sztuka i nauka wojskowa	226	204	4	1	–	–	2	–	2	5	–	4	–	1	3
8. Szkolnictwo. Dokształcanie nauczycieli	2085	1846	141	–	4	–	19	–	1	16	–	37	4	6	11
10. Etnografia. Antropologia kultury	168	116	6	10	1	–	1	–	–	10	1	12	2	–	9
11. Filologia. Języki. Językoznawstwo	1150	867	119	8	1	–	23	–	9	4	–	77	1	20	21
12. Matematyka	309	267	17	–	2	–	1	–	6	–	–	9	–	2	5
13. Nauki przyrodnicze	1288	997	91	26	4	1	19	–	8	27	1	65	3	25	21
14. Nauki medyczne. Zdrowie publiczne	1446	1078	34	19	10	–	40	–	3	144	3	71	13	13	18
15. Inżynieria. Technika. Przemysł. Handel i rzemiosło	1613	1368	126	1	5	–	36	–	6	16	–	36	5	3	11
16. Rolnictwo. Leśnictwo. Hodowla. Łowiectwo. Rybłówstwo	433	350	22	7	5	–	8	–	2	5	–	19	6	2	7
17. Gospodarstwo domowe	407	197	3	5	1	–	31	–	5	19	1	98	36	2	9
18. Zarządzanie. Administracja i organizacja	633	556	34	2	2	–	1	1	–	24	–	6	–	2	5
19. Planowanie przestrzenne. Urbanistyka. Architektura	906	809	41	6	1	–	12	–	1	7	–	11	9	4	5
20. Sztuki plastyczne i grafika. Fotografia	421	314	15	5	4	–	9	–	–	23	3	33	6	–	9
21. Muzyka. Widowiska. Teatr. Film i kino	493	378	35	10	–	1	9	–	2	22	1	17	5	1	12
22. Gry i sport	386	296	8	6	2	–	13	–	–	21	2	22	3	3	10
23. a) Historia literatury i krytyka literacka	866	757	53	13	2	–	4	1	2	7	1	7	1	–	18
23. b) Teksty literackie	7304	3989	33	180	84	114	242	180	80	1142	77	605	97	76	405
24. Geografia	843	705	8	4	1	–	20	–	3	17	–	56	2	19	8
25. Historia. Biografie	2715	2218	154	19	4	–	56	–	29	51	1	80	9	5	89

a W tym: Australia 85 (418,1 tys. egz.nakł.), Kanada 74 (299,7), Czechy 60 (229,7), Watykan 47 (91,9), Ukraina 44 (25,9), Holandia 38 (79,5), Słowacja 38 (23,5), diaspora żydowska 33 (48,0), Białoruś 31 (22,6), literatura łacińska 30 (20,3), Irlandia 28 (129,8), Belgia 26 (97,5), Austria 24 (54,6), Indie 24 (48,3), Izrael 24 (40,6), pisma starożydowskie 24 (86,3), Węgry 23 (51,4), Dania 20 (76,2).

a Of which: Australia 85 (418 100 copies), Canada 74 (299 700), Czech 60 (229 700), Vatican 47 (91 900), Ukraine 44 (25 900), Holland 38 (79 500), Slovakia 38 (23 500), Yiddish diaspora 33 (48 000), Belarus 31 (22 600), Latin Literature 30 (20 300), Ireland 28 (129 800), Belgium 26 (97 500), Austria 24 (54 600), India 24 (48 300), Israel 24 (40 600), Early Christian works 24 (86 300), Hungary 23 (51 400), Denmark 20 (76 200).

Tabl. 8. Książki według kraju pochodzenia (cd.)

Books by country of origin (continued)

Egzemplarze w tysiącach – Copies (thousands)

Treść	Ogółem	Kraj pochodzenia oryginału														
		Polska	Polska i inny kraj	Fran-cja	Hisz-pania	Japo-nia	Niem-cy	Norwe-gia	Rosja	Stany Zjedn. Amer.	Szwe-cja	Wielka Bryta-nia	Wło-chy	kilka krajów	inne kraje	
Ogółem	2011	93747,3	57921,2	886,2	1714,8	867,7	71,5	2243,7	3454,8	580,4	10609,0	901,3	8005,5	1240,9	1336,5	3913,8
	2012	79513,9	47457,9	1103,5	1651,7	842,4	268,5	2698,6	1810,2	578,4	10264,8	630,7	7268,2	1151,2	1204,3	2583,5^a
1. Dział ogólny		1643,5	1233,6	27,9	23,0	37,0	–	15,9	1,3	8,0	167,6	–	60,4	20,0	43,8	5,0
2. Filozofia. Psychologia		1326,8	521,2	14,0	38,0	6,0	–	92,5	–	10,4	363,7	3,0	114,2	15,0	4,6	144,2
3. Religia. Teologia		3817,8	2567,8	55,3	119,7	29,5	2,0	142,4	–	3,6	236,2	2,5	83,6	229,8	21,9	323,5
4. Socjologia. Statystyka		898,8	583,1	31,1	14,4	13,2	–	29,7	–	–	100,2	–	60,4	–	6,8	59,9
5. Polityka. Ekonomia		2334,2	1542,5	125,1	18,1	9,9	–	22,9	–	17,0	451,7	1,5	90,1	3,7	13,4	38,3
6. Prawo. Administracja publiczna. Pomoc i opieka społeczna. Ubezpieczenia		3542,9	3368,0	41,4	4,0	13,0	–	2,1	–	2,8	52,4	3,0	38,4	4,0	1,9	11,9
7. Sztuka i nauka wojskowa		342,5	253,5	1,2	0,2	–	–	13,1	–	5,0	55,1	–	9,9	–	0,3	4,2
8. Szkolnictwo. Dokształcanie nauczycieli		6358,9	6081,7	56,7	–	12,0	–	27,3	–	30,0	37,1	–	98,8	6,5	3,3	5,5
10. Etnografia. Antropologia kultury		373,9	157,3	2,1	41,6	3,9	–	3,0	–	–	22,5	5,0	87,3	6,5	–	44,7
11. Filologia. Języki. Językoznawstwo		5338,6	3963,8	419,1	14,5	10,0	–	210,8	–	11,1	7,9	–	532,9	1,5	148,0	19,0
12. Matematyka		1829,1	1782,0	5,0	–	0,5	–	3,5	–	1,2	–	–	33,8	–	1,8	1,3
13. Nauki przyrodnicze		3005,3	2154,9	25,9	114,1	30,0	4,0	88,8	–	4,6	100,5	5,0	286,6	14,0	102,5	74,4
14. Nauki medyczne. Zdrowie publiczne		2457,4	1456,5	13,8	73,9	29,6	–	114,6	–	6,5	398,5	8,0	269,9	33,0	25,5	27,6
15. Inżynieria. Technika. Przemysł. Handel i rzemiosło		1220,1	815,8	39,6	2,0	33,5	–	77,4	–	10,5	49,5	–	144,5	21,5	3,5	22,3
16. Rolnictwo. Leśnictwo. Hodowla. Łowiectwo. Rybołówstwo		681,5	327,5	9,4	33,0	55,0	–	97,5	–	6,0	15,5	–	90,6	24,0	8,0	15,0
17. Gospodarstwo domowe		3278,4	2219,4	3,3	25,5	5,0	–	131,8	–	14,0	79,7	3,0	598,8	162,0	10,0	25,9
18. Zarządzanie. Administracja i organizacja		566,8	445,1	11,4	8,0	10,0	–	1,5	0,5	–	57,7	–	17,0	–	6,0	9,6
19. Planowanie przestrzenne. Urbanistyka. Architektura		1346,8	1193,4	17,5	7,6	5,0	–	25,9	–	1,5	16,0	–	34,8	18,8	15,0	11,3
20. Sztuki plastyczne i grafika. Fotografia		716,1	407,0	11,7	12,5	12,5	–	23,9	–	–	83,5	2,5	126,4	16,5	–	19,6
21. Muzyka. Widowiska. Teatr. Film i kino		1094,4	849,5	18,1	18,2	–	0,5	23,0	–	2,7	85,9	0,5	51,3	22,3	5,0	17,4
22. Gry i sport		1012,4	715,8	2,3	23,0	8,0	–	43,0	–	–	44,1	7,0	118,7	12,0	9,0	29,5
23. a) Historia literatury i krytyka literacka		763,6	622,4	26,3	28,6	1,0	–	3,3	0,5	1,0	44,2	10,0	14,4	0,2	–	11,7
23. b) Teksty literackie		28599,7	8589,6	68,6	967,8	498,9	262,0	1369,5	1807,9	374,5	7561,2	575,7	3808,1	507,2	694,4	1514,3
24. Geografia		3158,7	2650,0	7,6	20,0	3,0	–	50,0	–	4,0	64,3	–	261,3	8,0	68,9	21,6
25. Historia. Biografie		3805,7	2956,5	69,1	44,0	15,9	–	85,2	–	64,0	169,8	4,0	236,0	24,7	10,7	125,8

a Zob. tabl. 8 (Tytuły)

a See table 8 (Titles)

Tabl. 9. Książki z podziałem na oryginalne i tłumaczenia

Original books and translations

Wyszczególnienie <i>Specification</i>	Tytuły – <i>Titles</i>					Egzemplarze w tys. – <i>Copies(thousands)</i>					
	ogółem <i>total</i>	wydane w języku oryginalu <i>published in the original language</i>			tłumaczone ^b <i>translated^b</i>	ogółem <i>total</i>	wydane w języku oryginalu <i>published in the original language</i>			tłumaczone ^b <i>translated^b</i>	
		polskim <i>Polish</i>	polskim i obcym <i>Polish and foreign</i>	obcym ^a <i>foreign^a</i>			polskim <i>Polish</i>	polskim i obcym <i>Polish and foreign</i>	obcym ^a <i>foreign^a</i>		
Ogółem – Total	2011 2012	31515 34147	21268 23319	1317 1666	836 1250	8094 7912	93747,3 79513,9	53814,4 43893,2	3121,5 3021,2	732,0 628,3	36079,4 31971,2
TYPY – TYPES											
Naukowe – <i>Scientific</i>		13470	10229	1113	1080	1048	6717,7	5234,7	378,5	278,6	825,9
Podręczniki szkół wyższych – <i>Textbooks for university students</i>		1629	1384	53	33	159	1113,4	906,4	25,6	13,8	167,6
Zawodowe – <i>Professional</i>		1669	1410	82	14	163	3093,0	2303,7	165,8	15,0	608,5
Podręczniki szkolne – <i>School textbooks</i>		1230	881	215	37	97	14831,0	11944,3	1965,9	220,8	700,0
Popularne ogólne – <i>Popular science</i>		8845	5519	195	62	3069	25159,1	15011,6	478,1	85,8	9583,6
Literatura piękna dla dorosłych – <i>Belles-lettres for adults</i>		5223	2944	8	22	2249	17191,0	4642,4	7,3	11,8	12529,5
Literatura piękna dla dzieci i młodzieży – <i>Belles-lettres for children and youth</i>		2081	952	–	2	1127	11408,7	3850,1	–	2,5	7556,1
TREŚĆ – SUBJECT											
1. Dział ogólny		1165	844	63	92	166	1643,5	1187,9	24,8	25,5	405,3
2. Filozofia. Psychologia		911	500	28	27	356	1326,8	497,9	9,0	6,7	813,2
3. Religia. Teologia		2521	1758	57	43	663	3817,8	2509,1	39,7	19,7	1249,3
4. Socjologia. Statystyka		1011	754	70	33	154	898,8	552,2	25,2	8,6	312,8
5. Polityka. Ekonomia		2532	1987	163	123	259	2334,2	1435,8	137,9	33,5	727,0
6. Prawo. Administracja publiczna. Pomoc i opieka socjalna. Ubezpieczenia		2315	2079	85	34	117	3542,9	3310,9	37,4	11,0	183,6
7. Sztuka i nauka wojskowa		226	191	4	6	25	342,5	242,8	1,3	2,9	95,5
8. Szkolnictwo. Doksztalcanie nauczycieli		2085	1688	177	94	126	6358,9	6010,2	93,7	52,2	202,8
10. Etnografia. Antropologia kultury		168	105	5	2	56	373,9	146,2	1,9	0,4	225,4
11. Filologia. Języki. Językoznawstwo		1150	373	464	161	152	5338,6	1784,7	2426,5	278,2	849,2
12. Matematyka		309	252	6	39	12	1829,1	1779,1	1,5	10,4	38,1
13. Nauki przyrodnicze		1288	894	59	111	224	3005,3	2098,5	15,9	28,1	862,8
14. Nauki medyczne. Zdrowie publiczne		1446	976	65	47	358	2457,4	1409,8	22,1	12,4	1013,1
15. Inżynieria. Technika. Przemysł. Handel i rzemiosło		1613	1219	107	143	144	1220,1	747,5	42,7	40,1	389,8
16. Rolnictwo. Leśnictwo. Hodowla. Lówiectwo. Rybołówstwo		433	318	13	24	78	681,5	314,3	4,5	7,0	355,7
17. Gospodarstwo domowe		407	188	3	1	215	3278,4	2213,1	5,0	1,0	1059,3
18. Zarządzanie. Administracja i organizacja		633	502	34	43	54	566,8	417,1	16,6	12,4	120,7
19. Planowanie przestrzenne. Urbanistyka. Architektura		906	633	31	16	226	1346,8	971,3	12,7	4,2	358,6
20. Sztuki plastyczne i grafika. Fotografia		421	236	13	2	170	716,1	340,8	7,2	0,8	367,3
21. Muzyka. Widowiska. Teatr. Film i kino		493	345	18	12	118	1094,4	822,0	7,8	3,8	260,8
22. Gry i sport		386	270	11	9	96	1012,4	696,6	5,6	1,6	308,6
23a) Historia literatury i krytyka literacka		866	660	49	86	71	763,6	593,0	14,9	24,4	131,3
23b) Teksty literackie		7304	3896	8	24	3376	28599,7	8492,5	7,3	14,3	20085,6
24. Geografia		843	621	5	5	212	3158,7	2480,5	3,8	2,8	671,6
25. Historia. Biografie		2715	2030	128	73	484	3805,7	2839,4	56,2	26,3	883,8

a Zob. tabl. 10.

a See table 10.

b Zob. tabl. 10.

b See table 10.

Tabl. 10. Książki wydane w obcym języku oryginału

Books published in original foreign languages

Tytuły – Titles

Wyszczególnienie <i>Specification</i>	Ogółem <i>Total</i>	Język wydania – <i>Language of publication</i>														
		angielski	białoruski	francuski	hiszpański	kaszubski	litewski	łacina	niemiecki	rosyjski	słowacki	ukraiński	włoski	kilka języków	inne	
		<i>English</i>	<i>Belarusian</i>	<i>French</i>	<i>Spanish</i>	<i>Kashubian</i>	<i>Lithuanian</i>	<i>Latin</i>	<i>German</i>	<i>Russian</i>	<i>Slovak</i>	<i>Ukrainian</i>	<i>Italian</i>	<i>several languages</i>	<i>others</i>	
Ogółem – Total	2011	836	671	7	15	6	6	7	–	53	15	3	5	8	29	11
	2012	1250	939	19	33	20	12	13	3	65	23	15	17	11	68	12^a
w tym prace autorów polskich – <i>of which works by Polish authors</i>		724	587	2	28	7	12	9	1	31	12	1	8	9	12	hfill 5
TYPY – TYPES																
Naukowe – <i>Scientific</i>		1080	854	7	27	20	–	1	3	49	19	13	8	10	60	9
Podręczniki szkół wyższych – <i>Textbooks for university students</i>		33	24	–	2	–	–	–	–	4	2	–	1	–	–	–
Zawodowe – <i>Professional</i>		14	13	–	–	–	1	–	–	–	–	–	–	–	–	–
Podręczniki szkolne – <i>School textbooks</i>		37	24	–	–	–	2	6	–	–	–	–	1	–	4	–
Popularne ogólne – <i>Popular science</i>		62	22	5	4	–	2	3	–	10	2	1	5	1	4	3
Literatura piękna dla dorosłych – <i>Belles-lettres for adults</i>		22	1	6	–	–	7	3	–	2	–	1	2	–	–	–
Literatura piękna dla dzieci i młodzieży – <i>Belles-lettres for children and youth</i>		2	1	1	–	–	–	–	–	–	–	–	–	–	–	–
TREŚĆ – SUBJECT																
1. Dział ogólny		92	81	–	2	–	1	–	–	1	–	1	–	–	5	1
2. Filozofia. Psychologia		27	14	–	–	–	–	–	2	3	–	4	–	1	3	–
3. Religia. Teologia		43	14	–	2	–	–	1	–	5	2	2	3	4	7	3
4. Socjologia. Statystyka		33	25	–	1	1	–	–	–	–	–	–	–	1	5	–
5. Polityka. Ekonomia		123	116	–	–	1	–	–	–	1	1	1	–	–	3	–
6. Prawo. Administracja publiczna. Pomoc i opieka socjalna. Ubezpieczenia		34	29	–	–	–	–	–	–	1	–	–	–	1	3	–
7. Sztuka i nauka wojskowa		6	6	–	–	–	–	–	–	–	–	–	–	–	–	–
8. Szkolnictwo. Doksztalcanie nauczycieli		94	65	–	6	–	1	6	–	5	2	–	3	1	3	2
10. Etnografia. Antropologia kultury		2	–	–	–	1	–	–	–	–	–	–	1	–	–	–
11. Filologia. Języki. Językoznawstwo		161	90	1	8	7	2	–	–	20	12	–	3	–	15	3
12. Matematyka		39	39	–	–	–	–	–	–	–	–	–	–	–	–	–
13. Nauki przyrodnicze		111	104	–	1	–	–	–	–	–	3	–	–	–	3	–
14. Nauki medyczne. Zdrowie publiczne		47	46	–	–	–	–	–	–	–	–	–	–	–	1	–
15. Inżynieria. Technika. Przemysł. Handel i rzemiosło		143	135	–	–	–	–	–	–	3	–	2	1	–	2	–
16. Rolnictwo. Leśnictwo. Hodowla. Lowiectwo. Rybołówstwo		24	23	–	–	–	–	–	–	–	1	–	–	–	–	–
17. Gospodarstwo domowe		1	–	1	–	–	–	–	–	–	–	–	–	–	–	–
18. Zarządzanie. Administracja i organizacja		43	40	1	–	–	–	–	–	1	–	–	–	–	–	1
19. Planowanie przestrzenne. Urbanistyka. Architektura		16	14	–	–	–	–	–	–	–	–	1	–	–	1	–
20. Sztuki plastyczne i grafika. Fotografia		2	2	–	–	–	–	–	–	–	–	–	–	–	–	–
21. Muzyka. Widowiska. Teatr. Film i kino		12	7	–	–	1	–	–	–	–	–	–	–	–	4	–
22. Gry i sport		9	9	–	–	–	–	–	–	–	–	–	–	–	–	–
23a) Historia literatury i krytyka literacka		86	44	4	12	5	1	1	1	11	1	–	1	2	2	1
23b) Teksty literackie		24	2	7	–	–	7	3	–	2	–	1	2	–	–	–
24. Geografia		5	3	–	–	–	–	–	–	–	–	1	–	–	1	–
25. Historia. Biografie		73	31	5	1	4	–	2	–	12	1	2	3	1	10	1

a Zob. tabl. 10 (Egzemplarze w tysiącach)

a See table 10 (Copies)

Tabl. 10. Książki wydane w obcym języku oryginału (dok.)

Books published in original foreign languages (continued)

Egzemplarze w tysiącach – Copies (thousands)

Wyszczególnienie	Ogółem	Język wydania														
		angielski	białoruski	francuski	hiszpański	kaszubski	litewski	łacina	niemiecki	rosyjski	słowacki	ukraiński	włoski	kilka języków	inne	
Ogółem	2011 2012	732,0 628,3	650,4 435,1	3,5 9,7	5,5 8,6	1,6 5,3	5,2 10,5	9,8 16,9	– 0,7	18,9 22,4	6,3 9,8	0,9 5,4	2,4 8,5	3,0 3,3	19,2 85,5	5,3 6,6^a
w tym prace autorów polskich		268,2	203,4	0,5	6,9	1,4	10,5	14,0	0,3	10,0	6,1	0,3	5,8	2,7	2,6	3,7
TYPY																
Naukowe		278,6	214,9	1,8	6,7	5,3	–	0,4	0,7	12,6	4,9	4,4	2,1	2,8	18,5	3,5
Podręczniki szkół wyższych		13,8	10,4	–	0,5	–	–	–	–	1,8	0,9	–	0,2	–	–	–
Zawodowe		15,0	14,5	–	–	–	0,5	–	–	–	–	–	–	–	–	–
Podręczniki szkolne		220,8	163,8	–	–	–	4,0	12,0	–	–	–	–	1,0	–	40,0	–
Popularne ogólne		85,8	30,9	3,5	1,4	–	2,0	2,0	–	6,5	4,0	0,5	4,4	0,5	27,0	3,1
Literatura piękna dla dorosłych		11,8	0,1	2,4	–	–	4,0	2,5	–	1,5	–	0,5	0,8	–	–	–
Literatura piękna dla dzieci i młodzieży		2,5	0,5	2,0	–	–	–	–	–	–	–	–	–	–	–	–
TREŚĆ																
1. Dział ogólny		25,5	21,5	–	0,7	–	1,0	–	–	0,2	–	0,3	–	–	1,3	0,5
2. Filozofia. Psychologia		6,7	3,4	–	–	–	–	–	0,4	0,9	–	1,2	–	0,3	0,5	–
3. Religia. Teologia		19,7	4,2	–	0,7	–	–	1,0	–	2,1	1,2	0,5	3,3	1,5	1,9	3,3
4. Socjologia. Statystyka		8,6	6,6	–	0,3	0,2	–	–	–	–	–	–	–	0,2	1,3	–
5. Polityka. Ekonomia		33,5	31,3	–	–	0,3	–	–	–	0,5	0,3	0,5	–	–	0,6	–
6. Prawo. Administracja publiczna. Pomoc i opieka socjalna. Ubezpieczenia		11,0	9,1	–	–	–	–	–	–	0,2	–	–	–	0,3	1,4	–
7. Sztuka i nauka wojskowa		2,9	2,9	–	–	–	–	–	–	–	–	–	–	–	–	–
8. Szkolnictwo. Doksztalcanie nauczycieli		52,2	35,4	–	1,4	–	0,5	10,5	–	1,0	0,5	–	0,8	0,4	1,3	0,4
10. Etnografia. Antropologia kultury		0,4	–	–	–	0,3	–	–	–	–	–	–	0,1	–	–	–
11. Filologia. Języki. Językoznawstwo		278,2	186,0	0,3	2,0	1,5	4,0	–	–	8,2	6,2	–	1,3	–	68,1	0,6
12. Matematyka		10,4	10,4	–	–	–	–	–	–	–	–	–	–	–	–	–
13. Nauki przyrodnicze		28,1	26,3	–	0,3	–	–	–	–	–	0,6	–	–	–	0,9	–
14. Nauki medyczne. Zdrowie publiczne		12,4	12,1	–	–	–	–	–	–	–	–	–	–	–	0,3	–
15. Inżynieria. Technika. Przemysł. Handel i rzemiosło		40,1	37,4	–	–	–	–	–	–	0,9	–	0,8	0,5	–	0,5	–
16. Rolnictwo. Leśnictwo. Hodowla. Łowiectwo. Rybołówstwo		7,0	6,7	–	–	–	–	–	–	–	0,3	–	–	–	–	–
17. Gospodarstwo domowe		1,0	–	1,0	–	–	–	–	–	–	–	–	–	–	–	–
18. Zarządzanie. Administracja i organizacja		12,4	11,4	0,2	–	–	–	–	–	0,3	–	–	–	–	–	0,5
19. Planowanie przestrzenne. Urbanistyka. Architektura		4,2	3,6	–	–	–	–	–	–	–	–	0,3	–	–	0,3	–
20. Sztuki plastyczne i grafika. Fotografia		0,8	0,8	–	–	–	–	–	–	–	–	–	–	–	–	–
21. Muzyka. Widowiska. Teatr. Film i kino		3,8	2,5	–	–	0,2	–	–	–	–	–	–	–	–	1,1	–
22. Gry i sport		1,6	1,6	–	–	–	–	–	–	–	–	–	–	–	–	–
23a) Historia literatury i krytyka literacka		24,4	11,1	2,1	3,0	1,6	1,0	0,4	0,3	2,2	0,2	–	0,5	0,4	0,6	1,0
23b) Teksty literackie		14,3	0,6	4,4	–	–	4,0	2,5	–	1,5	–	0,5	0,8	–	–	–
24. Geografia		2,8	1,0	–	–	–	–	–	–	–	–	0,5	–	–	1,3	–
25. Historia. Biografie		26,3	9,2	1,7	0,2	1,2	–	2,5	–	4,4	0,5	0,8	1,2	0,2	4,1	0,3

a Po dwa tytuły w języku czeskim (łącznie nakład 0,5 tys. egz.), norweskim (2,0), starocerkiewnosłowiańskim (3,0), po jednym tytule w esperanto (0,3), gruzińskim (0,3), holenderskim (0,2), rumuńskim (1,0).

a 2 titles in Czech (total numbers of copies 500), Norwegian (2 000), Old Church Slavic (3 000), 1 title in Esperanto (300), Georgian (300), Dutch (200), Romanian (1 000).

Tabl. 11. Tłumaczenia na język polski

Books translated into Polish

Tytuły – Titles

Wyszczególnienie <i>Specification</i>	Ogółem <i>Total</i>	Język oryginału – <i>Original languages</i>														
		angielski <i>English</i>	czeski <i>Czech</i>	francuski <i>French</i>	grecki starożytny <i>Classical Greek</i>	hiszpański <i>Spanish</i>	japoński <i>Japanese</i>	łacina <i>Latin</i>	niemiecki <i>German</i>	norweski <i>Norwegian</i>	rosyjski <i>Russian</i>	szwedzki <i>Swedish</i>	włoski <i>Italian</i>	kilka języków <i>several languages</i>	inne <i>others</i>	
Ogółem – Total	2011	6974	4271	41	514	14	193	13	29	680	185	156	131	314	192	241
	2012	6688	3886	48	502	27	177	103	27	707	183	155	91	310	174	298^a
TYPY – TYPES																
Naukowe – <i>Scientific</i>		672	312	7	54	12	12	–	19	105	1	12	1	15	72	50
Podręczniki szkół wyższych – <i>Textbooks for university students</i>		146	94	–	23	–	1	–	–	14	–	3	–	1	7	3
Zawodowe – <i>Professional</i>		122	96	–	–	–	3	–	–	18	–	–	–	2	2	1
Podręczniki szkolne – <i>School textbooks</i>		4	2	–	–	–	–	–	–	2	–	–	–	–	–	–
Popularne ogólne – <i>Popular science</i>		2499	1472	13	218	9	68	2	8	320	1	61	12	191	41	83
Literatura piękna dla dorosłych – <i>Belles-lettres for adults</i>		2128	1273	23	88	6	43	100	–	143	178	37	42	36	31	128
Literatura piękna dla dzieci i młodzieży – <i>Belles-lettres for children and youth</i>		1117	637	5	119	–	50	1	–	105	3	42	36	65	21	33
TREŚĆ – SUBJECT																
1. Dział ogólny		141	114	–	6	–	7	–	–	7	–	1	–	5	–	1
2. Filozofia. Psychologia		343	226	–	26	3	3	–	5	52	–	4	1	8	4	11
3. Religia. Teologia		586	183	4	79	14	22	1	18	75	–	4	1	98	37	50
4. Socjologia. Statystyka		138	102	1	14	–	3	–	–	7	–	–	–	–	7	4
5. Polityka. Ekonomia		187	123	1	14	–	4	–	–	20	–	3	–	1	15	6
6. Prawo. Administracja publiczna. Pomoc i opieka socjalna. Ubezpieczenia		57	29	1	2	–	3	–	–	2	–	1	2	2	10	5
7. Sztuka i nauka wojskowa		18	12	–	1	–	–	–	–	3	–	2	–	–	–	–
8. Szkolnictwo. Doksztalcanie nauczycieli		73	37	–	–	–	4	–	–	20	–	–	–	4	1	7
10. Etnografia. Antropologia kultury		48	29	–	10	–	1	–	–	2	–	1	1	2	–	2
11. Filologia. Języki. Językoznawstwo		13	5	–	3	1	–	–	–	2	–	1	–	1	–	–
12. Matematyka		10	8	–	–	–	–	–	–	1	–	–	–	–	–	1
13. Nauki przyrodnicze		199	134	1	27	–	4	–	1	20	–	4	1	3	2	2
14. Nauki medyczne. Zdrowie publiczne		345	251	–	20	–	9	–	–	41	–	3	2	14	1	4
15. Inżynieria. Technika. Przemysł. Handel i rzemiosło		114	60	3	1	–	4	–	–	36	–	6	–	–	4	–
16. Rolnictwo. Leśnictwo. Hodowla. Łowiectwo. Rybołówstwo		68	34	1	7	–	5	–	–	8	–	2	–	5	3	3
17. Gospodarstwo domowe		204	126	–	5	–	–	–	–	32	–	5	1	34	–	1
18. Zarządzanie. Administracja i organizacja		44	35	1	4	–	2	–	–	2	–	–	–	–	–	–
19. Planowanie przestrzenne. Urbanistyka. Architektura		61	24	1	6	–	1	–	–	12	–	1	–	8	8	–
20. Sztuki plastyczne i grafika. Fotografia		87	58	–	6	–	4	–	–	9	–	–	1	5	2	2
21. Muzyka. Widowiska. Teatr. Film i kino		94	55	–	11	–	1	1	1	9	–	2	–	5	5	4
22. Gry i sport		82	52	2	6	–	1	–	–	15	–	–	2	2	–	2
23a) Historia literatury i krytyka literacka		58	18	–	15	–	–	–	–	5	1	2	–	1	10	6
23b) Teksty literackie		3245	1910	28	207	6	93	101	–	248	181	79	78	101	52	161
24. Geografia		130	95	–	6	–	1	–	–	21	–	4	–	2	–	1
25. Historia. Biografie		343	166	4	26	3	5	–	2	58	1	30	1	9	13	25

a Zob. tabl. 11 (Egzemplarze w tysiącach)

a See Table 11 (Copies)

Tabl. 11. Tłumaczenia na język polski (dok.)

Books translated into Polish (continued)

Egzemplarze w tysiącach – Copies (thousands)

Wyszczególnienie	Ogółem	Język oryginału															
		angielski	czeski	francuski	grecki starożytny	hiszpański	japoński	łacina	niemiecki	norweski	rosyjski	szwedzki	włoski	kilka języków	inne		
Ogółem	2011 2012	34048,4 29763,8	21208,3 18833,2	172,5 206,3	1879,6 1816,5	28,5 73,3	991,9 862,3	51,8 222,5	40,4 28,6	2433,1 2598,3	3474,3 1824,4	506,7 523,9	879,2 606,3	1372,6 1117,7	408,9 372,6	600,6 677,9 ^a	
TYPY																	
Naukowe		655,9	381,6	3,3	51,7	7,4	16,2	–	12,5	93,3	0,5	6,4	0,1	10,8	39,9	32,2	
Podręczniki szkół wyższych		160,6	106,7	–	25,9	–	1,0	–	–	15,9	–	2,8	–	1,0	6,4	0,9	
Zawodowe		267,9	228,7	–	–	–	7,5	–	–	26,6	–	–	–	3,5	0,6	1,0	
Podręczniki szkolne		13,0	9,0	–	–	–	–	–	–	4,0	–	–	–	–	–	–	
Popularne ogólne		8719,7	5591,6	51,0	658,5	58,9	302,5	1,5	16,1	1051,5	1,0	140,5	37,5	590,1	86,1	132,9	
Literatura piękna dla dorosłych		12414,2	7546,2	132,0	356,6	7,0	319,1	219,0	–	798,6	1813,9	153,2	445,3	144,1	87,6	391,6	
Literatura piękna dla dzieci i młodzieży		7532,5	4969,4	20,0	723,8	–	216,0	2,0	–	608,4	9,0	221,0	123,4	368,2	152,0	119,3	
TREŚĆ																	
1. Dział ogólny		389,8	287,3	–	22,5	–	38,0	–	–	13,5	–	8,0	–	20,0	–	0,5	
2. Filozofia. Psychologia		803,9	617,5	–	38,5	1,8	6,0	–	4,4	95,8	–	9,0	3,0	15,0	2,3	10,6	
3. Religia. Teologia		1168,9	364,3	11,0	132,7	61,5	33,7	1,0	22,3	153,7	–	3,0	1,5	255,1	72,7	56,4	
4. Socjologia. Statystyka		299,6	216,1	0,5	27,4	–	13,3	–	–	30,7	–	–	–	–	4,3	7,3	
5. Polityka. Ekonomia		396,1	302,9	0,2	23,1	–	6,4	–	–	42,4	–	6,0	–	1,0	8,0	6,1	
6. Prawo. Administracja publiczna. Pomoc i opieka socjalna. Ubezpieczenia		139,7	102,5	1,0	4,0	–	9,0	–	–	1,8	–	1,0	3,1	4,0	8,7	4,6	
7. Sztuka i nauka wojskowa		89,8	69,5	–	0,2	–	–	–	–	15,1	–	5,0	–	–	–	–	
8. Szkolnictwo. Doksztalcanie nauczycieli		157,8	108,1	–	–	–	12,0	–	–	27,8	–	–	–	6,5	0,3	3,1	
10. Etnografia. Antropologia kultury		217,9	130,0	–	41,6	–	3,9	–	–	21,6	–	0,4	5,0	4,5	–	10,9	
11. Filologia. Języki. Językoznawstwo		15,2	5,9	–	3,5	0,2	–	–	–	1,1	–	3,0	–	1,5	–	–	
12. Matematyka		37,7	34,0	–	–	–	–	–	–	3,5	–	–	–	–	–	0,2	
13. Nauki przyrodnicze		844,3	570,1	0,3	120,8	–	30,0	–	0,4	88,9	–	3,8	5,0	14,0	1,0	10,0	
14. Nauki medyczne. Zdrowie publiczne		1003,1	728,7	–	78,9	–	29,5	–	–	112,9	–	6,5	5,0	33,1	0,5	8,0	
15. Inżynieria. Technika. Przemysł. Handel i rzemiosło		355,5	218,3	15,0	2,0	–	31,5	–	–	76,6	–	10,5	–	–	1,6	–	
16. Rolnictwo. Leśnictwo. Hodowla. Łowiectwo. Rybołówstwo		347,3	128,9	0,8	33,0	–	55,0	–	–	97,5	–	6,0	–	19,0	0,6	6,5	
17. Gospodarstwo domowe		1047,8	717,7	–	25,5	–	–	–	–	135,3	–	14,0	3,0	152,0	–	0,3	
18. Zarządzanie. Administracja i organizacja		112,4	84,9	5,0	10,0	–	10,0	–	–	2,5	–	–	–	–	–	–	
19. Planowanie przestrzenne. Urbanistyka. Architektura		138,9	70,1	5,0	8,4	–	5,0	–	–	25,9	–	1,5	–	17,8	5,2	–	
20. Sztuki plastyczne i grafika. Fotografia		295,1	222,5	–	13,5	–	12,5	–	–	23,3	–	–	1,0	14,0	5,0	3,3	
21. Muzyka. Widowiska. Teatr. Film i kino		245,0	185,5	–	18,4	–	0,5	0,5	1,0	23,2	–	2,7	–	8,7	2,5	2,0	
22. Gry i sport		294,3	197,8	6,0	23,0	–	5,0	–	–	47,0	–	–	7,0	7,0	–	1,5	
23a) Historia literatury i krytyka literacka		123,5	71,2	–	31,7	–	–	–	–	3,8	0,5	1,0	–	0,2	12,1	3,0	
23b) Teksty literackie		19946,7	12515,6	152,0	1080,4	7,0	535,1	221,0	–	1407,0	1822,9	374,2	568,7	512,3	239,6	510,9	
24. Geografia		504,1	407,6	–	24,0	–	3,0	–	–	51,5	–	6,0	–	8,0	–	4,0	
25. Historia. Biografie		789,4	476,2	9,5	53,4	2,8	22,9	–	0,5	95,9	1,0	62,3	4,0	24,0	8,2	28,7	

a W tym: 26 tytułów tłumaczonych z holenderskiego (łącznie nakład 64,4 tys. egz.), 18 tytułów z duńskiego (73,6), hebrajskiego (32,8), ukraińskiego (15,2), 17 tytułów z portugalskiego (155,5), chorwackiego (17,0), 16 tytułów z węgierskiego (31,4), 15 tytułów z serbskiego (19,8), fińskiego (46,1), 12 tytułów z chińskiego (26,2), litewskiego (24,1), 11 tytułów ze słowackiego (13,6), 8 tytułów z białoruskiego (10,4).

a Of which: 26 titles translations from Dutch (total number of copies 64 400), 18 translations from Danish (73 600), Hebrew (32 800), Ukrainian (15 200), 17 translations from Portuguese (155 500), Croatian (17 000), 16 translations from Hungarian (31 400), 15 translations from Serbian (19 800), Finnish (46 100), 12 translations from Chinese (26 200), Lithuanian (24 100), 11 titles translations from Slovak (13 600), 8 translations from Belarussian (10 400).

Tabl. 12. Tłumaczenia na języki obce

Books translated into foreign languages

Tytuły – Titles

Wyszczególnienie <i>Specification</i>	Ogółem <i>Total</i>	Język wydania – <i>Language of publication</i>															
		angielski <i>English</i>	białoruski <i>Belarusian</i>	cze-ski <i>Czech</i>	francuski <i>French</i>	hiszpański <i>Spanish</i>	litewski <i>Lithuanian</i>	niemiecki <i>German</i>	portugalski <i>Portuguese</i>	rosyjski <i>Russian</i>	słowacki <i>Slovak</i>	ukraiński <i>Ukrainian</i>	włoski <i>Italian</i>	kilka języków <i>several languages</i>	inne <i>Others</i>		
Ogółem – Total	2011 2012	1120 1224	631 643	1 2	10 24	47 24	9 15	1 2	143 175	2 2	30 37	4 5	2 11	8 16	156 154	76 114 ^a	
TYPY – TYPES																	
Naukowe – <i>Scientific</i>		376	216	1	3	4	4	1	37	1	13	1	7	6	41	41	
Podręczniki szkół wyższych – <i>Textbooks for university students</i>		13	7	–	–	–	–	–	–	–	2	–	–	–	2	2	
Zawodowe – <i>Professional</i>		41	36	–	–	1	–	–	–	–	1	–	1	–	1	1	
Podręczniki szkolne – <i>School textbooks</i>		93	70	–	–	4	–	–	16	–	3	–	–	–	–	–	
Popularne ogólne – <i>Popular science</i>		570	280	1	10	12	11	1	100	1	16	4	3	6	91	34	
Literatura piękna dla dorosłych – <i>Belles-lettres for adults</i>		121	30	–	10	2	–	–	20	–	2	–	–	3	18	36	
Literatura piękna dla dzieci i młodzieży – <i>Belles-lettres for children and youth</i>		10	4	–	1	1	–	–	2	–	–	–	–	1	1	–	
TREŚĆ – SUBJECT																	
1. Dział ogólny		25	16	–	–	–	–	1	2	–	2	–	1	–	2	1	
2. Filozofia. Psychologia		13	3	–	–	1	–	–	–	–	1	–	–	–	1	7	
3. Religia. Teologia		77	8	1	1	4	6	–	9	–	5	4	3	1	10	25	
4. Socjologia. Statystyka		16	11	–	–	–	1	–	–	–	2	–	–	–	1	1	
5. Polityka. Ekonomia		72	56	–	1	–	–	–	4	–	3	–	1	–	5	2	
6. Prawo. Administracja publiczna. Pomoc i opieka socjalna. Ubezpieczenia		60	29	–	1	2	–	–	10	–	3	1	3	3	6	2	
7. Sztuka i nauka wojskowa		7	7	–	–	–	–	–	–	–	–	–	–	–	–	–	
8. Szkolnictwo. Doksztalcanie nauczycieli		53	41	–	1	–	–	–	2	–	2	–	1	–	4	2	
10. Etnografia. Antropologia kultury		8	7	–	–	–	–	–	–	–	–	–	–	–	–	1	
11. Filologia. Języki. Językoznawstwo		139	80	–	–	6	3	–	24	–	5	–	–	1	8	12	
12. Matematyka		2	2	–	–	–	–	–	–	–	–	–	–	–	–	–	
13. Nauki przyrodnicze		25	18	–	–	–	–	–	3	–	–	–	–	–	4	–	
14. Nauki medyczne. Zdrowie publiczne		13	10	–	–	–	–	–	2	–	–	–	–	–	–	1	
15. Inżynieria. Technika. Przemysł. Handel i rzemiosło		30	22	–	–	–	–	–	1	–	2	–	1	–	4	–	
16. Rolnictwo. Leśnictwo. Hodowla. Łowiectwo. Rybostwo		10	7	–	–	–	–	–	–	–	2	–	–	–	1	–	
17. Gospodarstwo domowe		11	5	–	–	1	–	–	2	–	1	–	–	–	1	1	
18. Zarządzanie. Administracja i organizacja		10	8	–	–	–	–	–	1	–	–	–	–	–	1	–	
19. Planowanie przestrzenne. Urbanistyka. Architektura		165	88	–	4	4	1	–	33	–	1	–	–	3	29	2	
20. Sztuki plastyczne i grafika. Fotografia		83	62	–	1	–	–	–	7	–	–	–	–	1	12	–	
21. Muzyka. Widowiska. Teatr. Film i kino		24	15	–	–	1	1	–	–	–	–	–	–	–	5	2	
22. Gry i sport		14	13	–	–	–	–	–	1	–	–	–	–	–	–	–	
23a) Historia literatury i krytyka literacka		13	2	1	–	–	–	–	–	–	1	–	1	1	3	4	
23b) Teksty literackie		131	34	–	11	3	–	–	22	–	2	–	–	4	19	36	
24. Geografia		82	38	–	3	1	1	–	14	–	–	–	–	–	23	2	
25. Historia. Biografie		141	61	–	1	1	2	1	38	2	5	–	–	2	15	13	

a W tym po 1 tytule tłumaczonym na węgierski (łączny nakład 2,0 tys. egz), gruziński (0,5), chiński (0,1), łużycki (0,3), norweski (0,5), kaszubski (0,5), chorwacki (0,5).

a Of which 1 title translations into Hungarian (total number of copies 2 000), Georgian (500), Chinese (100), Sorbian (300), Norwegian (500), Kashubian (500), Croatian (500).

Tabl. 12. Tłumaczenia na języki obce (dok.)

Books translated into foreign languages (continued)

Egzemplarze w tysiącach – Copies (thousands)

Wyszczególnienie	Ogółem	Język wydania															
		angielski	białoruski	czeski	francuski	hiszpański	litewski	niemiecki	portugalski	rosyjski	słowacki	ukraiński	włoski	kilka języków	inne		
Ogółem	2011 2012	2031,0 2207,4	1365,4 1366,0	0,5 2,2	9,6 36,9	46,2 31,4	6,0 24,0	2,0 0,7	193,9 373,7	1,5 1,0	78,0 40,3	4,0 6,1	1,6 5,5	7,7 21,4	247,8 210,5	66,8 87,7	
TYPY																	
Naukowe		170,0	88,8	0,2	0,9	1,1	1,3	0,3	19,2	0,2	6,8	0,1	2,5	5,7	20,0	22,9	
Podręczniki szkół wyższych		7,0	3,1	–	–	–	–	–	–	–	2,5	–	–	–	0,6	0,8	
Zawodowe		340,6	335,2	–	–	3,0	–	–	–	–	0,6	–	0,5	–	1,0	0,3	
Podręczniki szkolne		687,0	497,0	–	–	8,0	–	–	170,0	–	12,0	–	–	–	–	–	
Popularne ogólne		863,9	389,8	2,0	8,5	16,4	22,7	0,4	169,4	0,8	17,6	6,0	2,5	10,5	177,2	40,1	
Literatura piękna dla dorosłych		115,3	39,5	–	25,5	0,9	–	–	13,1	–	0,8	–	–	2,2	9,7	23,6	
Literatura piękna dla dzieci i młodzieży		23,6	12,6	–	2,0	2,0	–	–	2,0	–	–	–	–	3,0	2,0	–	
TREŚĆ																	
1. Dział ogólny		15,5	8,9	–	–	–	–	0,3	1,4	–	1,5	–	0,4	–	2,0	1,0	
2. Filozofia. Psychologia		9,3	0,8	–	–	1,0	–	–	–	–	0,6	–	–	–	0,4	6,5	
3. Religia. Teologia		80,4	6,2	2,0	0,3	6,5	7,3	–	7,7	–	5,0	6,0	2,5	2,0	9,4	25,5	
4. Socjologia. Statystyka		13,2	7,7	–	–	–	0,2	–	–	–	4,0	–	–	–	1,0	0,3	
5. Polityka. Ekonomia		330,9	322,9	–	0,5	–	–	–	2,6	–	1,3	–	0,5	–	2,4	0,7	
6. Prawo. Administracja publiczna. Pomoc i opieka socjalna. Ubezpieczenia		43,9	18,3	–	0,3	0,6	–	–	10,3	–	3,4	0,1	0,9	4,0	5,3	0,7	
7. Sztuka i nauka wojskowa		5,7	5,7	–	–	–	–	–	–	–	–	–	–	–	–	–	
8. Szkolnictwo. Doksztalcanie nauczycieli		45,0	39,9	–	0,3	–	–	–	0,7	–	0,3	–	0,5	–	2,7	0,6	
10. Etnografia. Antropologia kultury		7,5	6,5	–	–	–	–	–	–	–	–	–	–	–	–	1,0	
11. Filologia. Języki. Językoznawstwo		834,0	533,2	–	–	12,0	10,0	–	221,0	–	10,2	–	–	3,0	27,8	16,8	
12. Matematyka		0,4	0,4	–	–	–	–	–	–	–	–	–	–	–	–	–	
13. Nauki przyrodnicze		18,5	11,1	–	–	–	–	–	2,7	–	–	–	–	–	4,7	–	
14. Nauki medyczne. Zdrowie publiczne		10,0	8,2	–	–	–	–	–	1,3	–	–	–	–	–	–	0,5	
15. Inżynieria. Technika. Przemysł. Handel i rzemiosło		34,3	24,8	–	–	–	–	–	0,7	–	4,0	–	0,5	–	4,3	–	
16. Rolnictwo. Leśnictwo. Hodowla. Łowiectwo. Rybołówstwo		8,4	5,7	–	–	–	–	–	–	–	2,2	–	–	–	0,5	–	
17. Gospodarstwo domowe		11,5	4,5	–	–	1,0	–	–	2,5	–	1,0	–	–	–	2,0	0,5	
18. Zarządzanie. Administracja i organizacja		8,3	5,3	–	–	–	–	–	2,0	–	–	–	–	–	1,0	–	
19. Planowanie przestrzenne. Urbanistyka. Architektura		219,7	91,3	–	2,5	4,0	2,0	–	42,7	–	3,0	–	–	4,5	68,7	1,0	
20. Sztuki plastyczne i grafika. Fotografia		72,2	50,0	–	1,0	–	–	–	6,0	–	–	–	–	1,0	14,2	–	
21. Muzyka. Widowiska. Teatr. Film i kino		15,8	12,2	–	–	0,4	0,2	–	–	–	–	–	–	–	2,1	0,9	
22. Gry i sport		14,3	14,1	–	–	–	–	–	0,2	–	–	–	–	–	–	–	
23a) Historia literatury i krytyka literacka		7,8	1,3	0,2	–	–	–	–	–	–	0,2	–	0,2	0,2	4,5	1,2	
23b) Teksty literackie		138,9	52,1	–	27,5	2,9	–	–	15,1	–	0,8	–	–	5,2	11,7	23,6	
24. Geografia		167,5	87,4	–	4,0	2,0	2,0	–	33,5	–	–	–	–	–	37,3	1,3	
25. Historia. Biografie		94,4	47,5	–	0,5	1,0	2,3	0,4	23,3	1,0	2,8	–	–	1,5	8,5	5,6	

a Zob. tabl. 12 (Tytuły)

a See Table 12 (Titles)

II. KSIĄŻKI NAUKOWE^a W 2012 – SCIENTIFIC BOOKS IN 2012

Tabl. 13. Książki naukowe według treści
Scientific books by subject

Treść – Subject	Tytuły – Titles						Egzemplarze w tys. – Copies (thousands)						
	Ogółem Total		Teoretyczno- bada- wcze <i>Theoretical and re- search works</i>	Kształceni- e i dosko- nalenie pody- plomowe <i>Post- graduate manuals and hand- books</i>	Podrę- czniki szkół wyż- szych <i>Text- books for uni- versity students</i>	Infor- ma- cyjne <i>Refer- ence books</i>	Ogółem Total		Teoretyczno- bada- wcze <i>Theoretical and research works</i>	Kształceni- e i dosko- nalenie pody- plomowe <i>Post- graduate manuals and hand- books</i>	Pod- ręczniki szkół wyższych <i>Text- books for uni- versity students</i>	Infor- ma- cyjne <i>Refer- ence books</i>	
	2011	2012					2011	2012					
Ogółem – Total	2011	12802	x	8237	2124	1804	637	8230,4	x	2982,2	2819,8	1293,2	1135,2
	2012	x	15099	10437	2496	1629	537	x	7831,1	3257,0	2662,4	1113,4	798,3
1. Dział ogólny		896	848	422	245	144	37	739,5	431,2	109,1	235,8	68,8	17,5
2. Filozofia. Psychologia		468	496	387	67	37	5	317,6	260,7	166,3	60,5	29,2	4,7
3. Religia. Teologia		634	682	590	69	10	13	333,5	291,3	225,0	55,0	6,0	5,3
4. Socjologia. Statystyka		640	783	649	71	59	4	298,1	313,5	205,5	53,1	52,3	2,6
5. Polityka. Ekonomia		1672	2075	1477	388	168	42	924,6	1004,2	467,2	344,6	116,2	76,2
6. Prawo. Administracja pu- bliczna. Pomoc i opieka socjalna. Ubezpieczenia		1745	1809	792	570	241	206	2225,0	1923,5	270,7	807,7	291,9	553,2
7. Sztuka i nauka wojskowa		106	120	98	13	5	4	45,8	36,9	27,7	5,7	1,5	2,0
8. Szkolnictwo. Doksztalcanie nauczycieli		754	1025	723	205	74	23	295,5	368,4	194,3	124,6	39,5	10,0
10. Etnografia. Antropologia kultury		44	54	47	2	3	2	23,3	21,1	15,2	2,5	2,4	1,0
11. Filologia. Języki. Języko- znawstwo		364	488	353	24	75	36	161,4	161,3	89,2	14,9	43,6	13,6
12. Matematyka		146	158	69	8	81	–	64,4	63,8	17,3	4,7	41,8	–
13. Nauki przyrodnicze		663	840	589	66	170	15	266,2	286,5	151,1	50,0	79,5	5,9
14 Nauki medyczne. Zdrowie publiczne		790	936	433	376	105	22	723,2	858,2	119,2	609,5	91,7	37,8
15. Inżynieria. Technika. Prze- mysł. Handel i rzemiosło		933	1238	877	111	243	7	358,7	375,6	207,9	65,1	98,3	4,3
16. Rolnictwo. Leśnictwo. Ho- dowla. Łowiectwo. Rybo- łówstwo		263	267	219	23	24	1	96,6	93,4	57,6	18,9	13,9	3,0
17. Gospodarstwo domowe		9	12	8	3	1	–	5,5	3,8	2,3	1,2	0,3	–
18. Zarządzanie. Administra- cja i organizacja		406	463	238	140	84	1	207,7	216,9	60,4	105,7	50,5	0,3
19. Planowanie przestrzenne. Urbanistyka. Architektura		283	370	306	24	25	15	114,9	153,5	105,6	23,7	16,2	8,0
20. Sztuki plastyczne i grafika. Fotografia		93	88	54	4	7	23	45,6	48,6	21,9	9,0	5,3	12,4
21. Muzyka. Widowiska. Teatr. Film i kino		175	239	201	20	12	6	77,1	98,4	66,2	17,3	12,6	2,3
22. Gry i sport		115	137	100	22	12	3	54,7	50,0	28,2	10,6	9,7	1,5
23a) Historia literatury i kry- tyka literacka		561	622	583	7	18	14	238,7	207,3	184,2	4,6	13,3	5,2
24. Geografia		56	76	69	3	1	3	22,0	28,9	23,7	2,5	0,4	2,3
25. Historia. Biografie		986	1273	1153	35	30	55	590,8	534,1	441,2	35,2	28,5	29,2

a Łącznie z podręcznikami szkół wyższych

a Including textbooks for university students

Tabl. 14. Książki naukowe według wysokości nakładu
Scientific books by circulation

Grupy wysokości nakładu w tys. egzemplarzy <i>Classes of circulation (thousands)</i>	Tytuły – Titles						Egzemplarze w tys. – Copies (thousands)					
	2011	2012					2011	2012				
		Ogółem	Teoretyczno-badawcze	Kształcenie i doskonalenie podyplomowe	Podręczniki szkół wyższych	Informacyjne		Ogółem	Teoretyczno-badawcze	Kształcenie i doskonalenie podyplomowe	Podręczniki szkół wyższych	Informacyjne
Ogółem – Total	12802	15099	10437	2496	1629	537	8230,4	7831,1	3257,0	2662,4	1113,4	798,3
Książki o wiadomym nakładzie razem – <i>Circulation known</i>	11793	13455	10178	1581	1389	307	6137,1	5140,5	3049,2	1183,0	746,7	161,6
0,1 - 0,2	1908	5344	4988	52	270	34	308,3	964,4	904,9	7,5	47,0	5,0
0,3 - 0,4	5200	4255	3349	172	633	101	1667,8	1404,6	1078,3	56,3	237,9	32,1
0,5 - 0,7	2968	2775	1614	847	178	136	1519,0	1408,5	815,0	431,1	93,8	68,6
0,8 - 1,0	878	756	191	337	212	16	853,1	734,2	185,9	326,0	206,5	15,8
1,1 - 1,5	294	183	22	83	75	3	410,4	259,7	30,0	117,6	108,0	4,1
1,6 - 2,0	398	97	10	59	12	16	792,3	190,9	19,1	117,1	23,9	30,8
2,1 - 2,5	24	1	–	–	1	–	56,7	2,5	–	–	2,5	–
2,6 - 3,5	89	29	3	20	6	–	267,9	87,5	9,0	60,5	18,0	–
3,6 - 4,5	17	6	–	5	1	–	70,5	24,0	–	19,9	4,1	–
4,6 - 6,5	12	5	–	3	1	1	62,1	26,2	–	16,0	5,0	5,2
6,6 - 8,5	3	3	1	2	–	–	21,0	22,0	7,0	15,0	–	–
8,6 - 10,5	–	–	–	–	–	–	–	–	–	–	–	–
10,6 - 30,5	–	1	–	1	–	–	–	16,0	–	16,0	–	–
30,6 ≤	2	–	–	–	–	–	108,0	–	–	–	–	–
Książki o niewiadomym nakładzie ^a – <i>Circulation non specified^a</i>	1009	1644	259	915	240	230	2093,3	2690,6	207,8	1479,4	366,7	636,7

a Nakład szacowany

a *Circulation estimated*

Tabl. 15. Książki naukowe według instytucji sprawczych

Scientific books by sponsoring institutions

Tytuły – Titles

Wyszczególnienie <i>Specification</i>	Ogółem <i>Total</i>	PAN <i>Polish Academy of Sciences</i>	Instytuty resortowe <i>Research institutes</i>	Szkoły wyższe <i>Universities</i>	Towarzystwa <i>Societies</i>		Urzędy państwowe <i>State offices</i>	Instytucje wydawnicze <i>Publishing houses</i>	Inne <i>Others</i>
					ogólne i regionalne <i>general and regional</i>	specjalistyczne <i>special</i>			
Ogółem – Total									
2011	12802	305	845	6147	164	357	359	3112	1513
2012	15099	428	1140	7159	216	461	528	3817	1350
Teoretyczno-badawcze <i>– Theoretical and research works</i>	10437	386	907	5548	188	362	387	1806	853
w tym materiały z konferencji <i>– of which proceedings of conferences</i>	1680	83	182	744	31	168	89	147	236
Kształcenie i doskonalenie podyplomowe <i>– Post-graduate manuals and handbooks</i>	2496	15	118	585	10	74	108	1197	389
Podręczniki szkół wyższych <i>– Textbooks for university students</i>	1629	5	20	949	1	14	1	577	62
Informacyjne <i>– Reference books</i>	537	22	95	77	17	11	32	237	46

Egzemplarze w tysiącach – Copies (Thousands)

Ogółem									
2011	8230,4	115,9	378,8	2035,8	58,1	178,8	225,0	3951,9	1286,1
2012	7831,1	140,9	415,1	1978,1	64,8	189,9	333,8	3743,0	965,5
Teoretyczno-badawcze	3257,0	109,0	285,9	1310,8	53,8	119,9	179,8	858,1	339,7
w tym materiały z konferencji	574,8	26,1	63,9	216,9	9,2	60,2	33,8	59,9	104,8
Kształcenie i doskonalenie podyplomowe	2662,4	14,2	76,8	277,1	5,0	45,8	132,1	1617,1	494,3
Podręczniki szkół wyższych	1113,4	2,8	10,3	359,8	0,4	8,6	0,5	689,8	41,2
Informacyjne	798,3	14,9	42,1	30,4	5,6	15,6	21,4	578,0	90,3

III. PODRĘCZNIKI SZKOLNE W 2012 – SCHOOL TEXTBOOKS IN 2012

Tabl. 16. Podręczniki szkolne według treści

School textbooks by subject

Treść – Subject	Tytuły – Titles						Egzemplarze w tys. – Copies (thousands)						
	Ogółem Total		Podręczniki dla szkół Textbooks for schools			Książki pomoc- nicze Auzi- liary books	Ogółem Total		Podręczniki dla szkół Textbooks for schools			Książki pomoc- nicze Auzi- liary books	
	2011	2012	podsta- wowych prima- ry	gimna- zjal- nych gram- mar	śred- nich secon- dary		2011	2012	podsta- wowych prima- ry	gimna- zjal- nych gram- mar	śred- nich secon- dary		
Ogółem – Total	2011	1691	x	218	185	290	998	23358,9	x	4535,3	3837,9	1433,5	13552,2
	2012	x	1230	213	116	215	686	x	14831,0	3398,8	1774,6	1190,8	8466,8
1. Dział ogólny		44	21	4	1	7	9	693,3	171,7	55,0	5,5	54,0	57,2
2. Filozofia. Psychologia		6	5	–	–	–	5	15,1	9,2	–	–	–	9,2
3. Religia. Teologia		14	33	11	4	4	14	145,9	213,0	73,0	26,0	15,0	99,0
4. Socjologia. Statystyka		42	23	–	4	4	15	261,4	129,9	–	29,0	41,0	59,9
5. Polityka. Ekonomia		33	26	–	–	12	14	87,1	73,2	–	–	37,6	35,6
6. Prawo. Administracja pu- bliczna. Pomoc i opieka socjalna. Ubezpieczenia		18	10	–	2	4	4	102,4	89,9	–	30,0	21,2	38,7
7. Sztuka i nauka wojskowa		8	–	–	–	–	–	68,6	–	–	–	–	–
8. Szkolnictwo. Doksztalcanie nauczycieli		4	165	56	–	–	109	11,0	4523,7	1484,8	–	–	3038,9
11. Filologia. Języki. Języko- znawstwo		639	417	98	61	35	223	11956,5	4441,1	1029,9	1038,0	288,5	2084,7
12. Matematyka		223	135	11	3	12	109	4267,6	1702,0	185,0	48,0	85,0	1384,0
13. Nauki przyrodnicze		215	119	9	19	16	75	2539,3	1508,4	217,0	323,9	131,3	836,2
14 Nauki medyczne. Zdrowie publiczne		9	3	–	–	1	2	27,9	12,0	–	–	3,0	9,0
15. Inżynieria. Technika. Prze- mysł. Handel i rzemiosło		78	76	3	–	65	8	198,4	202,9	62,6	–	129,2	11,1
16. Rolnictwo. Leśnictwo. Ho- dowla. Łowiectwo. Rybo- łówstwo		5	–	–	–	–	–	10,0	–	–	–	–	–
17. Gospodarstwo domowe		21	18	–	1	6	11	31,5	36,3	–	2,5	14,4	19,4
18. Zarządzanie. Administra- cja i organizacja		46	13	1	1	7	4	85,0	36,3	10,0	2,0	10,0	14,3
19. Planowanie przestrzenne. Urbanistyka. Architektura		28	18	6	2	4	6	473,8	201,2	112,0	27,0	7,7	54,5
20. Sztuki plastyczne i grafika. Fotografia		4	5	–	–	4	1	12,7	13,2	–	–	10,2	3,0
21. Muzyka. Widowiska. Teatr. Film i kino		23	17	5	–	4	8	237,8	164,9	68,0	–	15,0	81,9
22. Gry i sport		1	1	–	–	–	1	0,5	1,0	–	–	–	1,0
23a) Historia literatury i kry- tyka literacka		49	21	–	2	12	7	307,5	215,9	–	19,0	161,5	35,4
24. Geografia		82	56	1	10	12	33	781,7	443,5	1,0	83,7	96,2	262,6
25. Historia. Biografie		99	48	8	6	6	28	1043,9	641,7	100,5	140,0	70,0	331,2

Tabl. 17. Podręczniki szkolne według wysokości nakładu
School textbooks by circulation

Grupy wysokości nakładu w tys. egzemplarzy <i>Classes of circulation (thousands)</i>	Tytuły – Titles						Egzemplarze w tys. – Copies (thousands)					
	2011	2012					2011	2012				
		Ogółem <i>Total</i>	Podręczniki dla szkół <i>Textbooks for schools</i>			Książki pomocnicze <i>Auxiliary books</i>		Ogółem <i>Total</i>	Podręczniki dla szkół <i>Textbooks for schools</i>			Książki pomocnicze <i>Auxiliary books</i>
			podstawowych <i>primary</i>	gimnazjalnych <i>grammar</i>	średnich <i>secondary</i>				podstawowych <i>primary</i>	gimnazjalnych <i>grammar</i>	średnich <i>secondary</i>	
Ogółem – Total	1691	1230	213	116	215	686	23358,9	14831,0	3398,8	1774,6	1190,8	8466,8
Książki o wiadomym nakładzie razem – <i>Circulation known</i>	1158	292	69	29	31	163	16925,4	2094,6	530,7	249,1	132,7	1182,1
0,1 - 0,2	14	5	–	–	–	5	2,1	0,9	–	–	–	0,9
0,3 - 0,4	21	6	–	–	–	6	7,2	1,8	–	–	–	1,8
0,5 - 0,7	37	4	–	–	1	3	20,2	2,1	–	–	0,6	1,5
0,8 - 1,0	32	15	3	1	2	9	30,4	14,9	2,9	1,0	2,0	9,0
1,1 - 1,5	67	10	1	1	1	7	89,6	13,3	1,2	1,5	1,3	9,3
1,6 - 2,0	98	18	–	2	4	12	186,3	35,7	–	4,0	8,0	23,7
2,1 - 2,5	45	10	1	2	3	4	107,1	24,1	2,5	4,7	7,2	9,7
2,6 - 3,5	141	27	4	–	7	16	427,5	82,5	12,2	–	21,0	49,3
3,6 - 4,5	62	26	3	2	1	20	255,0	105,2	12,1	8,0	4,5	80,6
4,6 - 6,5	132	72	31	6	5	30	699,3	373,7	155,0	32,5	28,0	158,2
6,6 - 8,5	89	22	4	6	5	7	675,2	163,0	29,0	44,9	39,1	50,0
8,6 - 10,5	62	23	8	2	1	12	604,6	225,3	80,0	18,5	10,0	116,8
10,6 - 20,5	138	43	12	5	1	25	2054,5	662,1	179,8	78,5	11,0	392,8
20,6 - 30,5	58	8	2	2	–	4	1497,4	207,5	56,0	55,5	–	96,0
30,6 - 40,5	29	1	–	–	–	1	1042,8	31,5	–	–	–	31,5
40,6 - 50,5	41	–	–	–	–	–	1914,5	–	–	–	–	–
50,6 - 75,5	36	1	–	–	–	1	2249,2	51,0	–	–	–	51,0
75,6 - 100,5	50	1	–	–	–	1	4414,7	100,0	–	–	–	100,0
100,6 ≤	6	–	–	–	–	–	647,8	–	–	–	–	–
Nakład o niewiadomym nakładzie ^a – <i>Circulation non specified^a</i>	533	938	144	87	184	523	6433,5	12736,4	2868,1	1525,5	1058,1	7284,7

a Nakład szacowany

a Circulation estimated

IV. KSIĄŻKI POPULARNE OGÓLNE W 2012 – POPULAR SCIENCE BOOKS IN 2012

Tabl. 18 Książki popularne ogólne według treści

Popular science books by subject

Tytuły – Titles

Treść - Subject	Ogółem – Total		Literatura faktu <i>Fact- -literature</i>	Popular- no- -naukowe <i>Popular scientific books</i>	Dla dzieci i młodzieży <i>Literature for children and youth</i>	Encyklo- pedie. Słowniki. Rozmówki <i>Encyclo- paedias. Dictio- naries</i>	Przewod- niki <i>Guides</i>	Porad- niki <i>Hand- books</i>	Biblia. Modli- tewniki <i>The Bible. Prayer- books</i>	Okolicz- nościowe <i>Occasio- nal books</i>	
	2011	2012									
Ogółem - Total	2011	8397	x	2634	1920	365	270	403	1567	950	288
	2012	x	8845	2966	1928	455	285	383	1361	1081	386
1. Dział ogólny		175	201	51	48	18	6	2	57	–	19
2. Filozofia. Psychologia		465	388	77	58	5	–	–	245	3	–
3. Religia. Teologia		1611	1797	466	122	70	6	1	20	1072	40
4. Socjologia. Statystyka		183	184	130	30	4	–	–	15	1	4
5. Polityka. Ekonomia		224	262	148	46	4	1	–	36	–	27
6. Prawo. Administracja pu- bliczna. Pomoc i opieka socjalna. Ubezpieczenia		168	178	82	14	1	2	–	63	–	16
7. Sztuka i nauka wojskowa		59	103	39	56	1	2	–	–	–	5
8. Szkolnictwo. Doksztalcanie nauczycieli		175	204	77	18	1	–	–	44	2	62
10. Etnografia. Antropologia kultury		109	109	39	41	8	1	2	11	1	6
11. Filologia. Języki. Języko- znawstwo		215	218	15	3	22	173	–	4	–	1
12. Matematyka		14	12	3	5	3	–	–	1	–	–
13. Nauki przyrodnicze		278	299	25	115	121	28	–	7	–	3
14. Nauki medyczne. Zdrowie publiczne		481	458	95	45	29	8	–	258	1	22
15. Inżynieria. Technika. Prze- mysł. Handel i rzemiosło		320	241	39	113	19	7	–	49	–	14
16. Rolnictwo. Leśnictwo. Ho- dowla. Łowiectwo. Rybo- łówstwo		172	143	22	32	23	4	–	54	–	8
17. Gospodarstwo domowe		346	375	7	14	4	1	–	349	–	–
18. Zarządzanie. Administra- cja i organizacja		50	65	25	21	8	–	–	5	–	6
19. Planowanie przestrzenne. Urbanistyka. Architektura		493	514	62	386	10	3	11	7	–	35
20. Sztuki plastyczne i grafika. Fotografia		294	325	38	169	29	1	–	61	–	27
21. Muzyka. Widowiska. Teatr. Film i kino		213	233	158	44	6	5	–	5	1	14
22. Gry i sport		177	227	91	32	11	7	–	68	–	18
23a) Historia literatury i kry- tyka literacka		158	208	167	18	14	1	–	2	–	6
24. Geografia		690	710	156	150	24	12	364	–	–	4
25. Historia. Biografie		1327	1391	954	348	20	17	3	–	–	49

Tabl. 18. Książki popularne ogólne według treści (dok.)

Popular science books by subject (continued)

Egzemplarze w tysiącach – Copies (thousands)

Treść	Ogółem		Literatura faktu	Popular- no- -naukowe	Dla dzieci i młodzieży	Encyklo- pedie. Słowniki. Rozmówki	Przewod- niki	Porad- niki	Biblia. Modli- tewniki	Okolicz- nościowe	
	2011	2012									
Ogółem	2011	26598,2	x	6724,7	5071,3	1746,6	1206,7	1810,8	7769,2	2015,2	253,7
	2012	x	25159,1	6680,3	4079,1	2102,2	929,6	1655,0	7508,0	1936,2	268,7
1. Dział ogólny		703,4	891,5	91,2	206,9	81,5	19,0	7,0	476,5	–	9,4
2. Filozofia. Psychologia		1235,0	1037,1	197,5	139,0	13,0	–	–	681,5	6,1	–
3. Religia. Teologia		3709,9	3304,6	813,4	207,4	252,3	27,0	2,5	40,0	1924,3	37,7
4. Socjologia. Statystyka		505,8	432,9	272,8	74,7	30,2	–	–	52,0	1,0	2,2
5. Polityka. Ekonomia		489,8	601,2	308,8	86,9	15,0	3,0	–	169,0	–	18,5
6. Prawo. Administracja pu- bliczna. Pomoc i opieka socjalna. Ubezpieczenia		1293,6	988,3	237,7	21,5	1,0	4,0	–	710,8	–	13,3
7. Sztuka i nauka wojskowa		125,2	304,3	94,5	192,2	10,1	4,0	–	–	–	3,5
8. Szkolnictwo. Doksztalcanie nauczycieli		207,9	274,1	56,9	30,7	5,0	–	–	141,2	2,0	38,3
10. Etnografia. Antropologia kultury		282,8	345,8	123,2	111,4	37,0	0,5	6,0	63,0	1,5	3,2
11. Filologia. Języki. Języko- znawstwo		580,6	686,9	13,1	3,0	96,0	565,5	–	9,0	–	0,3
12. Matematyka		43,9	49,8	3,8	19,5	23,5	–	–	3,0	–	–
13. Nauki przyrodnicze		1247,9	1164,3	35,6	360,4	621,8	127,0	–	16,5	–	3,0
14. Nauki medyczne. Zdrowie publiczne		1933,0	1532,2	172,9	126,8	123,7	38,6	–	1053,4	1,0	15,8
15. Inżynieria. Technika. Prze- mysł. Handel i rzemiosło		788,1	552,2	43,4	252,2	102,1	20,0	–	122,5	–	12,0
16. Rolnictwo. Leśnictwo. Ho- dowla. Łowiectwo. Rybo- łówstwo		724,5	552,0	39,0	102,5	104,1	21,0	–	279,9	–	5,5
17. Gospodarstwo domowe		2807,2	3235,8	20,2	30,8	33,0	5,0	–	3146,8	–	–
18. Zarządzanie. Administra- cja i organizacja		167,4	190,2	81,7	38,0	38,0	–	–	27,5	–	5,0
19. Planowanie przestrzenne. Urbanistyka. Architektura		1223,4	970,1	79,8	709,0	35,0	5,0	19,0	100,0	–	22,3
20. Sztuki plastyczne i grafika. Fotografia		731,4	649,8	34,1	237,9	118,2	2,5	–	241,0	–	16,1
21. Muzyka. Widowiska. Teatr. Film i kino		684,7	827,6	663,4	83,5	36,0	23,0	–	12,0	0,3	9,4
22. Gry i sport		487,3	941,8	567,3	106,4	69,0	26,0	–	159,9	–	13,2
23a) Historia literatury i kry- tyka literacka		402,9	326,9	228,6	21,9	70,0	1,0	–	2,5	–	2,9
24. Geografia		3139,6	2678,8	638,4	304,2	103,2	16,5	1611,5	–	–	5,0
25. Historia. Biografie		3082,9	2620,9	1863,0	612,3	83,5	21,0	9,0	–	–	32,1

Tabl. 19. Książki popularne ogólne według wysokości nakładu

Popular science books by circulation

Tytuły – Titles

Grupy wysokości nakładu w tys. egzemplarzy <i>Classes of circulation (thousands)</i>	2011	2012								
		2012	Literatura faktu <i>Fact- -literature</i>	Popular- no- -naukowe <i>Popular scientific books</i>	Dla dzieci i młodzieży <i>Literature for children and youth</i>	Encyclo- pedie. Słowniki. Rozmówki <i>Encyclo- paedias. Dictio- naries</i>	Przewod- niki <i>Guides</i>	Pora- dniki <i>Hand- -books</i>	Biblia. Modli- tewniki <i>The Bible. Prayer- books</i>	Okolicz- nościowe <i>Occasional books</i>
Ogółem – Total	8397	8845	2966	1928	455	285	383	1361	1081	386
Książki o wiadomym nakładzie razem – <i>Circulation known</i>	5765	5159	1950	1021	275	75	164	765	591	318
0,1 - 0,2	142	120	69	18	–	1	1	10	15	6
0,3 - 0,4	194	312	237	41	–	1	3	2	10	18
0,5 - 0,7	1323	1457	813	257	1	14	8	41	112	211
0,8 - 1,0	1060	863	241	227	2	17	19	44	238	75
1,1 - 1,5	197	212	71	61	1	1	2	33	41	2
1,6 - 2,0	807	523	120	115	6	4	43	149	82	4
2,1 - 2,5	115	93	28	27	2	4	1	22	9	–
2,6 - 3,5	688	469	98	89	48	8	37	147	41	1
3,6 - 4,5	418	187	56	53	17	5	–	53	3	–
4,6 - 6,5	480	581	87	109	165	14	18	170	17	1
6,6 - 8,5	90	119	36	17	16	1	25	19	5	–
8,6 - 10,5	98	91	38	6	14	3	6	12	12	–
10,6 - 20,5	67	52	33	–	2	2	–	13	2	–
20,6 - 30,5	32	18	10	1	1	–	–	4	2	–
30,6 - 40,5	8	13	5	–	–	–	1	6	1	–
40,6 - 50,5	26	32	4	–	–	–	–	27	1	–
50,6 - 75,5	16	14	1	–	–	–	–	13	–	–
75,6 - 100,5	3	1	1	–	–	–	–	–	–	–
100,6 ≤	1	2	2	–	–	–	–	–	–	–
Książki o niewiadomym nakładzie ^a – <i>Circulation non specified^a</i>	2632	3686	1016	907	180	210	219	596	490	68

^a Nakład szacowany

^a *Circulation estimated*

Tabl. 19. Książki popularne ogólne według wysokości nakładu (dok.)

Popular science books by circulation (continued)

Egzemplarze w tysiącach – Copies (thousands)

Grupy wysokości nakładu w tys. egzemplarzy	2011	2012								
		Ogółem	Literatura faktu	Popular- no- -naukowe	Dla dzieci i młodzieży	Encyklo- pedie. Słowniki. Rozmówki	Przewod- niki	Porad- niki	Biblia. Modli- tewniki	Okolicz- nościowe
Ogółem	26598,2	25159,1	6680,3	4079,1	2102,2	929,6	1655,0	7508,0	1936,2	268,7
Książki o wiadomym nakładzie razem	16574,5	14834,6	4507,0	2002,6	1375,7	225,3	595,5	4846,0	1075,7	206,8
0,1 - 0,2	20,5	15,6	8,7	2,3	–	0,2	0,2	1,1	2,0	1,1
0,3 - 0,4	67,2	113,0	86,8	14,6	–	0,3	0,9	0,6	3,2	6,6
0,5 - 0,7	668,3	734,1	408,6	130,1	0,5	7,0	4,0	20,7	57,6	105,6
0,8 - 1,0	1052,0	859,1	240,4	225,9	2,0	17,0	19,0	43,4	236,6	74,8
1,1 - 1,5	283,1	306,8	103,5	87,9	1,5	1,3	2,7	46,7	60,5	2,7
1,6 - 2,0	1608,4	1040,5	238,4	226,4	12,0	7,9	86,0	297,8	164,0	8,0
2,1 - 2,5	280,4	226,7	67,5	66,0	5,0	9,8	2,5	53,4	22,5	–
2,6 - 3,5	2078,6	1416,8	299,4	269,4	143,4	24,5	111,0	442,6	123,5	3,0
3,6 - 4,5	1676,7	747,1	223,6	210,8	67,9	20,0	–	212,7	12,1	–
4,6 - 6,5	2454,2	2984,0	473,6	564,6	830,2	70,0	90,9	858,4	91,3	5,0
6,6 - 8,5	660,7	869,4	270,3	120,6	114,4	8,1	178,3	141,3	36,4	–
8,6 - 10,5	969,3	904,1	375,7	59,0	141,8	29,1	60,0	119,5	119,0	–
10,6 - 20,5	1054,7	769,1	477,7	–	27,0	30,1	–	208,3	26,0	–
20,6 - 30,5	800,6	488,0	276,8	25,0	30,0	–	–	112,2	44,0	–
30,6 - 40,5	300,3	490,0	188,0	–	–	–	40,0	226,0	36,0	–
40,6 - 50,5	1282,0	1587,1	195,8	–	–	–	–	1350,3	41,0	–
50,6 - 75,5	907,5	781,0	70,0	–	–	–	–	711,0	–	–
75,6 - 100,5	260,0	91,2	91,2	–	–	–	–	–	–	–
100,6 ≤	150,0	411,0	411,0	–	–	–	–	–	–	–
Książki o niewiadomym nakładzie ^a	10023,7	10324,5	2173,3	2076,5	726,5	704,3	1059,5	2662,0	860,5	61,9

^a Nakład szacowany

^a Circulation estimated

VI. LITERATURA PIĘKNA W 2012 – BELLES-LETTRES IN 2012

Tabl. 20. Literatura piękna według kraju pochodzenia

Belles-lettres by country of origin

Tytuły – Titles

Kraj pochodzenia oryginału utworu <i>Country of origin</i>	2011	2012									
		Ogółem <i>Total</i>	Dla dorosłych <i>For adults</i>			Dla młodzieży <i>For youth</i>			Dla dzieci <i>For children</i>		
			razem	pierw- sze wydania	wzno- wienia	razem	pierw- sze wydania	wzno- wienia	razem	pierw- sze wydania	wzno- wienia
			<i>total</i>	<i>first editions</i>	<i>re-edi- tions</i>	<i>total</i>	<i>first editions</i>	<i>re-edi- tions</i>	<i>total</i>	<i>first editions</i>	<i>re-edi- tions</i>
Ogółem – Total	6979	7304	5223	4495	728	288	239	49	1793	1602	191
Polska – Poland	3595	3989	3028	2723	305	109	88	21	852	747	105
Inne kraje – Foreign countries	3384	3315	2195	1772	423	179	151	28	941	855	86
Argentyna – Argentina	5	4	4	4	–	–	–	–	–	–	–
Australia – Australia	57	39	32	26	6	7	2	5	–	–	–
Austria – Austria	17	13	11	9	2	–	–	–	2	2	–
Belgia – Belgium	22	23	7	6	1	4	4	–	12	11	1
Białoruś – Bielarus	10	15	14	14	–	–	–	–	1	1	–
Bułgaria – Bulgaria	–	4	4	4	–	–	–	–	–	–	–
Chiny – China	4	5	5	3	2	–	–	–	–	–	–
Czechy – Czech	30	30	25	17	8	–	–	–	5	5	–
Dania – Denmark	17	12	9	4	5	–	–	–	3	1	2
Diaspora żydowska – Yiddish diaspora	8	4	3	3	–	–	–	–	1	1	–
Finlandia – Finland	16	14	7	4	3	1	1	–	6	4	2
Francja – France	189	180	75	55	20	10	8	2	95	84	11
Grecja starożytna – Greece antique	4	6	6	5	1	–	–	–	–	–	–
Hiszpania – Spain	76	84	34	30	4	1	1	–	49	47	2
Holandia – Holland	4	16	8	6	2	–	–	–	8	2	6
Indie – India	6	4	4	4	–	–	–	–	–	–	–
Irlandia – Ireland	33	22	18	15	3	4	1	3	–	–	–
Islandia – Iceland	8	5	5	4	1	–	–	–	–	–	–
Izrael – Israel	13	12	10	5	5	–	–	–	2	2	–
Japonia – Japan	11	114	113	111	2	–	–	–	1	1	–
Kanada – Canada	64	48	33	28	5	2	2	–	13	13	–
Litwa – Lithuania	1	9	5	5	–	–	–	–	4	4	–
Niemcy – Germany	195	242	139	123	16	13	10	3	90	76	14
Norwegia – Norway	174	180	177	165	12	2	2	–	1	1	–
Nowa Zelandia – New Zealand	7	4	4	4	–	–	–	–	–	–	–
Portugalia – Portugal	6	7	6	2	4	–	–	–	1	1	–
Rosja – Russia	67	80	38	22	16	–	–	–	42	41	1
RPA – Republic of South Africa	4	8	8	3	5	–	–	–	–	–	–
Serbia – Serbia	3	12	12	12	–	–	–	–	–	–	–
Słowacja – Slovakia	2	7	6	5	1	–	–	–	1	1	–
Stany Zjednoczone Ameryki – United States of America	1244	1142	802	604	198	76	73	3	264	253	11
Szwajcaria – Switzerland	5	4	4	2	2	–	–	–	–	–	–
Szwecja – Sweden	103	77	43	32	11	8	7	1	26	21	5
Turecja – Turkey	4	5	5	5	–	–	–	–	–	–	–
Ukraina – Ukraine	7	18	18	17	1	–	–	–	–	–	–
Węgry – Hungary	11	7	4	4	–	1	–	1	2	2	–
Wielka Brytania – United Kingdom	680	605	336	258	78	32	27	5	237	211	26
Włochy – Italy	89	97	32	29	3	17	12	5	48	43	5
Kilka krajów – A few countries	136	109	84	82	2	1	1	–	24	24	–
Inne ^a – Others ^a	52	48	45	41	4	–	–	–	3	3	–

Tabl. 20. Literatura piękna według kraju pochodzenia (dok.)

Belles-lettres by country of origin (continued)

Exemplarze w tysiącach – Copies (thousands)

Kraj pochodzenia oryginału utworu	2011	2012									
		Ogółem	Dla dorosłych			Dla młodzieży			Dla dzieci		
			razem	pierw- sze wydania	wzno- wienia	razem	pierw- sze wydania	wzno- wienia	razem	pierw- sze wydania	wzno- wienia
Ogółem	32129,5	28599,7	17191,0	14513,3	2677,7	1039,8	863,0	176,8	10368,9	9130,8	1238,1
Polska	9418,8	8589,6	4717,9	3784,8	933,1	315,7	246,1	69,6	3556,0	2974,1	581,9
Inne kraje	22710,7	20010,1	12473,1	10728,5	1744,6	724,1	616,9	107,2	6812,9	6156,7	656,2
Argentyna	24,0	7,5	7,5	7,5	–	–	–	–	–	–	–
Australia	485,2	259,0	227,0	206,5	20,5	32,0	12,0	20,0	–	–	–
Austria	48,1	37,2	29,2	26,2	3,0	–	–	–	8,0	8,0	–
Belgia	95,2	94,0	11,0	9,5	1,5	18,0	18,0	–	65,0	62,0	3,0
Białoruś	16,0	11,8	9,8	9,8	–	–	–	–	2,0	2,0	–
Bułgaria	–	3,5	3,5	3,5	–	–	–	–	–	–	–
Chiny	12,0	11,0	11,0	5,0	6,0	–	–	–	–	–	–
Czechy	155,9	152,6	132,6	52,6	80,0	–	–	–	20,0	20,0	–
Dania	103,1	65,3	39,0	13,0	26,0	–	–	–	26,3	8,0	18,3
Diaspora żydowska	14,1	8,0	6,0	6,0	–	–	–	–	2,0	2,0	–
Finlandia	67,0	49,1	26,1	14,0	12,1	3,0	3,0	–	20,0	12,0	8,0
Francja	966,1	967,8	322,0	223,5	98,5	26,2	23,1	3,1	619,6	533,9	85,7
Grecja starożytna	8,7	7,0	7,0	5,0	2,0	–	–	–	–	–	–
Hiszpania	413,7	498,9	282,9	270,7	12,2	3,0	3,0	–	213,0	203,0	10,0
Holandia	12,1	40,6	16,6	11,6	5,0	–	–	–	24,0	6,0	18,0
Indie	28,5	8,3	8,3	8,3	–	–	–	–	–	–	–
Irlandia	201,4	82,0	68,0	61,4	6,6	14,0	3,0	11,0	–	–	–
Islandia	51,2	30,2	30,2	26,2	4,0	–	–	–	–	–	–
Izrael	43,9	21,3	19,3	8,8	10,5	–	–	–	2,0	2,0	–
Japonia	56,3	262,0	260,0	257,0	3,0	–	–	–	2,0	2,0	–
Kanada	411,1	235,6	163,6	144,6	19,0	6,0	6,0	–	66,0	66,0	–
Litwa	2,0	23,3	3,3	3,3	–	–	–	–	20,0	20,0	–
Niemcy	785,9	1369,5	769,1	718,6	50,5	31,0	25,0	6,0	569,4	514,3	55,1
Norwegia	3433,5	1807,9	1798,9	1694,9	104,0	6,0	6,0	–	3,0	3,0	–
Nowa Zelandia	91,0	15,1	15,1	15,1	–	–	–	–	–	–	–
Portugalia	12,0	22,1	19,1	8,6	10,5	–	–	–	3,0	3,0	–
Rosja	246,6	374,5	153,5	80,8	72,7	–	–	–	221,0	219,0	2,0
RPA	15,0	32,5	32,5	12,5	20,0	–	–	–	–	–	–
Serbia	1,8	12,8	12,8	12,8	–	–	–	–	–	–	–
Słowacja	6,0	11,5	9,5	8,0	1,5	–	–	–	2,0	2,0	–
Stany Zjednoczone Ameryki	7828,6	7561,2	4708,9	3881,8	827,1	322,1	304,1	18,0	2530,2	2321,2	209,0
Szwajcaria	12,4	7,0	7,0	2,5	4,5	–	–	–	–	–	–
Szwecja	802,2	575,7	460,3	408,3	52,0	33,0	31,0	2,0	82,4	67,5	14,9
Turcja	23,6	21,4	21,4	21,4	–	–	–	–	–	–	–
Ukraina	5,1	13,9	13,9	13,5	0,4	–	–	–	–	–	–
Węgry	32,5	16,0	8,0	8,0	–	3,0	–	3,0	5,0	5,0	–
Wielka Brytania	4556,9	3808,1	1824,5	1562,7	261,8	125,7	106,6	19,1	1857,9	1656,8	201,1
Włochy	449,6	507,2	139,0	118,9	20,1	94,1	69,1	25,0	274,1	243,0	31,1
Kilka krajów	969,1	763,0	591,0	588,5	2,5	7,0	7,0	–	165,0	165,0	–
Inne ^a	223,3	214,7	204,7	197,6	7,1	–	–	–	10,0	10,0	–

a W tym po 3 tytuły: Brazylia (114,4 tys. egz. nakładu), Grecja (7,5), Macedonia (2,0), Rumunia (5,5), po 2 tytuły: Chile (6,0), Chorwacja (3,0), Egipt (3,0), Korea (4,0) Meksyk (9,7) Rzym starożytny (0,5).

a Of which 3 titles Brazil (114 400 copies), Greece (7 500), Macedonia (2 000), Romania (5 500), 2 titles Chile(6 000), Croatia (3 000), Egypt (3 000), Korea (4 000), Mexico (9 700) Rome antique (500).

Tabl. 21. Literatura piękna dla dorosłych według rodzaju literackiego

Belles-lettres for adults by literary kind

Tytuły – Titles

Kraj pochodzenia oryginału utworu <i>Country of origin</i>	Ogółem <i>Total</i>	Powieści <i>Novels</i>	Nowele. Opowiadania <i>Short stories</i>	Dramat <i>Drama</i>	Poezja <i>Poetry</i>	Satyra. Fraszki. Bajki. Aforyzmy <i>Satire. Trifles. Fables. Aphorisms</i>	Listy. Pamiętniki <i>Memoirs. Letters</i>	Książki o treści mieszanej Komiksy <i>Publications of mixed contents</i>
Ogółem – <i>Total</i>	2011 5228	2698	274	40	1195	47	205	630
	2012	2449	331	63	1369	31	233	747
Polska – <i>Poland</i>	3028	796	254	41	1296	25	175	441
w tym dzieła współczesne ^a – <i>of which contemporary works^a</i>	2552	770	247	38	1275	25	162	35
Inne kraje – <i>Foreign countries</i>	2195	1653	77	22	73	6	58	306
Argentyna – <i>Argentina</i>	4	1	–	–	2	–	–	1
Australia – <i>Australia</i>	32	31	1	–	–	–	–	–
Austria – <i>Austria</i>	11	6	–	1	1	–	2	1
Belgia – <i>Belgium</i>	7	5	–	–	–	–	–	2
Białoruś – <i>Belarus</i>	14	1	2	–	9	–	1	1
Bułgaria – <i>Bulgaria</i>	4	–	2	–	1	–	–	1
Chiny – <i>China</i>	5	3	–	–	–	–	–	2
Czechy – <i>Czech</i>	25	14	4	–	1	–	4	2
Dania – <i>Denmark</i>	9	7	1	–	1	–	–	–
Finlandia – <i>Finland</i>	7	7	–	–	–	–	–	–
Francja – <i>France</i>	75	54	4	2	5	1	2	7
Grecja starożytna – <i>Greece antique</i>	6	–	–	1	3	–	2	–
Hiszpania – <i>Spain</i>	34	27	1	1	1	–	1	3
Holandia – <i>Holland</i>	8	5	1	–	–	–	1	1
Indie – <i>India</i>	4	1	–	–	2	–	1	–
Irlandia – <i>Ireland</i>	18	15	2	–	–	–	–	1
Islandia – <i>Iceland</i>	5	3	2	–	–	–	–	–
Izrael – <i>Israel</i>	10	3	6	1	–	–	–	–
Japonia – <i>Japan</i>	113	5	3	–	–	–	–	105
Kanada – <i>Canada</i>	33	30	1	–	–	–	–	2
Litwa – <i>Lithuania</i>	5	2	–	–	1	–	–	2
Niemcy – <i>Germany</i>	139	111	4	4	8	–	3	9
Norwegia – <i>Norway</i>	177	177	–	–	–	–	–	–
Nowa Zelandia – <i>New Zealand</i>	4	4	–	–	–	–	–	–
Portugalia – <i>Portugal</i>	6	5	–	–	–	–	1	–
Rosja – <i>Russia</i>	38	28	2	1	3	–	1	3
RPA – <i>Republic of South Africa</i>	8	7	–	–	–	–	1	–
Serbia – <i>Serbia</i>	12	3	1	–	4	–	–	4
Słowacja – <i>Slovakia</i>	6	3	2	–	1	–	–	–
Stany Zjednoczone Ameryki – <i>United States of America</i>	802	706	18	3	5	–	9	61
Szwajcaria – <i>Switzerland</i>	4	3	–	–	1	–	–	–
Szwecja – <i>Sweden</i>	43	41	–	–	1	–	–	1
Turcja – <i>Turkey</i>	5	2	–	–	1	–	2	–
Ukraina – <i>Ukraine</i>	18	3	1	2	8	–	–	4
Węgry – <i>Hungary</i>	4	3	–	–	–	–	1	–
Wielka Brytania – <i>United Kingdom</i>	336	293	10	5	3	1	7	17
Włochy – <i>Italy</i>	32	22	1	1	–	–	5	3
Kilka krajów <i>A few countries</i>	84	–	–	–	2	4	7	71
Inne ^b – <i>Others^b</i>	48	22	8	–	9	–	7	2

a Dzieła autorów, którzy tworzyli po 1945r.

b Zob. Tabl. 21 (Egzemplarze w tysiącach)

a Works by authors who wrote after 1945

b See Table 21 (Copies)

Tabl. 21. Literatura piękna dla dorosłych według rodzaju literackiego (dok.)

Belles-lettres for adults by literary kind (continued)

Egzemplarze w tysiącach – Copies (thousands)

Kraj pochodzenia oryginału utworu		Ogółem	Powieści	Nowele. Opowia- dania	Dramat	Poezja	Satyra. Fraszki. Bajki. Aforyzmy	Listy. Pamięt- niki	Książki o treści mieszanej Komiksy
Ogółem	2011	22275,4	18194,6	688,5	40,4	635,0	84,4	599,9	2032,6
	2012	17191,0	13713,2	547,0	59,2	679,6	45,1	457,8	1689,1
Polska		4717,9	3014,3	340,2	24,2	641,4	28,2	292,7	376,9
w tym dzieła współczesne ^a		<i>4216,3</i>	<i>2885,9</i>	<i>334,4</i>	<i>20,1</i>	<i>624,8</i>	<i>28,2</i>	<i>275,2</i>	<i>47,7</i>
Inne kraje		12473,1	10698,9	206,8	35,0	38,2	16,9	165,1	1312,2
Argentyna		7,5	4,5	–	–	2,0	–	–	1,0
Australia		227,0	225,0	2,0	–	–	–	–	–
Austria		29,2	20,2	–	0,5	1,0	–	7,0	0,5
Belgia		11,0	9,5	–	–	–	–	–	1,5
Białoruś		9,8	4,0	1,0	–	3,8	–	0,5	0,5
Bułgaria		3,5	–	2,5	–	0,5	–	–	0,5
Chiny		11,0	8,0	–	–	–	–	–	3,0
Czechy		132,6	88,0	28,0	–	0,5	–	13,0	3,1
Dania		39,0	35,5	3,0	–	0,5	–	–	–
Finlandia		26,1	26,1	–	–	–	–	–	–
Francja		322,0	248,1	14,1	8,1	3,2	1,5	5,0	42,0
Grecja starożytna		7,0	–	–	2,0	1,5	–	3,5	–
Hiszpania		282,9	276,0	0,1	0,3	1,0	–	1,5	4,0
Holandia		16,6	15,0	0,5	–	–	–	0,1	1,0
Indie		8,3	5,2	–	–	1,1	–	2,0	–
Irlandia		68,0	65,4	2,1	–	–	–	–	0,5
Islandia		30,2	29,1	1,1	–	–	–	–	–
Izrael		19,3	7,5	11,3	0,5	–	–	–	–
Japonia		260,0	14,0	10,0	–	–	–	–	236,0
Kanada		163,6	158,1	4,0	–	–	–	–	1,5
Litwa		3,3	0,8	–	–	0,5	–	–	2,0
Niemcy		769,1	750,1	6,5	0,9	4,0	–	3,5	4,1
Norwegia		1798,9	1798,9	–	–	–	–	–	–
Nowa Zelandia		15,1	15,1	–	–	–	–	–	–
Portugalia		19,1	14,0	–	–	–	–	5,1	–
Rosja		153,5	137,9	6,0	0,3	1,3	–	2,0	6,0
RPA		32,5	32,0	–	–	–	–	0,5	–
Serbia		12,8	6,5	2,0	–	1,9	–	–	2,4
Słowacja		9,5	6,5	2,5	–	0,5	–	–	–
Stany Zjednoczone Ameryki		4708,9	4299,7	67,7	6,6	3,0	–	37,0	294,9
Szwajcaria		7,0	6,5	–	–	0,5	–	–	–
Szwecja		460,3	458,8	–	–	0,5	–	–	1,0
Turcja		21,4	9,0	–	–	0,4	–	12,0	–
Ukraina		13,9	5,0	2,0	0,8	3,5	–	–	2,6
Węgry		8,0	7,0	–	–	–	–	1,0	–
Wielka Brytania		1824,5	1628,3	24,9	14,5	2,2	3,1	26,3	125,2
Włochy		139,0	114,0	1,5	0,5	–	–	17,0	6,0
Kilka krajów		591,0	–	–	–	0,8	12,3	10,0	567,9
Inne ^b		210,7	169,6	14,0	–	4,0	–	18,1	5,0

a Zob. Tabl. 21 (Tytuły)

a See Table 21 (Titles)

b w tym po 3 tytuły: Brazylia (14,4 tys. egz. nakładu), diaspora żydowska (6,0), Grecja (7,5), Macedonia (2,0), Rumunia (5,5), po 2 tytuły: Chile (6,0), Chorwacja (3,0), Egipt (3,0), Korea (4,0), Meksyk (9,7), Rzym starożytny (0,5).

b Of which 3 titles: Brazil (114 400 copies), Yiddish diaspora (6 000), Greece (7 500), Macedonia (2 000), Romania (5 500), 2 titles: Chile (6 000), Croatia (3 000), Egypt (3 000), Korea (4 000), Mexico (9 700), Rome antique (500).

Tabl. 22. Literatura piękna według wysokości nakładu

Belles-lettres by circulation

Tytuły – Titles

Grupy wysokości nakładu w tys. egzemplarzy <i>Classes of circulation (thousands)</i>	2011	2012									
		Ogółem <i>Total</i>	Powieści <i>Novels</i>	Nowele. Opowiadania <i>Short stories</i>	Dramat <i>Drama</i>	Poezja <i>Poetry</i>	Satyra. Fraszki. Bajki. Aforyzmy <i>Satire. Trifles. Fables. Aphorisms</i>	Listy. Pamiętniki <i>Memoirs. Letters</i>	Książki o treści mieszanej Komiksy <i>Publications of mixed contents</i>	Dla młodzieży <i>For youth</i>	Dla dzieci <i>For children</i>
Ogółem – <i>Total</i>	6979	7304	2449	331	63	1369	31	233	747	288	1793
Książki o wiadomym nakładzie razem – <i>Circulation known</i>	5162	4802	1478	157	50	1306	23	138	499	135	1016
0,1 - 0,2	212	268	29	24	9	131	2	7	38	19	9
0,3 - 0,4	142	452	51	14	15	317	–	4	46	1	4
0,5 - 0,7	1437	1257	25	43	19	828	15	42	268	2	15
0,8 - 1,0	162	143	22	18	–	19	–	19	26	4	35
1,1 - 1,5	136	91	62	4	1	1	–	10	4	6	3
1,6 - 2,0	236	235	113	19	–	4	–	19	29	10	41
2,1 - 2,5	86	70	54	–	–	1	–	2	–	7	6
2,6 - 3,5	760	547	272	9	2	1	5	17	19	33	189
3,6 - 4,5	341	262	166	9	3	1	1	3	7	17	55
4,6 - 6,5	655	666	186	11	1	1	–	6	15	21	425
6,6 - 8,5	153	163	85	3	–	–	–	4	12	9	50
8,6 - 10,5	225	330	222	1	–	–	–	2	1	5	99
10,6 - 20,5	465	249	160	1	–	1	–	2	32	1	52
20,6 - 30,5	67	39	16	1	–	1	–	1	2	–	18
30,6 - 40,5	68	22	7	–	–	–	–	–	–	–	15
40,6 - 50,5	7	2	2	–	–	–	–	–	–	–	–
50,6 - 75,5	7	3	3	–	–	–	–	–	–	–	–
75,6 - 200,5	2	3	3	–	–	–	–	–	–	–	–
200,6≤	1	–	–	–	–	–	–	–	–	–	–
Książki o niewiadomym nakładzie ^a – <i>Circulation non specified^a</i>	1817	2502	971	174	13	63	8	95	248	153	777

a Nakład szacowany

a Circulation estimated

Tabl. 22. Literatura piękna według wysokości nakładu (dok.)

Belles-lettres by circulation (continued)

Egzemplarze w tysiącach – Copies (thousands)

Grupy wysokości nakładu w tys. egzemplarzy	2011	2012									
		Ogółem	Powieści	Nowele. Opowiadania	Dramat	Poezja	Satyra. Fraszki. Bajki. Aforyzmy	Listy. Pamiętniki	Książki o treści mieszanej Komiksy	Dla młodzieży	Dla dzieci
Ogółem	32129,5	28599,7	13713,2	547,0	59,2	679,6	45,1	457,8	1689,1	1039,8	10368,9
Książki o wiadomym nakładzie razem	24491,9	18402,5	9427,9	279,0	41,0	613,0	27,1	293,0	1005,8	453,3	6262,4
0,1 - 0,2	28,8	31,0	2,9	2,6	1,3	14,8	0,2	0,9	5,5	1,9	0,9
0,3 - 0,4	45,7	157,0	20,1	5,1	4,7	108,5	–	1,3	15,7	0,4	1,2
0,5 - 0,7	720,7	629,5	12,7	21,5	9,5	414,6	7,5	21,0	134,2	1,0	7,5
0,8 - 1,0	159,1	141,8	22,0	17,9	–	18,5	–	19,0	25,6	3,8	35,0
1,1 - 1,5	199,0	134,4	92,4	6,0	1,2	1,5	–	14,4	5,7	8,7	4,5
1,6 - 2,0	467,8	467,4	224,3	38,0	–	8,0	–	37,6	58,0	20,0	81,5
2,1 - 2,5	210,2	168,7	130,8	–	–	2,5	–	5,0	–	16,8	13,6
2,6 - 3,5	2311,9	1665,2	835,4	27,0	6,2	3,0	15,4	52,3	58,4	99,2	568,3
3,6 - 4,5	1367,3	1052,2	663,6	36,5	12,0	4,0	4,0	12,5	29,3	68,9	221,4
4,6 - 6,5	3397,5	3447,7	1011,7	55,2	6,1	5,0	–	32,0	75,0	110,4	2152,3
6,6 - 8,5	1160,7	1226,0	644,9	21,1	–	–	–	28,9	95,0	64,2	371,9
8,6 - 10,5	2219,2	3285,4	2207,7	10,0	–	–	–	19,1	9,0	47,0	992,6
10,6 - 20,5	6616,7	3471,9	2203,6	15,0	–	11,1	–	24,0	451,3	11,0	755,9
20,6 - 30,5	1724,8	990,9	387,0	23,1	–	21,5	–	25,0	43,1	–	491,2
30,6 - 40,5	2582,2	817,3	252,7	–	–	–	–	–	–	–	564,6
40,6 - 50,5	318,3	100,4	100,4	–	–	–	–	–	–	–	–
50,6 - 75,5	443,7	178,1	178,1	–	–	–	–	–	–	–	–
75,6 - 200,5	218,3	437,6	437,6	–	–	–	–	–	–	–	–
200,6 ≤	300,0	–	–	–	–	–	–	–	–	–	–
Książki o niewiadomym nakładzie ^a	7637,6	10197,2	4285,3	268,0	18,2	66,6	18,0	164,8	683,3	586,5	4106,5

a Nakład szacowany

a Circulation estimated

VII. WYDAWNICTWA PERIODYCZNE W 2012 – PERIODICALS IN 2012

Tabl. 23. Gazety i czasopisma według wydawców

Newspapers and other periodicals by publishers

Tytuły – Titles

Wydawcy ^a <i>Publishers^a</i>	2011	2012									
		Ogółem <i>Total</i>	7-2 razy na tydzień <i>Days per week</i>	Tygod- niki <i>Weekly</i>	Dwu- tygod- niki <i>Fort- nightly</i>	Mie- się- czniki <i>Mont- hly</i>	Dwu- miesięcz- niki <i>Bi- mont- hly</i>	Kwartal- niki <i>Quar- terly</i>	Półrocz- niki <i>Half- yearly</i>	Rocz- niki <i>Yearly</i>	Nieregu- larne <i>Irregu- larly</i>
Ogółem – Total	7764	7827	45	416	246	1890	808	2142	575	964	741
Instytucje wydawnicze – <i>Publishing houses</i>	2445	2456	43	277	144	846	365	489	68	116	108
% %	31,5	31,4	95,6	66,6	58,5	44,8	45,2	22,8	11,8	12,0	14,6
Inne instytucje i organi- zacje – <i>Others</i>	5319	5371	2	139	102	1044	443	1653	507	848	633
% %	68,5	68,6	4,4	33,4	41,5	55,2	54,8	77,2	88,2	88,0	85,4
1. Agape	9	13	—	—	—	—	2	1	1	—	9
2. Agora	21	26	2	1	—	13	—	8	1	—	1
3. Astrida	—	7	—	—	—	7	—	—	—	—	—
4. AVT-Korporacja	18	19	—	—	—	15	1	3	—	—	—
5. Bauer	39	41	—	13	11	15	—	—	—	—	2
6. Bernardinum	9	8	—	—	1	2	1	2	1	1	—
7. Borgis	6	8	—	—	—	1	—	7	—	—	—
8. Burda Polska	19	17	—	—	—	6	5	2	2	2	—
9. C.H.Beck	16	16	—	—	1	9	—	5	—	—	1
10. Colorful Media	5	8	—	—	—	—	7	1	—	—	—
11. Cornetis	9	8	—	—	—	—	—	8	—	—	—
12. Edipresse	26	23	—	—	5	12	—	3	1	—	2
13. Egmont	66	70	—	—	1	20	28	18	—	—	3
14. Elamed	25	29	—	—	—	10	9	10	—	—	—
15. Elsevier Urban & Partner	10	11	—	—	—	—	3	7	1	—	—
16. Forum	24	24	—	—	—	11	13	—	—	—	—
17. G+J Gruner+Jahr	17	16	—	—	1	8	3	2	—	—	2
18. IDG Poland	4	17	—	1	—	2	1	7	—	3	3
19. Infor Ekspert	24	20	—	2	5	13	—	—	—	—	—
20. Magnum-X	7	7	—	—	—	4	2	—	—	1	—
21. Marquard Media	7	8	—	—	—	8	—	—	—	—	—
22. Marszałek	11	19	—	—	—	—	1	3	6	9	—
23. Media Regionalne	17	19	8	11	—	—	—	—	—	—	—
24. Media Service Za- wada	19	18	—	—	—	9	9	—	—	—	—
25. Medical Education	11	12	—	—	—	—	—	10	1	—	1

a Zob.: Nazwy wydawców

a See: Names of publishers

Tabl. 23. Gazety i czasopisma według wydawców (cd.)

Newspapers and other periodicals by publishers (continued)

Tytuły (cd.) – Titles (continued)

Wydawcy ^a	2011	2012									
		Ogółem	7-2 razy na tydzień	Tygod- niki	Dwu- tygod- niki	Mie- się- czniki	Dwu- miesięcz- niki	Kwartal- niki	Półroc- niki	Rocz- niki	Nieregu- larne
26. Medical Tribune	15	16	—	—	1	3	11	1	—	—	—
27. Medium	7	7	—	—	—	4	2	1	—	—	—
28. Medycyna Prakt.	11	12	—	—	—	3	6	3	—	—	—
29. Motor Presse	8	9	—	—	—	5	—	—	—	—	4
30. Murator	22	20	1	—	—	10	—	4	2	1	2
31. Ostoja	8	8	—	—	8	—	—	—	—	—	—
32. Otomedia	—	7	—	1	4	1	—	—	—	—	1
33. Phoenix Press	36	34	—	—	2	10	9	4	—	4	5
34. Plantpress	7	10	—	—	—	7	2	—	—	—	1
35. Polskاپresse	12	13	12	—	—	—	1	—	—	—	—
36. Połud. Ofic. Wyd.	7	7	—	5	—	2	—	—	—	—	—
37. Presscom	9	9	—	—	—	7	—	2	—	—	—
38. Presspublica	7	7	2	2	1	2	—	—	—	—	—
39. Prószyński Media	7	7	—	—	—	5	—	2	—	—	—
40. Publikator	10	7	—	—	—	1	4	—	2	—	—
41. Raabe	30	27	—	—	—	19	8	—	—	—	—
42. Ringier Axel Springer	42	27	3	2	—	4	4	10	—	—	4
43. Sigma	33	32	—	—	1	25	5	1	—	—	—
44. Te-Jot	7	7	—	1	—	2	1	3	—	—	—
45. Termedia	23	23	—	—	—	1	9	11	1	—	1
46. UNIT	10	10	—	—	—	3	1	4	1	1	—
47. Verlag Dashofer	9	8	—	—	—	8	—	—	—	—	—
48. Versita	7	7	—	—	—	—	5	2	—	—	—
49. Via Medica	34	33	—	—	—	1	9	18	5	—	—
50. Wiedza i Praktyka	36	47	—	—	—	44	1	1	—	1	—
51. Wolters Kluwer	20	19	—	—	—	8	2	6	1	2	—
52. Wydaw. Kolorowe	14	10	—	—	1	5	1	—	—	—	3
53. Wydaw. Prasowe	56	45	—	17	7	15	5	1	—	—	—
54. Nakład autora	124	109	—	16	13	34	15	17	3	3	8
55. Przeds. wydaw.	16	10	—	4	2	2	1	1	—	—	—
56. Redakcje	101	89	2	24	5	29	8	9	1	7	4
57. Spółki i agen. wydaw.	99	97	3	30	12	32	4	14	1	—	1
58. Inne instyt. wydawni- cze	1199	1219	10	147	62	389	166	277	37	81	50

a Zob.: Nazwy wydawców

a See: Names of publishers

Tabl. 23. Gazety i czasopisma według wydawców (cd.)

Newspapers and other periodicals by publishers (continued)

Tytuły (dok.) – Titles (continued)

Wydawcy ^a	2011	2012									
		Ogółem	7-2 razy na tydzień	Tygod- niki	Dwu- tygod- niki	Mie- się- czniki	Dwu- miesię- czniki	Kwarta- lniki	Półroc- niki	Rocz- niki	Nieregu- larne
1. Org. społ. i polit.	177	184	—	2	1	36	12	78	17	17	21
2. Org. związk. i spółdz.	141	128	—	12	7	36	12	31	8	7	15
3. Zw. i org. twórcze i kult.	365	343	—	5	3	56	26	130	28	73	22
4. Org. i stow. zawodowe	227	224	—	—	—	49	42	99	13	11	10
5. PAN	201	191	—	—	—	3	8	83	28	48	21
6. Inst. naukowe	284	265	—	—	1	31	24	114	28	45	22
7. Ośr. bad.-rozw.	39	37	—	—	—	19	1	12	—	1	4
8. Bibl. Muzea. Archiwa	211	219	—	2	2	19	11	48	18	74	45
9. Tow. naukowe	286	259	—	—	—	10	16	77	38	88	30
10. Uniwersytety	510	569	—	—	—	18	12	92	104	188	155
11. Politechniki	146	146	—	—	—	10	1	57	16	18	44
12. Inne szkoły wyższe	543	542	—	3	1	18	19	153	88	136	124
13. Inst. wyznaniowe	258	275	—	12	4	85	35	90	21	18	10
14. Urzędy państwowe	449	414	—	6	15	112	36	128	21	63	33
15. Samorządy terytor- ialne	310	327	—	1	11	146	37	91	12	11	18
16. Przeds. i inst.	260	253	1	19	14	76	30	79	13	13	8
17. Ośr. kultury, teatry	242	260	—	7	11	110	33	69	13	4	13
18. Spółki	391	402	1	60	19	134	48	110	13	5	12
19. Fundacje	161	180	—	1	3	34	20	68	20	18	16
20. Agencje reklamowe	82	108	—	9	10	36	13	29	2	5	4
21. Nie wymienione	36	45	—	—	—	6	7	15	6	5	6

Tabl. 23. Gazety i czasopisma według wydawców (cd.)
Newspapers and other periodicals by publishers (continued)

Nakład jednego numeru w tysiącach egzemplarzy – Average circulation per issue (thousands)

Wydawcy ^a	2011	2012									
		Ogółem	7-2 razy na tydzień	Tygodniki	Dwutygodniki	Miesięczniki	Dwumiesięczniki	Kwartalniki	Półroczniki	Roczники	Nieregularne
Ogółem	91027,8	84350,0	3546,4	12997,6	9606,6	32912,0	9223,3	9466,6	1559,7	1564,7	3473,1
Instytucje wydawnicze	68066,7	62872,5	3504,4	10572,1	8619,7	24684,1	5659,1	5232,4	786,4	1016,8	2797,5
% %	74,8	74,5	98,8	81,3	89,7	75,0	61,4	55,3	50,4	65,0	80,5
Inne instytucje i organizacje	22961,1	21477,5	42,0	2425,5	986,9	8227,9	3564,2	4234,2	773,3	547,9	675,6
% %	25,2	25,5	1,2	18,7	10,3	25,0	38,6	44,7	49,6	35,0	19,5
1. Agape	700,0	765,0	—	—	—	—	240,0	20,0	300,0	—	205,0
2. Agora	2604,0	2958,2	694,1	4,8	—	1615,4	—	487,0	77,0	—	79,9
3. Astrida	—	71,4	—	—	—	71,4	—	—	—	—	—
4. AVT-Korporacja	363,8	411,8	—	—	—	330,8	9,0	72,0	—	—	—
5. Bauer	12397,6	12708,7	—	5557,8	3838,2	3132,7	—	—	—	—	180,0
6. Bernardinum	50,5	47,5	—	—	12,0	10,7	4,0	19,0	0,5	1,3	—
7. Borgis	26,0	32,2	—	—	—	4,0	—	28,2	—	—	—
8. Burda Polska	2742,7	2215,6	—	—	—	1681,3	216,0	133,3	95,0	90,0	—
9. C.H.Beck	54,7	48,1	—	—	3,8	29,5	—	9,8	—	—	5,0
10. Colorful Media	44,8	104,5	—	—	—	—	64,5	40,0	—	—	—
11. Cornetis	9,6	10,0	—	—	—	—	—	10,0	—	—	—
12. Edipresse	4782,2	3977,1	—	—	2109,9	1137,2	—	210,0	80,0	—	440,0
13. Egmont	2593,9	2688,2	—	—	45,6	968,0	988,1	582,4	—	—	104,1
14. Elamed	123,9	144,8	—	—	—	63,0	36,3	45,5	—	—	—
15. Elsevier Urban & Partner	22,6	17,6	—	—	—	—	7,1	10,3	0,2	—	—
16. Forum	113,7	112,5	—	—	—	61,9	50,6	—	—	—	—
17. G+J Gruner+Jahr	2083,9	2031,2	—	—	252,4	1406,9	145,0	106,9	—	—	120,0
18. IDG Poland	60,8	184,1	—	3,5	—	50,7	4,7	84,0	—	17,5	23,7
19. Infor Ekspert	114,4	65,6	—	4,3	26,4	34,9	—	—	—	—	—
20. Magnum-X	81,5	81,5	—	—	—	53,5	24,5	—	—	3,5	—
21. Marquard Media	787,0	852,8	—	—	—	852,8	—	—	—	—	—
22. Marszałek	13,8	15,9	—	—	—	—	5,0	4,6	2,2	4,1	—
23. Media Regionalne	538,6	494,7	245,9	248,8	—	—	—	—	—	—	—
24. Media Service Zawada	999,1	849,4	—	—	—	445,4	404,0	—	—	—	—
25. Medical Education	50,1	61,6	—	—	—	—	—	53,6	5,0	—	3,0
26. Medical Tribune	102,6	93,7	—	—	20,0	35,3	35,8	2,6	—	—	—

a Zob.: Nazwy wydawców

a See: Names of publishers

Tabl. 23. Gazety i czasopisma według wydawców (cd.)
Newspapers and other periodicals by publishers (continued)
Nakład jednego numeru w tysiącach egzemplarzy (cd.) – Average circulation per issue (thousands) – (continued)

Wydawcy ^a	2011	2012									
		Ogółem	7-2 razy na tydzień	Tygod- niki	Dwu- tygod- niki	Mie- się- czniki	Dwu- miesięcz- niki	Kwarta- lniki	Półroc- niki	Rocz- niki	Nieregu- larne
27. Medium	95,0	96,7	—	—	—	40,3	26,4	30,0	—	—	—
28. Medycyna Prakt.	70,5	86,0	—	—	—	38,3	23,5	24,2	—	—	—
29. Motor Presse	413,3	453,1	—	—	—	231,4	—	—	—	—	221,7
30. Murator	1211,6	1147,1	280,8	—	—	598,9	—	132,2	75,0	10,0	50,2
31. Ostoja	267,4	267,2	—	—	267,2	—	—	—	—	—	—
32. Otomedia	—	60,8	—	7,0	20,8	3,0	—	—	—	—	30,0
33. Phoenix Press	5306,8	4669,3	—	—	590,0	2063,6	868,4	382,2	—	416,4	348,7
34. Plantpress	65,2	67,0	—	—	—	34,3	12,7	—	—	—	20,0
35. Polskapresse	747,8	948,6	920,1	—	—	—	28,5	—	—	—	—
36. Połud. Ofic. Wyd.	93,3	95,2	—	33,5	—	61,7	—	—	—	—	—
37. Presscom	61,0	37,0	—	—	—	30,0	—	7,0	—	—	—
38. Presspublica	673,9	664,4	144,9	269,0	50,0	200,5	—	—	—	—	—
39. Prószyński Media	248,3	229,7	—	—	—	194,7	—	35,0	—	—	—
40. Publikator	141,7	94,0	—	—	—	14,0	55,0	—	25,0	—	—
41. Raabe	86,3	87,6	—	—	—	59,0	28,6	—	—	—	—
42. Ringier Axel Springer	5061,0	2007,8	602,8	326,5	—	301,3	141,2	375,0	—	—	261,0
43. Sigma	94,6	91,2	—	—	6,0	75,3	4,9	5,0	—	—	—
44. Te-Jot	605,9	520,5	—	72,0	—	149,4	39,1	260,0	—	—	—
45. Termedia	51,6	64,6	—	—	—	10,0	28,5	15,8	0,3	—	10,0
46. UNIT	63,5	181,8	—	—	—	14,0	5,3	39,5	3,0	120,0	—
47. Verlag Dashofer	8,8	8,2	—	—	—	8,2	—	—	—	—	—
48. Versita	4,5	4,8	—	—	—	—	3,8	1,0	—	—	—
49. Via Medica	56,8	54,5	—	—	—	4,5	21,3	23,4	5,3	—	—
50. Wiedza i Praktyka	93,0	130,5	—	—	—	106,2	0,4	8,9	—	15,0	—
51. Wolters Kluwer	87,1	34,8	—	—	—	24,3	1,2	8,3	0,3	0,7	—
52. Wydaw. Kolorowe	122,5	86,5	—	—	10,0	35,5	20,0	—	—	—	21,0
53. Wydaw. Prasowe	655,9	485,0	—	181,1	74,8	178,2	43,9	7,0	—	—	—
54. Nakład autora	932,3	914,9	—	142,3	177,9	345,2	163,5	63,8	8,4	2,3	11,5
55. Przeds. wydaw.	370,5	344,0	—	32,2	60,0	50,0	200,0	1,8	—	—	—
56. Redakcje	1301,8	1057,5	45,3	496,0	81,0	304,7	77,4	22,3	0,5	28,3	2,0
57. Spółki i agen. wydaw.	1400,5	1060,2	31,6	255,9	166,0	303,5	52,0	171,2	20,0	—	60,0
58. Inne instyt. wydawni- cze	16212,5	15778,3	538,9	2937,4	807,7	7218,7	1578,9	1699,6	88,7	307,7	600,7

a Zob.: Nazwy wydawców

a See: Names of publishers

Tabl. 23. Gazety i czasopisma według wydawców (cd.)
Newspapers and other periodicals by publishers (continued)
Nakład jednego numeru w tysiącach egzemplarzy (dok.) – Average circulation per issue (thousands) – (continued)

Wydawcy ^a	2011	2012									
		Ogółem	7-2 razy na tydzień	Tygod- niki	Dwu- tygod- niki	Mie- się- czniki	Dwu- miesię- czniki	Kwarta- lniki	Półroc- niki	Rocz- niki	Nieregu- larne
1. Org. społ. i polit.	705,7	522,9	—	3,7	24,0	145,3	72,8	204,3	20,7	10,9	41,2
2. Org. związk. i spółdz.	514,0	463,3	—	132,1	37,7	165,1	42,6	55,1	7,1	6,5	17,1
3. Zw. i org. twórcze i kult.	917,4	823,3	—	61,0	6,7	354,4	43,4	201,7	25,2	113,7	17,2
4. Org. i stow. zawodowe	867,8	846,2	—	—	—	480,1	140,7	200,7	11,1	6,4	7,2
5. PAN	77,1	73,2	—	—	—	1,4	3,7	34,4	9,4	16,9	7,4
6. Inst. naukowe	274,6	215,6	—	—	1,5	49,5	40,3	71,7	19,0	22,0	11,6
7. Ośr. bad.-rozw.	114,3	130,6	—	—	—	78,3	3,1	46,8	—	0,8	1,6
8. Bibl. Muzea. Archiwa	268,3	311,6	—	5,2	2,1	60,8	15,7	58,4	107,3	37,7	24,4
9. Tow. naukowe	188,6	169,4	—	—	—	23,0	20,4	60,4	17,1	33,9	14,6
10. Uniwersytety	220,8	223,0	—	—	—	20,5	13,3	45,7	35,5	58,1	49,9
11. Politechniki	59,2	59,5	—	—	—	16,9	0,1	17,6	9,3	4,2	11,4
12. Inne szkoły wyższe	351,3	340,9	—	62,7	5,0	21,8	20,4	95,0	32,9	55,8	47,3
13. Inst. wyznaniowe	1349,1	1308,9	—	213,7	34,2	210,8	335,2	314,8	175,0	16,2	9,0
14. Urzędy państwowe	1240,8	1114,3	—	106,3	98,0	428,3	111,9	192,9	23,4	81,0	72,5
15. Samorządy terytorialne	900,1	996,8	—	0,5	49,8	638,4	71,4	165,5	20,2	6,2	44,8
16. Przeds. i inst.	1747,1	1326,1	12,0	200,4	109,8	480,7	169,9	248,8	73,0	18,0	13,5
17. Ośr. kultury, teatry	534,5	486,5	—	14,3	25,2	247,0	72,5	95,9	17,4	3,0	11,2
18. Spółki	10170,3	9594,2	30,0	1471,9	414,6	4012,6	2099,8	1331,9	121,8	27,0	84,6
19. Fundacje	836,3	950,2	—	51,0	76,3	311,9	93,0	212,0	34,3	18,2	153,5
20. Agencje reklamowe	1527,9	1356,9	—	102,7	102,0	425,1	159,1	522,1	10,1	5,2	30,6
21. Nie wymienione	95,9	164,1	—	—	—	56,0	34,9	58,5	3,5	6,2	5,0

a Zob.: Nazwy wydawców

a See: Names of publishers

Tabl. 23. Gazety i czasopisma według wydawców (cd.)
Newspapers and other periodicals by publishers (continued)

Nakład globalny w tysiącach egzemplarzy – Total circulation (thousands)

Wydawcy ^a	2011	2012									
		Ogółem	7-2 razy na tydzień	Tygodniki	Dwutygodniki	Miesięczniki	Dwumiesięczniki	Kwartalniki	Półroczniki	Roczniki	Nieregularne
Ogółem	2367600,5	2183065,8	878064,9	619426,1	224530,7	351928,5	42953,4	31083,6	2941,3	1616,3	30521,0
Instytucje wydawnicze	2123514,8	1938225,3	872958,9	516468,7	208139,2	277081,8	29015,8	16403,9	1449,9	1024,2	15682,9
% %	89,7	88,8	99,4	83,4	92,7	78,7	67,6	52,8	49,3	63,4	51,4
Inne instytucje i organizacje	244085,7	244840,5	5106,0	102957,4	16391,5	74846,7	13937,6	14679,7	1491,4	592,1	14838,1
% %	10,3	11,2	0,6	16,6	7,3	21,3	32,4	47,2	50,7	36,6	48,6
1. Agape	2110,0	2125,0	—	—	—	—	1200,0	60,0	600,0	—	265,0
2. Agora	250746,0	204884,3	185690,0	249,6	—	17356,8	—	1431,0	77,0	—	79,9
3. Astrida	—	483,1	—	—	—	483,1	—	—	—	—	—
4. AVT-Korporacja	3495,6	3995,6	—	—	—	3682,6	54,0	259,0	—	—	—
5. Bauer	429488,6	409808,3	—	280582,9	90764,3	38001,1	—	—	—	—	460,0
6. Bernardinum	545,2	553,3	—	—	324,0	127,0	24,0	76,0	1,0	1,3	—
7. Borgis	148,0	172,8	—	—	—	60,0	—	112,8	—	—	—
8. Burda Polska	36818,7	30390,2	—	—	—	28601,0	1031,0	478,2	190,0	90,0	—
9. C.H.Beck	540,6	490,2	—	—	91,2	346,6	—	37,4	—	—	15,0
10. Colorful Media	282,3	440,7	—	—	—	—	400,7	40,0	—	—	—
11. Cornetis	41,8	37,0	—	—	—	—	—	37,0	—	—	—
12. Edipresse	68948,9	71548,3	—	—	55233,9	10414,4	—	500,0	160,0	—	5240,0
13. Egmont	21097,6	17616,8	—	—	1459,2	9296,6	4988,2	1689,5	—	—	183,3
14. Elamed	756,3	809,8	—	—	—	443,0	201,8	165,0	—	—	—
15. Elsevier Urban & Partner	88,6	88,3	—	—	—	—	45,6	42,3	0,4	—	—
16. Forum	894,7	832,9	—	—	—	577,3	255,6	—	—	—	—
17. G+J Gruner+Jahr	28762,4	26014,0	—	—	7319,6	17093,7	740,0	390,7	—	—	470,0
18. IDG Poland	805,9	948,0	—	126,0	—	604,4	28,2	108,5	—	17,5	63,4
19. Infor Ekspert	2260,1	1194,6	—	208,1	620,0	366,5	—	—	—	—	—
20. Magnum-X	762,0	822,0	—	—	—	584,5	234,0	—	—	3,5	—
21. Marquard Media	9300,3	8513,1	—	—	—	8513,1	—	—	—	—	—
22. Marszałek	64,7	62,6	—	—	—	—	35,0	18,4	4,7	4,5	—
23. Media Regionalne	95066,3	84057,6	71222,0	12835,6	—	—	—	—	—	—	—
24. Media Service Zawada	7129,4	6033,1	—	—	—	4085,4	1947,7	—	—	—	—
25. Medical Education	182,9	187,8	—	—	—	—	—	174,8	10,0	—	3,0
26. Medical Tribune	1175,0	1019,9	—	—	400,0	416,2	193,3	10,4	—	—	—

a Zob.: Nazwy wydawców

a See: Names of publishers

Tabl. 23. Gazety i czasopisma według wydawców (cd.)
Newspapers and other periodicals by publishers (continued)

Nakład globalny w tysiącach egzemplarzy (cd.) – Total circulation (thousands) – (continued)

Wydawcy ^a	2011	2012									
		Ogółem	7-2 razy na tydzień	Tygod- niki	Dwu- tygod- niki	Mie- się- czniki	Dwu- miesięcz- niki	Kwarta- lniki	Półroc- niki	Rocz- niki	Nieregu- larne
27. Medium	600,2	660,4	—	—	—	412,0	158,4	90,0	—	—	—
28. Medycyna Prakt.	725,0	740,3	—	—	—	487,5	156,0	96,8	—	—	—
29. Motor Presse	3158,3	3222,5	—	—	—	2727,4	—	—	—	—	495,1
30. Murator	97973,7	93055,0	85363,2	—	—	7103,8	—	343,8	150,0	10,0	84,2
31. Ostoja	5615,4	5571,2	—	—	5571,2	—	—	—	—	—	—
32. Otomedia	—	875,9	—	315,0	482,9	18,0	—	—	—	—	60,0
33. Phoenix Press	49318,9	51438,7	—	—	15340,0	24653,2	4580,2	1528,8	—	416,4	4920,1
34. Plantpress	486,2	487,8	—	—	—	391,6	76,2	—	—	—	20,0
35. Polskapresse	159698,4	144345,2	144202,7	—	—	—	142,5	—	—	—	—
36. Połud. Ofic. Wyd.	2402,7	2482,4	—	1742,0	—	740,4	—	—	—	—	—
37. Presscom	333,0	385,0	—	—	—	360,0	—	25,0	—	—	—
38. Presspublica	78137,8	60733,1	43990,6	13616,8	1200,0	1925,7	—	—	—	—	—
39. Prószyński Media	2833,4	2518,5	—	—	—	2378,5	—	140,0	—	—	—
40. Publikator	747,2	500,0	—	—	—	140,0	330,0	—	30,0	—	—
41. Raabe	708,3	761,8	—	—	—	590,2	171,6	—	—	—	—
42. Ringier Axel Springer	235851,2	205435,1	183251,2	16510,4	—	3707,3	749,2	685,0	—	—	532,0
43. Sigma	1070,7	1023,9	—	—	114,0	860,5	29,4	20,0	—	—	—
44. Te-Jot	7197,2	6487,4	—	3600,0	—	1792,8	234,6	860,0	—	—	—
45. Termedia	283,3	397,0	—	—	—	100,0	177,5	59,2	0,3	—	60,0
46. UNIT	312,5	429,2	—	—	—	124,0	21,2	158,0	6,0	120,0	—
47. Verlag Dashofer	104,3	97,1	—	—	—	97,1	—	—	—	—	—
48. Versita	25,6	26,8	—	—	—	—	22,8	4,0	—	—	—
49. Via Medica	278,6	300,9	—	—	—	81,0	127,8	83,2	8,9	—	—
50. Wiedza i Praktyka	1284,3	1277,0	—	—	—	1224,8	1,6	35,6	—	15,0	—
51. Wolters Kluwer	562,2	327,1	—	—	—	286,4	6,6	32,8	0,6	0,7	—
52. Wydaw. Kolorowe	765,0	769,0	—	—	220,0	372,0	80,0	—	—	—	97,0
53. Wydaw. Prasowe	16704,4	11533,6	—	7797,4	1851,6	1741,7	121,9	21,0	—	—	—
54. Nakład autora	19899,4	14289,2	—	6273,2	3643,3	3296,3	826,7	205,6	16,8	2,3	25,0
55. Przeds. wydaw.	4633,9	4567,1	—	1474,9	1460,0	425,0	1200,0	7,2	—	—	—
56. Redakcje	44983,7	36037,7	11415,6	19283,1	1731,0	3081,3	429,2	64,6	1,0	28,6	3,3
57. Spółki i agen. wydaw.	30663,2	27641,4	8545,4	11366,2	3405,0	2932,5	272,0	660,3	40,0	—	420,0
58. Inne instyt. wydawni- cze	394644,9	386678,7	139278,2	140487,5	16908,0	73977,5	7721,3	5652,0	153,2	314,4	2186,6

a Zob.: Nazwy wydawców

a See: Names of publishers

Tabl. 23. Gazety i czasopisma według wydawców (cd.)

Newspapers and other periodicals by publishers (continued)

Nakład globalny w tysiącach egzemplarzy (dok.) – Total circulation (thousands) – (continued)

Wydawcy ^a	2011	2012									
		Ogółem	7-2 razy na tydzień	Tygodniki	Dwutygodniki	Miesięczniki	Dwumiesięczniki	Kwartalniki	Półroczniki	Roczniki	Nieregularne
1. Org. społ. i polit.	3314,8	2866,6	—	192,4	504,0	1045,3	281,8	698,1	35,4	11,7	97,9
2. Org. związk. i spółdz.	11335,6	9768,7	—	6705,9	635,8	1864,3	146,8	162,9	14,2	7,3	231,5
3. Zw. i org. twórcze i kult.	8667,7	8164,7	—	2828,5	167,4	4015,0	238,8	718,6	49,4	115,7	31,3
4. Org. i stow. zawodowe	6727,7	6307,8	—	—	—	4869,9	660,6	742,6	17,7	7,5	9,5
5. PAN	248,5	228,1	—	—	—	16,4	20,2	120,6	16,4	19,2	35,3
6. Inst. naukowe	1564,6	1297,3	—	—	37,5	532,4	393,4	249,7	37,1	24,4	22,8
7. Ośr. bad.-rozw.	999,5	936,5	—	—	—	813,7	21,7	95,1	—	0,8	5,2
8. Bibl. Muzea. Archiwa	1086,5	1381,5	—	260,0	53,7	493,9	69,1	215,1	213,5	43,6	32,6
9. Tow. naukowe	792,6	725,9	—	—	—	263,1	124,5	224,6	34,4	40,6	38,7
10. Uniwersytety	592,6	621,3	—	—	—	185,7	68,5	136,7	68,1	65,9	96,4
11. Politechniki	272,6	279,7	—	—	—	153,4	0,5	62,6	17,0	4,4	41,8
12. Inne szkoły wyższe	4019,4	3815,0	—	2892,1	65,0	183,5	104,9	322,1	59,1	66,0	122,3
13. Inst. wyznaniowe	22414,9	17549,3	—	11070,9	751,0	2154,5	1992,3	1191,2	350,4	17,8	21,2
14. Urzędy państwowe	23264,5	24394,9	—	3539,4	1947,6	4681,9	598,1	713,0	44,6	81,0	12789,3
15. Samorzędy terytorialne	7565,8	7682,0	—	26,0	1161,3	5349,7	397,5	565,5	38,4	7,2	136,4
16. Przeds. i inst.	22087,9	16449,9	1716,0	7288,7	2033,2	3581,6	817,7	803,1	154,6	18,5	36,5
17. Ośr. kultury, teatry	4240,0	4566,1	—	705,9	544,8	2512,7	389,5	343,6	27,8	3,7	38,1
18. Spółki	104014,3	116343,4	3390,0	60686,3	6153,2	34515,5	6352,8	4670,3	222,1	27,0	326,2
19. Fundacje	7956,0	8224,4	—	2703,0	758,6	3257,2	391,1	631,0	64,1	18,4	401,0
20. Agencje reklamowe	12278,5	12477,1	—	4058,3	1578,4	3832,4	816,5	1854,9	20,2	5,2	311,2
21. Nie wymienione	641,7	760,3	—	—	—	524,6	51,3	158,4	6,9	6,2	12,9

^a Zob.: Nazwy wydawców

^a See: Names of publishers

Tabl. 24. Gazety i czasopisma według miejsca wydania
Newspapers and other periodicals by place of issue
Tytuły – Titles

Województwa <i>Voivodeships</i>	Ogółem <i>Total</i>	7-2 razy na tydzień <i>Days per week</i>	Tygod- niki <i>Weekly</i>	Dwu- tygod- niki <i>Fort- nightly</i>	Miesię- czniki <i>Monthly</i>	Dwu- miesięcz- niki <i>Bi- monthly</i>	Kwartal- niki <i>Quar- terly</i>	Półroc- niki <i>Half- yearly</i>	Rocz- niki <i>Yearly</i>	Nieregu- larne <i>Irregu- larly</i>
Polska – Poland 2011	7764	44	411	228	1914	826	1991	486	932	932
2012	7827	45	416	246	1890	808	2142	575	964	741
Mazowieckie	2732	15	108	85	830	316	759	170	239	210
w tym: <i>Warszawa</i>	2378	15	62	70	741	280	663	142	218	187
Dolnośląskie	520	1	34	32	104	56	134	32	65	62
w tym: <i>Wrocław</i>	352	1	5	12	68	37	104	28	49	48
Kujawsko-Pomorskie	299	3	17	3	47	23	85	36	55	30
w tym: <i>Bydgoszcz</i>	91	3	6	1	7	6	31	11	17	9
<i>Toruń</i>	106	—	—	—	9	9	32	19	25	12
Lubelskie	331	2	20	7	41	24	98	33	77	29
w tym: <i>Lublin</i>	192	2	2	3	15	13	52	22	61	22
Lubuskie	120	3	11	10	29	9	26	9	14	9
w tym: <i>Gorzów Wielkopolski</i>	19	2	—	5	3	1	3	3	2	—
<i>Zielona Góra</i>	45	1	3	—	7	5	11	4	10	4
Łódzkie	308	2	30	8	48	22	80	29	52	37
w tym: <i>Łódź</i>	192	2	2	1	23	19	57	23	37	28
Małopolskie	790	2	12	13	162	90	232	83	113	83
w tym: <i>Kraków</i>	573	2	6	8	102	58	167	71	97	62
Opolskie	121	1	11	5	30	8	30	3	21	12
w tym: <i>Opole</i>	69	1	2	—	11	4	22	3	17	9
Podkarpackie	239	2	13	5	43	26	77	11	34	28
w tym: <i>Rzeszów</i>	78	2	2	1	9	10	24	3	17	10
Podlaskie	177	2	9	3	38	17	46	14	33	15
w tym: <i>Białystok</i>	97	2	3	—	14	10	23	10	26	9
Pomorskie	364	1	17	16	89	37	90	29	53	32
w tym: <i>Gdańsk</i>	148	1	1	3	22	20	46	20	22	13
Śląskie	641	2	44	23	167	64	172	37	76	56
w tym: <i>Katowice</i>	192	—	6	2	47	21	56	16	21	23
Świętokrzyskie	161	1	13	4	34	9	56	9	15	20
w tym: <i>Kielce</i>	70	1	4	—	10	4	21	4	12	14
Warmińsko-Mazurskie	140	2	14	3	29	6	41	11	25	9
w tym: <i>Olsztyn</i>	71	2	5	1	12	3	24	6	14	4
Wielkopolskie	675	2	45	20	157	83	171	55	72	70
w tym: <i>Poznań</i>	408	1	5	2	78	60	110	46	54	52
Zachodniopomorskie	209	4	18	9	42	18	45	14	20	39
w tym: <i>Szczecin</i>	109	1	—	3	15	11	28	11	11	29

Tabl. 24. Gazety i czasopisma według miejsca wydania (cd.)

Newspapers and other periodicals by place of issue (continued)

Nakład jednego numeru w tysiącach egzemplarzy – *Average circulation per issue (thousands)*

Województwa		Ogółem	7-2 razy na tydzień	Tygod- niki	Dwu- tygod- niki	Mie- się- czniki	Dwu- miesięcz- niki	Kwartal- niki	Półroc- niki	Rocz- niki	Nie- regu- larne
Polska	2011	91027,8	3681,8	13880,8	10195,2	33976,7	10799,8	10086,7	1155,7	1707,1	5544,0
	2012	84350,0	3546,4	12997,6	9606,6	32912,0	9223,3	9466,6	1559,7	1564,7	3473,1
Mazowieckie		53609,0	2635,8	7998,9	7582,9	21532,8	5454,8	5191,3	641,0	623,6	1947,9
w tym: <i>Warszawa</i>		51223,3	2635,8	7461,4	7300,3	20825,8	5004,6	4948,1	502,5	613,7	1931,1
Dolnośląskie		7740,0	34,3	280,5	806,1	3894,8	1011,1	620,2	20,2	449,9	622,9
w tym: <i>Wrocław</i>		7030,3	34,3	57,1	660,8	3695,9	931,4	577,9	17,6	438,2	617,1
Kujawsko-Pomorskie		1346,8	109,7	106,7	24,3	609,1	48,9	297,4	35,2	102,9	12,6
w tym: <i>Bydgoszcz</i>		340,0	109,7	53,0	6,8	7,0	8,8	123,2	14,2	12,7	4,6
<i>Toruń</i>		587,0	—	—	—	413,4	10,1	136,3	9,7	13,8	3,7
Lubelskie		1077,5	25,5	166,6	66,6	282,3	263,6	139,2	66,8	37,0	29,9
w tym: <i>Lublin</i>		538,9	25,5	50,0	35,0	157,8	72,2	90,6	61,5	28,8	17,5
Lubuskie		731,4	116,0	159,7	119,4	257,9	33,6	25,4	4,9	6,4	8,1
w tym: <i>Gorzów Wielkopolski</i>		310,4	80,0	—	106,4	118,0	3,1	1,1	1,3	0,5	—
<i>Zielona Góra</i>		214,8	36,0	84,5	—	61,6	14,7	4,6	2,0	5,3	6,1
Łódzkie		2123,4	93,7	975,1	93,4	261,3	223,3	400,4	11,1	22,0	43,1
w tym: <i>Łódź</i>		1612,5	93,7	683,0	50,0	194,0	213,8	343,9	8,3	17,0	8,8
Małopolskie		3705,0	70,5	400,2	118,7	1200,7	599,8	933,6	104,5	56,8	220,2
w tym: <i>Kraków</i>		3014,0	70,5	320,1	87,7	865,4	525,5	817,1	88,9	46,5	192,3
Opolskie		492,1	26,6	67,8	7,4	123,0	143,8	109,7	1,6	7,4	4,8
w tym: <i>Opole</i>		216,7	26,6	16,8	—	53,2	11,4	98,5	1,6	5,7	2,9
Podkarpackie		917,5	50,5	109,6	121,8	139,1	191,4	227,4	10,4	13,4	53,9
w tym: <i>Rzeszów</i>		366,7	50,5	30,0	0,5	50,5	143,5	51,8	1,1	5,5	33,3
Podlaskie		597,8	25,5	114,9	7,5	222,1	108,3	61,5	30,6	16,4	11,0
w tym: <i>Białystok</i>		346,5	25,5	23,3	—	127,8	95,1	29,7	28,8	13,0	3,3
Pomorskie		2719,1	44,2	369,4	141,8	1524,9	169,3	204,1	126,6	96,2	42,6
w tym: <i>Gdańsk</i>		460,5	44,2	20,0	21,2	150,3	97,8	90,9	18,4	10,8	6,9
Śląskie		3445,1	88,1	1125,7	165,4	1245,7	226,8	442,1	41,5	49,7	60,1
w tym: <i>Katowice</i>		1221,5	—	360,6	15,0	537,6	105,9	156,5	17,5	6,7	21,7
Świętokrzyskie		603,9	36,1	141,7	43,0	153,0	9,9	124,5	5,3	5,4	85,0
w tym: <i>Kielce</i>		397,3	36,1	85,4	—	116,3	4,3	67,6	2,0	4,7	80,9
Warmińsko-Mazurskie		401,7	48,5	98,1	25,0	99,1	9,7	80,2	6,0	10,7	24,4
w tym: <i>Olsztyn</i>		227,7	48,5	57,1	10,0	69,8	2,2	35,0	1,7	2,5	0,9
Wielkopolskie		3997,7	71,4	805,8	186,7	1043,3	631,6	501,6	447,3	56,8	253,2
w tym: <i>Poznań</i>		2795,3	49,3	511,2	7,0	672,4	538,7	297,5	431,3	50,1	237,8
Zachodniopomorskie		842,0	70,0	76,9	96,6	322,9	97,4	108,0	6,7	10,1	53,4
w tym: <i>Szczecin</i>		303,8	26,5	—	66,0	65,9	59,6	54,7	5,5	6,1	19,5

Tabl. 24. Gazety i czasopisma według miejsca wydania (dok.)
Newspapers and other periodicals by place of issue (continued)

Nakład globalny w tysiącach egzemplarzy – Total circulation per issue (thousands)

Województwa		Ogółem	7-2 razy na tydzień	Tygod- niki	Dwu- tygod- niki	Mie- się- czniki	Dwu- miesięcz- niki	Kwartal- niki	Półrocz- niki	Rocz- niki	Nie- regu- larne
Polska	2011	2367600,5	972218,6	685962,2	220466,9	369896,8	52204,8	32501,3	1991,4	1789,3	30569,2
	2012	2183065,8	878064,9	619426,1	224530,7	351928,5	42953,4	31083,6	2941,3	1616,3	30521,0
Mazowieckie		1510896,9	633992,9	395962,6	181382,0	235765,0	23174,6	15941,4	1165,9	635,6	22876,9
w tym: <i>Warszawa</i>		1471030,2	633992,9	372430,5	175336,9	228973,6	20694,5	15231,2	893,9	625,3	22851,4
Dolnośląskie		94989,3	10427,2	10139,6	19397,2	41343,1	5325,4	2353,6	36,5	453,1	5513,6
w tym: <i>Wrocław</i>		81117,7	10427,2	1124,5	16526,4	40007,2	4847,7	2209,1	32,0	440,2	5503,4
Kujawsko-Pomorskie		46346,9	33302,5	4556,2	513,3	6502,1	278,3	1012,2	58,0	104,7	19,6
w tym: <i>Bydgoszcz</i>		36678,5	33302,5	2700,3	142,8	80,2	46,3	371,0	17,2	12,7	5,5
<i>Toruń</i>		5100,6	—	—	—	4499,8	62,6	498,1	19,9	15,6	4,6
Lubelskie		19856,1	6987,6	8222,6	621,2	2013,8	1315,5	468,9	133,0	41,9	51,6
w tym: <i>Lublin</i>		11105,6	6987,6	2495,0	92,0	752,6	309,9	291,1	122,9	31,5	23,0
Lubuskie		31399,2	19584,0	6046,5	3214,5	2250,8	193,9	77,5	8,8	6,4	16,8
w tym: <i>Gorzów Wielkopolski</i>		12442,6	8640,0	—	2931,6	848,0	15,5	4,4	2,6	0,5	—
<i>Zielona Góra</i>		14136,8	10944,0	2446,5	—	624,3	83,6	15,7	4,0	5,3	13,4
Łódzkie		83348,6	28584,4	48565,4	1165,0	2674,9	999,7	1248,0	21,6	23,2	66,4
w tym: <i>Łódź</i>		68543,3	28584,4	35516,0	200,0	2210,7	946,7	1034,6	17,5	17,6	15,8
Małopolskie		57452,4	21432,0	14234,2	2490,3	11666,0	3286,7	3376,4	195,3	62,1	709,4
w tym: <i>Kraków</i>		48926,6	21432,0	10373,1	1774,3	8648,0	2927,5	2951,6	165,6	51,3	603,2
Opolskie		13694,8	8086,4	3257,6	102,2	1268,9	598,4	346,9	1,6	7,7	25,1
w tym: <i>Opole</i>		9938,0	8086,4	856,8	—	599,1	66,4	303,6	1,6	6,0	18,1
Podkarpackie		23395,3	12726,0	4796,6	2450,5	1409,8	997,2	852,1	20,3	13,9	128,9
w tym: <i>Rzeszów</i>		15362,4	12726,0	1090,0	8,5	520,5	754,6	188,5	2,2	6,0	66,1
Podlaskie		15388,6	6669,3	5715,1	95,5	1957,1	646,2	222,4	41,0	17,3	24,7
w tym: <i>Białystok</i>		9833,0	6669,3	1132,9	—	1295,0	564,0	112,2	37,4	13,9	8,3
Pomorskie		42756,5	13436,8	8814,3	3223,4	15283,8	869,6	709,2	247,9	98,7	72,8
w tym: <i>Gdańsk</i>		17602,5	13436,8	1100,0	477,2	1661,1	516,3	343,5	36,8	11,5	19,3
Śląskie		97800,9	24850,4	53233,1	3620,3	12765,0	1284,3	1711,9	76,6	60,0	199,3
w tym: <i>Katowice</i>		24571,4	—	17215,0	345,0	5760,9	601,0	588,0	28,5	6,9	26,1
Świętokrzyskie		20592,0	10938,3	6379,0	793,0	1701,7	51,3	461,1	9,3	6,3	252,0
w tym: <i>Kielce</i>		16279,1	10938,3	3493,8	—	1319,8	16,8	257,5	2,7	5,4	244,8
Warmińsko-Mazurskie		17532,7	10986,8	4643,3	505,0	947,9	54,7	296,0	10,7	13,6	74,7
w tym: <i>Olsztyn</i>		14846,2	10986,8	2838,3	200,0	670,0	14,2	130,5	2,6	2,7	1,1
Wielkopolskie		79406,1	17219,3	41084,2	3521,9	11162,3	3411,5	1629,6	902,9	61,7	412,7
w tym: <i>Poznań</i>		54199,4	14987,2	26798,0	56,0	7279,4	2910,1	881,6	870,6	53,5	363,0
Zachodniopomorskie		28209,5	18841,0	3775,8	1435,4	3216,3	466,1	376,4	11,9	10,1	76,5
w tym: <i>Szczecin</i>		8478,7	6678,0	—	894,0	406,7	264,6	178,0	9,5	6,1	41,8

Tabl. 25. Gazety i czasopisma według wysokości nakładu
Newspapers and other periodicals according to circulation figures
Tytuły – Titles

Grupy wysokości nakładu w tys. egz. <i>Classes of circulation (thousands)</i>	2011	2012										
		Ogółem <i>Total</i>	7-4	2-3	Tygodniki <i>Weekly</i>	Dwutygodniki <i>Fortnightly</i>	Miesięczniki <i>Monthly</i>	Dwumiesięczniki <i>Bimonthly</i>	Kwartalniki <i>Quarterly</i>	Półroczniki <i>Half-yearly</i>	Roczniki <i>Yearly</i>	Nieregularne <i>Irregularly</i>
			razy na tydzień <i>days per week</i>									
Ogółem – Total	7764	7827	35	10	416	246	1890	808	2142	575	964	741
0,1-0,2	827	924	—	—	1	1	33	21	235	132	286	215
0,3-0,5	1741	1709	—	—	7	2	112	93	532	232	444	287
0,6-1,0	1198	1187	—	—	13	16	277	108	467	92	127	87
1,1-1,5	595	568	—	—	13	13	188	76	181	35	32	30
1,6-2,0	351	353	—	1	12	14	109	50	130	17	7	13
2,1-5,0	1234	1235	—	1	108	55	427	208	323	36	39	38
5,1-10,0	650	701	—	—	101	45	282	97	129	14	13	20
10,1-25,0	508	505	10	4	91	49	205	53	66	6	5	16
25,1-50,0	339	345	14	2	35	28	115	78	46	5	4	18
50,1-100,0	159	152	3	—	9	2	75	15	27	5	2	14
100,1-200,0	94	81	4	—	10	3	47	7	4	—	5	1
200,1-500,0	46	50	3	2	12	13	14	1	2	1	—	2
500,1≤	22	17	1	—	4	5	6	1	—	—	—	—

Nakład jednego numeru w tysiącach egzemplarzy – Average circulation per issue (thousands)

Ogółem	91027,8	84350,0	2867,5	678,9	12997,6	9606,6	32912,0	9223,3	9466,6	1559,7	1564,7	3473,1
Przeciętnie 1 tytuł - <i>Average per title</i>	11,7	10,8	81,9	67,9	31,2	39,1	17,4	11,4	4,4	2,7	1,6	4,7
0,1-0,2	132,7	151,6	—	—	0,1	0,2	4,9	3,5	38,3	22,1	47,7	34,8
0,3-0,5	682,9	668,6	—	—	3,2	1,0	46,7	39,4	213,1	88,3	168,8	108,1
0,6-1,0	991,9	984,6	—	—	11,0	14,4	232,2	92,8	389,3	74,3	98,2	72,4
1,1-1,5	807,0	770,5	—	—	18,3	18,3	255,5	103,3	247,2	45,3	42,0	40,6
1,6-2,0	676,5	680,7	—	2,0	22,8	25,5	207,8	96,3	253,5	33,3	13,7	25,8
2,1-5,0	4495,0	4510,2	—	3,0	401,7	218,2	1560,7	751,5	1162,7	135,3	140,3	136,8
5,1-10,0	5240,1	5597,8	—	—	803,4	356,8	2274,7	754,8	1020,2	110,1	112,1	165,7
10,1-25,0	8430,3	8483,9	160,8	66,0	1552,3	836,9	3380,3	868,5	1132,8	114,0	75,5	296,8
25,1-50,0	12887,1	12886,3	517,3	80,0	1207,0	977,1	4382,3	2884,6	1727,4	220,0	170,0	720,6
50,1-100,0	11841,5	11275,8	222,4	—	633,1	142,7	5554,3	1030,8	2047,9	417,0	160,0	1067,6
100,1-200,0	13799,5	11469,1	485,6	—	1706,5	364,6	6588,8	1026,0	624,2	—	536,4	137,0
200,1-500,0	13666,8	15114,8	974,9	527,9	3465,3	3937,5	4412,3	220,0	610,0	300,0	—	666,9
500,1≤	17376,5	11756,1	506,5	—	3172,9	2713,4	4011,5	1351,8	—	—	—	—

Tabl. 25. Gazety i czasopisma według wysokości nakładu (dok.)

Newspapers and other periodicals according to circulation figures (continued)

Nakład globalny w tysiącach egzemplarzy – Total circulation (thousands)

Ogółem	2367600,5	2183065,8	834203,1	43861,8	619426,1	224530,7	351928,5	42953,4	31083,6	2941,3	1616,3	30521,0
0,1-0,2	589,6	387,4	—	—	0,1	5,2	45,7	16,1	137,4	41,4	53,9	87,6
0,3-0,5	2479,9	2120,8	—	—	151,7	20,0	452,5	198,3	717,6	164,1	185,2	231,4
0,6-1,0	6166,5	5342,2	—	—	530,0	298,5	2250,1	498,1	1354,0	140,1	108,4	163,0
1,1-1,5	6513,1	5767,1	—	—	904,7	363,4	2657,4	562,4	861,2	82,5	48,3	287,2
1,6-2,0	5350,2	5299,5	—	156,0	1101,6	483,4	1996,0	538,0	896,5	56,9	15,7	55,4
2,1-5,0	54956,4	58134,2	—	303,0	16835,4	4110,6	15337,7	4102,5	3979,7	254,4	142,8	13068,1
5,1-10,0	69370,7	71294,6	—	—	35516,2	6599,9	21048,4	3808,9	3422,3	196,9	120,1	581,9
10,1-25,0	177678,0	182727,4	44861,2	7241,8	70891,2	18090,7	32464,8	4464,2	3703,2	208,0	75,5	726,8
25,1-50,0	282983,5	300524,9	154296,3	8640,0	53726,5	19929,6	43341,3	13990,7	4819,3	440,0	170,0	1171,2
50,1-100,0	254181,8	175880,6	67609,6	—	32423,1	1146,7	57838,0	5194,6	6555,6	757,0	160,0	4196,0
100,1-200,0	340846,7	310770,9	142406,8	—	73602,6	8454,5	74866,8	5556,0	2196,8	—	536,4	3151,0
200,1-500,0	666019,6	616547,1	271053,2	27521,0	168543,5	92434,6	45833,4	1320,0	2440,0	600,0	—	6801,4
500,1≤	500464,5	448269,1	153976,0	—	165199,5	72593,6	53796,4	2703,6	—	—	—	—

Tabl. 26. Gazety i czasopisma według języka wydania
Newspapers and other periodicals by language of publication
Tytuły – Titles

Język wydania <i>Language of publication</i>	2011	2012									
		Ogółem	7–2 razy na tydzień	Tygod- niki	Dwuty- godniki	Miesięcz- niki	Dwumie- sięczniki	Kwartal- niki	Półroc- niki	Roczniki	Nieregu- larne
		<i>Total</i>	<i>7–2 days per week</i>	<i>Weekly</i>	<i>Fort- nightly</i>	<i>Monthly</i>	<i>Bi- monthly</i>	<i>Quarterly</i>	<i>Half- -yearly</i>	<i>Yearly</i>	<i>Irregu- larly</i>
Ogółem – Total	7764	7827	45	416	246	1890	808	2142	575	964	741
Polski – <i>Polish</i>	6662	6515	45	412	244	1825	733	1686	392	645	533
Polski i inny – <i>Polish and other</i>	582	779	–	1	–	41	43	248	102	207	137
Amharski – <i>Amharic</i>	1	1	–	–	–	–	–	–	–	–	1
Angielski – <i>English</i>	416	423	–	1	–	14	22	196	70	75	45
Białoruski – <i>Belarussian</i>	1	1	–	1	–	–	–	–	–	–	–
Chiński – <i>Chinese</i>	–	1	–	–	–	–	–	–	–	–	1
Esperanto – <i>Esperanto</i>	1	1	–	–	–	–	1	–	–	–	–
Francuski – <i>French</i>	8	6	–	–	–	1	1	–	–	3	1
Hiszpański – <i>Spanish</i>	4	3	–	–	–	–	1	–	–	–	2
Holenderski – <i>Dutch</i>	1	1	–	–	–	1	–	–	–	–	–
Kaszubski – <i>Kashubian</i>	–	1	–	–	–	–	–	1	–	–	–
Litewski – <i>Lithuanian</i>	5	6	–	–	1	1	–	2	–	1	1
Łotewski – <i>Latvian</i>	–	1	–	–	–	–	–	–	–	–	1
Niemiecki – <i>German</i>	16	14	–	–	1	2	2	1	2	3	3
Portugalski – <i>Portuguese</i>	1	1	–	–	–	–	–	–	–	–	1
Rosyjski – <i>Russian</i>	9	9	–	–	–	3	3	1	1	–	1
Słowacki – <i>Slovak</i>	2	5	–	–	–	–	1	–	–	2	2
Ukraiński – <i>Ukrainian</i>	9	10	–	1	–	2	1	1	–	4	1
Węgierski – <i>Hungarian</i>	1	1	–	–	–	–	–	–	–	–	1
Kilka języków – <i>Several languages</i>	45	48	–	–	–	–	–	6	8	24	10

Tabl. 26. Gazety i czasopisma według języka wydania (dok.)

Newspapers and other periodicals by language of publication (continued)

Nakład jednego numeru w tysiącach egzemplarzy – Average circulation per issue (thousands)

Język wydania	2011	2012									
		Ogółem	7–2 razy na tydzień	Tygod- niki	Dwuty- godniki	Miesięcz- niki	Dwumie- sięczniki	Kwartal- niki	Półrocz- niki	Rocz- niki	Nieregu- larne
Ogółem	91027,8	84350,0	3546,4	12997,6	9606,6	32912,0	9223,3	9466,6	1559,7	1564,7	3473,1
Polski	89039,9	82174,9	3546,4	12967,6	9604,9	32519,1	8956,7	8957,9	1177,5	1280,1	3164,7
Polski i inny	921,2	1076,6	–	5,5	–	268,1	128,1	364,1	47,1	186,8	76,9
Amharski	50,0	50,0	–	–	–	–	–	–	–	–	50,0
Angielski	443,0	412,1	–	20,0	–	89,7	38,6	137,3	30,9	79,9	15,7
Białoruski	1,2	1,3	–	1,3	–	–	–	–	–	–	–
Chiński	–	20,0	–	–	–	–	–	–	–	–	20,0
Esperanto	0,5	0,3	–	–	–	–	0,3	–	–	–	–
Francuski	10,1	9,5	–	–	–	3,0	5,7	–	–	0,7	0,1
Hiszpański	27,2	28,1	–	–	–	–	7,5	–	–	–	20,6
Holenderski	3,0	3,3	–	–	–	3,3	–	–	–	–	–
Kaszubski	–	0,7	–	–	–	–	–	0,7	–	–	–
Litewski	3,8	23,2	–	–	1,0	0,8	–	1,1	–	0,3	20,0
Łotewski	–	10,0	–	–	–	–	–	–	–	–	10,0
Niemiecki	40,1	40,3	–	–	0,7	4,0	10,5	0,3	1,4	3,0	20,4
Portugalski	0,3	15,0	–	–	–	–	–	–	–	–	15,0
Rosyjski	347,8	345,1	–	–	–	17,2	21,9	3,0	300,0	–	3,0
Słowacki	50,3	51,4	–	–	–	–	50,0	–	–	0,6	0,8
Ukraiński	50,1	50,6	–	3,2	–	6,8	4,0	0,9	–	5,7	30,0
Węgierski	20,0	20,0	–	–	–	–	–	–	–	–	20,0
Kilka języków	19,3	17,6	–	–	–	–	–	1,3	2,8	7,6	5,9

Tabl. 27. Gazety i czasopisma według typów
Newspapers and other periodicals by types
Tytuły – Titles

Typy – Types	2011	2012										
		Ogółem	7 – 4	3 – 2	Tygodniki	Dwutygodniki	Miesięczniki	Dwumiesięczniki	Kwartalniki	Półroczniki	Roczniki	Nieregularne
			razy na tydzień									
Total	days per week											
Ogółem – Total	7764	7827	35	10	416	246	1890	808	2142	575	964	741
Gazety informacji ogólnej – General interest newspapers	51	52	31	9	12	–	–	–	–	–	–	–
Czasopisma – Periodicals	7713	7775	4	1	404	246	1890	808	2142	575	964	741
naukowe – scientific	2269	2330	–	–	–	1	54	119	703	340	663	450
zawodowe – professional	1322	1317	–	1	10	31	579	210	362	50	40	34
informacyjne – reference	262	235	–	–	–	4	37	15	65	10	89	15
ogólne – generalities	3030	3110	4	–	389	195	1062	363	728	104	105	160
młodzieżowe i dziecięce – youth's and children's	167	165	–	–	2	10	57	46	32	4	2	12
urzędowe – government	69	8	–	–	–	1	3	1	–	–	–	3
oficjalne – official	564	578	–	–	3	4	87	53	245	66	64	56
dla odbiorcy zagranicznego – for foreigners	30	32	–	–	–	–	11	1	7	1	1	11

Tabl. 27. Gazety i czasopisma według typów (dok.)

Newspapers and other periodicals by types (continued)

Nakład jednego numeru w tysiącach egzemplarzy – Average circulation per issue (thousands)

Typy	2011	2012										
		Ogółem	7 – 4	3 – 2	Tygodniki	Dwutygodniki	Miesięczniki	Dwumiesięczniki	Kwartalniki	Półroczniki	Roczniki	Nieregularne
			razy na tydzień									
Ogółem	91027,8	84350,0	2867,5	678,9	12997,6	9606,6	32912,0	9223,3	9466,6	1559,7	1564,7	3473,1
Gazety informacji ogólnej	3590,1	3484,0	2739,9	628,9	115,2	–	–	–	–	–	–	–
Czasopisma	87437,7	80866,0	127,6	50,0	12882,4	9606,6	32912,0	9223,3	9466,6	1559,7	1564,7	3473,1
naukowe	1703,6	1708,8	–	–	–	20,0	201,2	238,4	656,1	159,4	258,3	175,4
zawodowe	7687,9	7418,6	–	50,0	117,7	381,7	4246,9	959,6	1266,1	139,0	165,0	92,6
informacyjne	367,4	306,5	–	–	–	36,4	70,0	18,9	66,4	4,9	102,6	7,3
ogólne	69281,6	64153,3	127,6	–	12735,9	8721,6	25825,0	6358,3	6139,5	767,6	887,8	2590,0
młodzieżowe i dziecięce	6484,2	5500,2	–	–	15,8	437,5	2216,2	1487,6	892,7	15,3	100,5	334,6
urzędowe	237,5	9,4	–	–	–	0,2	1,8	1,7	–	–	–	5,7
oficjalne	1011,0	1072,5	–	–	13,0	9,2	255,4	108,8	406,5	173,5	49,6	56,5
dla odbiorcy zagranicznego	664,5	696,7	–	–	–	–	95,5	50,0	39,3	300,0	0,9	211,0

Nakład globalny w tysiącach egzemplarzy – Total circulation (thousands)

Ogółem	2367600,5	2183065,8	834203,1	43861,8	619426,1	224530,7	351928,5	42953,4	31083,6	2941,3	1616,3	30521,0
Gazety informacji ogólnej	930729,9	841129,5	796563,7	38611,8	5954,0	–	–	–	–	–	–	–
Czasopisma	1436870,6	1341936,3	37639,4	5250,0	613472,1	224530,7	351928,5	42953,4	31083,6	2941,3	1616,3	30521,0
naukowe	7564,9	7358,8	–	–	–	360,0	2222,5	1402,9	2379,8	299,4	289,3	404,9
zawodowe	81131,4	73437,9	–	5250,0	5245,0	6456,8	45932,2	5272,4	4389,5	270,0	167,8	454,2
informacyjne	3403,2	2287,8	–	–	–	1212,7	614,1	95,9	235,0	8,7	104,1	17,3
ogólne	1271343,9	1193042,1	37639,4	–	607140,4	204575,9	277808,5	28025,1	19662,4	1409,1	892,8	15888,5
młodzieżowe i dziecięce	53682,2	45305,7	–	–	663,2	11728,2	21997,6	7337,0	2803,9	15,5	100,5	659,8
urzędowe	12154,7	12635,0	–	–	–	5,2	16,2	10,2	–	–	–	12603,4
oficjalne	5381,2	5773,4	–	–	423,5	191,9	2520,4	559,9	1486,3	338,6	60,9	191,9
dla odbiorcy zagranicznego	2209,1	2095,6	–	–	–	–	817,0	250,0	126,7	600,0	0,9	301,0

Tabl. 28. Czasopisma^a według ceny

Periodicals^a by price

Tytuły – Titles

Częstotliwość <i>Frequency</i>	Ogółem <i>Total</i>	Cena za jeden numer (w złotych) – <i>Price per copy (in NP zł)</i>										Cena niewiadoma i bezpłatne <i>Publications distributed free and those without specified price</i>
		0,01- -0,60	0,61- -1,00	1,01- -2,00	2,01- -3,00	3,01- -4,00	4,01- -6,00	6,01- -8,00	8,01- -10,00	10,01- 15,00	15≤	
Ogółem – Total 2011	7713	8	53	310	321	119	281	276	337	454	1203	4351
2012	7775	8	52	283	351	112	252	260	328	438	1205	4486
7–2 razy na tydzień – <i>7–2 days per week</i>	5	–	–	–	2	1	2	–	–	–	–	–
Tygodniki – <i>Weekly</i>	404	1	7	107	142	17	14	3	1	2	3	107
Dwutygodniki – <i>Fortnightly</i>	246	2	5	45	25	5	13	5	3	6	11	126
Miesięczniki – <i>Monthly</i>	1890	5	25	90	120	45	114	119	120	130	252	870
Dwumiesięczniki – <i>Bimonthly</i>	808	–	5	13	19	23	32	62	77	94	164	319
Kwartalniki – <i>Quarterly</i>	2142	–	8	17	29	18	61	51	93	170	434	1261
Półroczniki – <i>Half-yearly</i>	575	–	–	4	3	–	8	2	10	15	105	428
Roczniki – <i>Yearly</i>	964	–	–	1	4	–	1	5	8	9	157	779
Nieregularne – <i>Irregularly</i>	741	–	2	6	7	3	7	13	16	12	79	596

Zeszyty – Issues

Ogółem	2011	66243	90	699	10010	8697	1844	3636	2474	2544	4012	8991	23246
2012	62208	144	732	6779	9562	5327	3057	1961	2090	2682	6130	6130	23744
7–2 razy na tydzień	1260	–	–	–	608	105	547	–	–	–	–	–	–
Tygodniki	18062	53	317	4812	6923	848	681	120	33	80	141	141	4054
Dwutygodniki	4996	49	84	930	550	116	269	123	49	140	246	246	2440
Miesięczniki	18589	42	271	892	1198	482	1149	1207	1236	1319	2687	2687	8106
Dwumiesięczniki	4268	–	28	62	103	116	165	308	398	493	948	948	1647
Kwartalniki	7357	–	29	60	101	57	211	172	306	592	1535	1535	4294
Półroczniki	1068	–	–	8	5	–	13	2	19	26	190	190	805
Roczniki	1066	–	–	1	4	–	1	5	8	9	179	179	859
Nieregularne	5542	–	3	14	70	3603	21	24	41	23	204	204	1539

Nakład globalny w tysiącach egzemplarzy – Total circulation (thousands)

Ogółem	2011	1436870,6	380,1	44382,1	477437,3	211724,3	139094,9	161642,5	73406,9	51900,2	29132,6	29787,2	217982,5
2012	1341936,3	378,1	36753,3	477865,0	194716,9	122553,8	149418,8	56971,6	47016,4	28920,0	26298,4	26298,4	201044,0
7–2 razy na tydzień	42889,4	–	–	–	29275,2	5250,0	8364,2	–	–	–	–	–	–
Tygodniki	613472,1	47,7	5139,9	325268,7	76417,5	77067,0	58018,2	2153,9	313,5	1006,0	230,1	230,1	67809,6
Dwutygodniki	224530,7	69,0	327,1	123346,6	40532,5	4481,2	12519,6	2290,7	1352,5	2061,6	1367,0	1367,0	36182,9
Miesięczniki	351928,5	261,4	31222,4	29109,2	38699,3	18175,8	54640,9	42031,9	32930,3	17185,3	16258,0	16258,0	71414,0
Dwumiesięczniki	42953,4	–	36,8	58,4	4163,2	3635,4	5617,7	6852,0	6416,9	3655,3	3470,8	3470,8	9046,9
Kwartalniki	31083,6	–	25,6	49,4	618,9	1162,5	4461,6	2736,2	4373,2	2908,0	3624,4	3624,4	11123,8
Półroczniki	2941,3	–	–	6,6	13,7	–	428,1	12,0	54,2	270,4	188,9	188,9	1967,4
Roczniki	1616,3	–	–	5,0	416,4	–	50,0	122,5	111,7	48,5	243,1	243,1	619,1
Nieregularne	30521,0	–	1,5	21,1	4580,2	12781,9	5318,5	772,4	1464,1	1784,9	916,1	916,1	2880,3

a Bez gazet informacji ogólnej (zob. tabl. 27).

a Except general interest newspapers (see table 27).

Tabl. 29. Czasopisma^a według treści

Periodicals^a by subject

Tytuły – Titles

Treść	2011	2012										Subject
		Ogółem	7 – 2	Tygod-	Dwuty-	Mie-	Dwu-	Kwar-	Pół-	Rocz-	Nie-	
			razy na									
<i>Total</i>	<i>days</i>	<i>Weeklly</i>	<i>Fort-</i>	<i>Month-</i>	<i>Bimon-</i>	<i>terly</i>	<i>Half-</i>	<i>Yearly</i>	<i>Irregu-</i>	<i>larly</i>		
Ogółem	7713	7775	5	404	246	1890	808	2142	575	964	741	Total
1. Dział ogólny	474	486	–	1	2	54	34	149	65	107	74	1. Generalities
2. Filozofia. Psychologia	118	126	–	–	1	13	9	38	17	34	14	2. Philosophy. Psychology
3. Religia. Teologia	496	522	–	19	8	131	58	146	53	76	31	3. Religion. Theology
4. Socjologia. Statystyka	1681	1763	–	335	155	557	141	327	53	105	90	4. Sociology. Statistics.
5. Polityka. Ekonomia	610	622	3	12	17	141	40	158	72	87	92	5. Politics. Economics
6. Prawo. Administracja publiczna. Pomoc i opieka socjalna. Ubezpieczenia	535	510	–	9	19	171	33	152	35	42	49	6. Law. Public administration. Social relief and welfare. Insurance
7. Sztuka i nauka wojskowa	47	46	–	–	1	9	6	17	2	7	4	7. Military art and science
8. Szkolnictwo. Doksztalcanie nauczycieli	459	410	–	1	9	95	51	124	39	48	43	8. Education. Teacher training
10. Etnografia. Antropologia kultury	54	48	–	–	2	8	9	14	4	8	3	10. Ethnography. Cultural anthropology
11. Filologia. Języki. Językoznawstwo	125	127	–	–	–	5	2	9	19	59	33	11. Philology. Languages Linguistics
12. Matematyka	41	45	–	–	–	3	4	12	8	7	11	12. Mathematics
13. Nauki przyrodnicze	314	289	–	–	1	23	22	110	27	71	35	13. Natural sciences
14. Nauki medyczne. Zdrowie publiczne	646	618	–	–	2	123	113	282	42	27	29	14. Medical sciences. Public health
15. Inżynieria. Technika. Przemysł. Handel i rzemiosło	626	637	–	3	5	189	121	227	15	31	46	15. Engineering. Technology. Industries. Trades and crafts
16. Rolnictwo. Leśnictwo. Hodowla. Łowiectwo. Rybołówstwo	278	275	–	4	3	92	34	73	27	24	18	16. Agriculture. Forestry. Stockbreeding. Hunting. Fisheries
17. Gospodarstwo domowe	105	101	–	3	5	45	23	19	1	1	4	17. Domestic science
18. Zarządzanie. Administracja i organizacja	238	236	–	4	6	91	32	59	17	7	20	18. Management. Administration and organization
19. Planowanie przestrzenne. Urbanistyka. Architektura	105	106	–	3	–	18	8	32	11	19	15	19. Physical planning. Town and country planning. Architecture
20. Sztuki plastyczne i grafika. Fotografia	35	51	–	–	–	7	8	15	3	11	7	20. Plastic and graphic arts. Photography
21. Muzyka. Widowiska. Teatr. Film i kino	87	86	–	5	6	18	5	25	3	13	11	21. Music. Performing arts. Theatre. Film and cinema
22. Gry i sport	178	172	2	4	2	61	30	43	9	10	11	22. Games and sports
23a. Historia literatury i krytyka literacka	61	58	–	–	–	4	2	13	11	18	10	23a. History of literature and literary criticism
23b. Teksty literackie	86	89	–	1	2	15	15	26	7	10	13	23b. Literary texts
24. Geografia	41	68	–	–	–	8	4	28	9	9	10	24. Geography
25. Historia. Biografie	273	284	–	–	–	9	4	44	26	133	68	25. History. Biography

a Bez gazet informacji ogólnej (zob. tabl. 27).

a Except general interest newspapers (see table 27).

Tabl. 29. Czasopisma^a według treści (cd.)

Periodicals^a by subject (continued)

Nakład jednego numeru w tysiącach egzemplarzy – Average circulation per issue (thousands)

Treść	2011	2012									
		Ogółem	7–2 razy na tydzień	Tygod- niki	Dwuty- godniki	Miesięcz- niki	Dwumie- sięczniki	Kwartal- niki	Półroc- niki	Rocz- niki	Nieregu- larne
Ogółem	87437,7	80866,0	177,6	12882,4	9606,6	32912,0	9223,3	9466,6	1559,7	1564,7	3473,1
1. Dział ogólny	4063,2	3884,1	–	1,0	16,6	1666,6	751,3	885,0	49,9	88,8	424,9
2. Filozofia. Psychologia	1052,8	1025,2	–	–	5,1	496,2	112,2	268,3	5,8	62,8	74,8
3. Religia. Teologia	3534,7	3470,0	–	539,3	71,3	994,9	663,3	424,0	382,0	51,3	343,9
4. Socjologia. Statystyka	24277,5	22472,5	–	7336,9	4134,5	6100,4	1473,4	1860,3	49,3	159,8	1357,9
5. Polityka. Ekonomia	2703,1	2246,3	81,3	143,5	304,9	987,0	206,3	299,3	64,7	97,3	62,0
6. Prawo. Administracja pu- bliczna. Pomoc i opieka socjalna. Ubezpieczenia	2510,3	2291,7	–	63,5	110,8	990,2	212,6	305,5	138,8	436,8	33,5
7. Sztuka i nauka wojskowa	180,5	171,1	–	–	25,0	65,5	54,3	15,6	0,4	7,6	2,7
8. Szkolnictwo. Doksztalcanie nauczycieli	1975,7	1528,8	–	27,2	134,0	593,3	311,1	271,1	31,1	132,6	28,4
10. Etnografia. Antropologia kultury	2633,5	2163,6	–	–	1112,5	449,9	124,4	327,2	105,4	42,4	1,8
11. Filologia. Języki. Języko- znawstwo	61,1	60,7	–	–	–	20,9	1,3	3,9	7,3	18,1	9,2
12. Matematyka	68,0	59,2	–	–	–	8,8	33,5	8,8	3,0	1,9	3,2
13. Nauki przyrodnicze	514,1	595,7	–	–	1,0	169,6	163,6	130,3	19,1	99,0	13,1
14. Nauki medyczne. Zdrowie publiczne	7309,9	7204,0	–	–	40,0	5058,7	620,4	994,4	228,2	164,5	97,8
15. Inżynieria. Technika. Przemysł. Handel i rze- miosło	5019,3	4590,8	–	147,6	29,8	2313,4	868,5	920,3	22,0	41,0	248,2
16. Rolnictwo. Leśnictwo. Hodowla. Łowiectwo. Rybo- łówstwo	2003,1	1956,1	–	112,1	31,0	1264,7	215,3	252,2	28,6	25,7	26,5
17. Gospodarstwo domowe	13839,9	13534,0	–	1073,9	1954,9	7293,4	2266,3	758,8	20,0	5,0	161,7
18. Zarządzanie. Administra- cja i organizacja	1612,9	1893,1	–	242,4	74,5	971,9	153,3	290,3	121,0	11,8	27,9
19. Planowanie przestrzenne. Urbanistyka. Architektura	3222,7	1872,4	–	1102,6	–	586,6	44,6	83,0	28,9	10,9	15,8
20. Sztuki plastyczne i gra- fika. Fotografia	249,7	358,4	–	–	–	124,3	104,8	78,5	0,6	6,3	43,9
21. Muzyka. Widowiska. Teatr. Film i kino	5311,6	3934,1	–	2023,1	1310,5	237,5	15,4	195,1	80,5	12,3	59,7
22. Gry i sport	3341,9	3057,1	96,3	61,5	159,6	1531,8	427,9	394,6	34,1	13,9	337,4
23a. Historia literatury i krytyka literacka	231,2	214,7	–	–	–	26,8	1,0	72,8	105,4	5,7	3,0
23b. Teksty literackie	983,1	1122,8	–	7,8	90,6	479,1	345,4	171,0	16,5	6,9	5,5
24. Geografia	241,4	499,6	–	–	–	229,0	48,2	209,2	4,3	5,9	3,0
25. Historia. Biografie	496,5	660,0	–	–	–	251,5	4,9	247,1	12,8	56,4	87,3

a Bez gazet informacji ogólnej (zob. tabl. 27).

a Except general interest newspapers (see table 27).

Tabl. 29. Czasopisma^a według treści (dok.)

Periodicals^a by subject (continued)

Nakład globalny w tysiącach egzemplarzy – Total circulation (thousands)

Treść	2011	2012									
		Ogółem	7–2 razy na tydzień	Tygod- niki	Dwuty- godniki	Miesięcz- niki	Dwumie- siężniki	Kwartal- niki	Półroc- niki	Rocz- niki	Nieregu- larne
Ogółem	1436870,6	1341936,3	42889,4	613472,1	224530,7	351928,5	42953,4	31083,6	2941,3	1616,3	30521,0
1. Dział ogólny	25863,6	26149,7	–	52,0	280,8	18430,3	3560,6	2506,3	93,2	94,7	1131,8
2. Filozofia. Psychologia	6321,7	6428,7	–	–	122,4	4561,2	592,2	848,8	9,6	63,7	230,8
3. Religia. Teologia	56580,1	46101,1	–	27540,5	927,9	10654,4	3723,5	1536,3	760,1	55,4	903,0
4. Socjologia. Statystyka	533462,3	512613,1	–	338371,6	89486,1	58125,7	7526,3	6365,4	90,1	165,9	12482,0
5. Polityka. Ekonomia	45730,7	37663,6	13614,2	6434,3	4533,9	10501,6	1050,9	946,4	134,7	98,5	349,1
6. Prawo. Administracja pu- bliczna. Pomoc i opieka socjalna. Ubezpieczenia	32407,0	31897,4	–	2804,8	2601,9	10731,2	1245,0	1102,9	273,9	438,0	12699,7
7. Sztuka i nauka wojskowa	2652,4	1719,8	–	–	550,0	764,9	323,8	68,3	0,5	9,6	2,7
8. Szkolnictwo. Doksztalcanie nauczycieli	15777,7	13130,2	–	1278,4	3199,0	5977,6	1535,0	852,1	54,7	142,6	90,8
10. Etnografia. Antropologia kultury	40647,4	34989,9	–	–	28925,0	4760,4	259,9	789,1	210,4	42,7	2,4
11. Filologia. Języki. Języko- znawstwo	290,9	283,8	–	–	–	217,4	6,8	13,1	14,1	20,4	12,0
12. Matematyka	411,6	358,7	–	–	–	101,0	197,9	30,6	6,2	1,9	21,1
13. Nauki przyrodnicze	2696,1	2722,4	–	–	22,0	1225,3	821,3	480,6	37,2	100,1	35,9
14. Nauki medyczne. Zdrowie publiczne	55371,0	61275,0	–	–	760,0	52878,1	3296,8	3623,6	367,5	166,8	182,2
15. Inżynieria. Technika. Przemysł. Handel i rze- miosło	47111,9	42031,1	–	7328,0	581,8	25904,3	4755,8	2630,6	43,8	42,3	744,5
16. Rolnictwo. Leśnictwo. Hodowla. Łowiectwo. Rybo- łówstwo	20685,1	21987,5	–	4774,2	660,0	14393,2	1170,9	879,3	46,4	25,7	37,8
17. Gospodarstwo domowe	227268,7	204830,8	–	54915,3	51879,8	87697,8	7194,5	2846,7	20,0	5,0	271,7
18. Zarządzanie. Administra- cja i organizacja	24791,4	25616,8	–	11591,2	1626,8	10265,7	825,3	910,8	227,9	11,8	157,3
19. Planowanie przestrzenne. Urbanistyka. Architektura	70517,3	64729,3	–	56760,9	–	7359,3	210,6	269,0	57,0	11,8	60,7
20. Sztuki plastyczne i gra- fika. Fotografia	1864,7	1981,8	–	–	–	1117,0	553,8	259,3	1,0	6,3	44,4
21. Muzyka. Widowiska. Teatr. Film i kino	150790,3	133852,9	–	98347,2	32234,5	2451,8	85,5	468,5	160,8	12,3	92,3
22. Gry i sport	60421,9	54636,6	29275,2	2930,5	3689,6	14721,5	1927,6	1372,1	68,4	13,9	637,8
23a. Historia literatury i krytyka literacka	656,6	643,6	–	–	–	139,9	3,0	280,2	209,9	6,4	4,2
23b. Teksty literackie	10504,3	9645,2	–	343,2	2449,2	4433,8	1786,4	599,0	18,5	7,0	8,1
24. Geografia	2172,7	2926,9	–	–	–	2136,5	270,7	497,1	8,0	8,1	6,5
25. Historia. Biografie	1873,2	3720,4	–	–	–	2378,6	29,3	907,5	27,4	65,4	312,2

a Bez gazet informacji ogólnej (zob. tabl. 31).

a Except general interest newspapers (see table 31).

Tabl. 30. Czasopisma naukowe według treści

Scientific periodicals by subject

Tytuły – Titles

Treść <i>Subject</i>	2011	2012							
		Ogółem	Dwutygodniki	Miesięczniki	Dwumiesięczniki	Kwartalniki	Półroczniki	Roczniki	Nieregularne
		<i>Total</i>	<i>Fortnightly</i>	<i>Monthly</i>	<i>Bimonthly</i>	<i>Quarterly</i>	<i>Half-yearly</i>	<i>Yearly</i>	<i>Irregularly</i>
Ogółem	2269	2330	1	54	119	703	340	663	450
1. Dział ogólny	183	194	–	1	2	41	39	70	41
2. Filozofia. Psychologia	79	82	–	–	–	22	17	33	10
3. Religia. Teologia	118	125	–	3	5	16	28	64	9
4. Socjologia. Statystyka	98	101	–	1	2	22	20	35	21
5. Polityka. Ekonomia	216	230	–	7	4	57	41	58	63
6. Prawo. Administracja publiczna. Pomoc i opieka socjalna. Ubezpieczenia	134	150	–	7	6	48	22	35	32
7. Sztuka i nauka wojskowa	8	10	–	–	–	5	1	3	1
8. Szkolnictwo. Doksztalcanie nauczycieli	89	88	–	1	2	18	19	28	20
10. Etnografia. Antropologia kultury	11	12	–	–	2	1	1	7	1
11. Filologia. Języki. Językoznawstwo	115	119	–	–	–	9	18	59	33
12. Matematyka	33	38	–	1	2	10	8	7	10
13. Nauki przyrodnicze	191	183	–	4	7	70	20	49	33
14. Nauki medyczne. Zdrowie publiczne	335	335	1	25	65	188	25	13	18
15. Inżynieria. Technika. Przemysł. Handel i rzemiosło	157	163	–	2	12	89	10	16	34
16. Rolnictwo. Leśnictwo. Hodowla. Łowiectwo. Rybołówstwo	92	82	–	–	3	32	19	16	12
17. Gospodarstwo domowe	4	3	–	–	–	3	–	–	–
18. Zarządzanie. Administracja i organizacja	54	50	–	1	4	18	10	3	14
19. Planowanie przestrzenne. Urbanistyka. Architektura	45	44	–	–	–	13	5	14	12
20. Sztuki plastyczne i grafika. Fotografia	5	11	–	–	–	–	1	5	5
21. Muzyka. Widowiska. Teatr. Film i kino	21	19	–	–	1	2	1	8	7
22. Gry i sport	16	18	–	–	–	9	1	6	2
23a. Historia literatury i krytyka literacka	41	39	–	–	1	3	9	17	9
23b. Teksty literackie	7	8	–	–	1	1	1	3	2
24. Geografia	21	25	–	–	–	8	5	6	6
25. Historia. Biografie	196	201	–	1	–	18	19	108	55

Tabl. 30. Czasopisma naukowe według treści (dok.)

Scientific periodicals by subject (continued)

Nakład jednego numeru w tysiącach egzemplarzy – Average circulation per issue (thousands)

Treść	2011	2012							
		Ogółem	Dwutygodniki	Miesięczniki	Dwumiesięczniki	Kwartalniki	Półroczniki	Roczniki	Nieregularne
Ogółem	1703,6	1708,8	20,0	201,2	238,4	656,1	159,4	258,3	175,4
1. Dział ogólny	80,6	77,4	–	0,6	0,8	21,0	16,6	25,6	12,8
2. Filozofia. Psychologia	31,0	30,8	–	–	–	8,1	5,8	12,8	4,1
3. Religia. Teologia	84,4	81,7	–	2,8	10,1	19,9	12,8	31,4	4,7
4. Socjologia. Statystyka	45,5	47,9	–	1,0	4,5	11,5	12,2	12,2	6,5
5. Polityka. Ekonomia	103,6	101,2	–	16,7	4,5	25,2	17,0	19,8	18,0
6. Prawo. Administracja publiczna. Pomoc i opieka socjalna. Ubezpieczenia	96,9	96,9	–	14,6	5,4	37,8	7,6	16,8	14,7
7. Sztuka i nauka wojskowa	3,1	5,6	–	–	–	2,4	0,1	2,6	0,5
8. Szkolnictwo. Doksztalcanie nauczycieli	45,0	40,5	–	0,6	5,8	13,6	6,4	7,5	6,6
10. Etnografia. Antropologia kultury	4,4	3,7	–	–	0,5	0,2	0,4	2,4	0,2
11. Filologia. Języki. Językoznawstwo	35,3	37,0	–	–	–	3,9	5,8	18,1	9,2
12. Matematyka	11,8	12,6	–	0,7	1,0	3,3	3,0	1,9	2,7
13. Nauki przyrodnicze	84,9	77,5	–	2,1	5,1	34,6	9,3	16,1	10,3
14. Nauki medyczne. Zdrowie publiczne	801,8	822,2	20,0	154,3	181,9	389,8	30,2	16,0	30,0
15. Inżynieria. Technika. Przemysł. Handel i rzemiosło	63,7	64,6	–	6,0	9,5	33,6	2,9	4,4	8,2
16. Rolnictwo. Leśnictwo. Hodowla. Łowiectwo. Rybołówstwo	39,8	36,6	–	–	1,1	12,3	12,2	8,6	2,4
17. Gospodarstwo domowe	1,6	1,3	–	–	–	1,3	–	–	–
18. Zarządzanie. Administracja i organizacja	21,9	21,5	–	1,7	5,9	6,5	3,5	0,4	3,5
19. Planowanie przestrzenne. Urbanistyka. Architektura	27,4	25,4	–	–	–	12,7	1,6	6,3	4,8
20. Sztuki plastyczne i grafika. Fotografia	3,1	5,7	–	–	–	–	0,3	1,8	3,6
21. Muzyka. Widowiska. Teatr. Film i kino	7,2	8,6	–	–	1,3	1,0	0,2	2,0	4,1
22. Gry i sport	4,9	5,2	–	–	–	2,7	0,2	1,7	0,6
23a. Historia literatury i krytyka literacka	14,3	11,5	–	–	0,5	1,3	2,4	4,9	2,4
23b. Teksty literackie	2,8	3,1	–	–	0,5	0,5	0,2	0,9	1,0
24. Geografia	7,3	8,2	–	–	–	2,8	1,8	1,7	1,9
25. Historia. Biografie	81,3	82,1	–	0,1	–	10,1	6,9	42,4	22,6

Tabl. 31. Czasopisma zawodowe według treści
Professional periodicals by subject
Tytuły – Titles

Treść <i>Subject</i>	2011	2012									
		Ogółem	7 – 2 razy na tydzień 7 – 2 days per week	Tygod- niki <i>Weekly</i>	Dwuty- godniki <i>Fortni- ghtly</i>	Miesięcz- niki <i>Monthly</i>	Dwumie- sięczniki <i>Bimon- thly</i>	Kwartal- niki <i>Quar- terly</i>	Półroc- niki <i>Half- -yearly</i>	Roczniki <i>Yearly</i>	Nieregu- larne <i>Irregu- larly</i>
		<i>Total</i>									
Ogółem	1322	1317	1	10	31	579	210	362	50	40	34
1. Dział ogólny	35	40	–	–	1	12	2	14	6	2	3
2. Filozofia. Psychologia	5	5	–	–	–	1	2	2	–	–	–
3. Religia. Teologia	15	15	–	–	–	5	–	8	–	1	1
4. Socjologia. Statystyka	2	2	–	–	–	–	–	2	–	–	–
5. Polityka. Ekonomia	174	167	1	1	9	86	19	34	8	6	3
6. Prawo. Administracja pu- bliczna. Pomoc i opieka socjalna. Ubezpieczenia	129	133	–	3	5	80	7	31	1	1	5
7. Sztuka i nauka wojskowa	13	12	–	–	1	3	2	5	–	–	1
8. Szkolnictwo. Doksztalcanie nauczycieli	128	114	–	1	1	40	16	42	6	4	4
10. Etnografia. Antropologia kultury	8	7	–	–	–	3	2	2	–	–	–
11. Filologia. Języki. Języko- znawstwo	3	2	–	–	–	2	–	–	–	–	–
12. Matematyka	4	3	–	–	–	1	1	1	–	–	–
13. Nauki przyrodnicze	31	30	–	–	–	12	5	11	1	1	–
14. Nauki medyczne. Zdrowie publiczne	108	103	–	–	1	40	14	35	4	6	3
15. Inżynieria. Technika. Przemysł. Handel i rze- miosło	327	331	–	2	4	134	80	97	5	6	3
16. Rolnictwo. Leśnictwo. Hodowla. Łowiectwo. Ry- bołówstwo	131	134	–	2	3	69	23	21	6	5	5
17. Gospodarstwo domowe	14	15	–	–	–	8	2	4	–	1	–
18. Zarządzanie. Administra- cja i organizacja	132	134	–	1	6	70	21	25	5	2	4
19. Planowanie przestrzenne. Urbanistyka. Architektura	22	22	–	–	–	4	5	5	4	3	1
20. Sztuki plastyczne i gra- fika. Fotografia	6	9	–	–	–	–	2	5	–	2	–
21. Muzyka. Widowiska. Teatr. Film i kino	11	15	–	–	–	4	1	9	1	–	–
22. Gry i sport	20	19	–	–	–	5	5	7	2	–	–
23a. Historia literatury i krytyka literacka	1	1	–	–	–	–	–	1	–	–	–
23b. Teksty literackie	1	1	–	–	–	–	–	–	1	–	–
24. Geografia	1	2	–	–	–	–	–	1	–	–	1
25. Historia. Biografie	1	1	–	–	–	–	1	–	–	–	–

Tabl. 31. Czasopisma zawodowe według treści (dok.)

Professional periodicals by subject (continued)

Nakład jednego numeru w tysiącach egzemplarzy – Average circulation per issue (thousands)

Treść	2011	2012									
		Ogółem	7 – 2 razy na tydzień	Tygod- niki	Dwuty- godniki	Miesięcz- czniki	Dwumie- siężczniki	Kwartal- niki	Półrocz- niki	Roczniki	Nieregu- larne
Ogółem	7687,9	7418,6	50,0	117,7	381,7	4246,9	959,6	1266,1	139,0	165,0	92,6
1. Dział ogólny	157,3	183,9	–	–	6,0	70,8	8,5	39,1	23,3	25,0	11,2
2. Filozofia. Psychologia	15,9	18,7	–	–	–	7,0	5,2	6,5	–	–	–
3. Religia. Teologia	32,1	31,3	–	–	–	12,1	–	18,4	–	0,5	0,3
4. Socjologia. Statystyka	9,2	9,2	–	–	–	–	–	9,2	–	–	–
5. Polityka. Ekonomia	1205,1	1124,9	50,0	1,2	132,5	616,8	126,3	123,3	13,8	58,0	3,0
6. Prawo. Administracja pu- bliczna. Pomoc i opieka socjalna. Ubezpieczenia	528,7	469,4	–	11,7	64,4	326,1	13,1	46,9	0,5	2,2	4,5
7. Sztuka i nauka wojskowa	57,3	56,3	–	–	25,0	9,7	13,4	8,0	–	–	0,2
8. Szkolnictwo. Doksztalcanie nauczycieli	354,7	291,6	–	27,2	4,5	144,2	45,6	56,3	7,4	2,7	3,7
10. Etnografia. Antropologia kultury	41,0	38,3	–	–	–	15,5	13,3	9,5	–	–	–
11. Filologia. Języki. Języko- znawstwo	5,1	3,5	–	–	–	3,5	–	–	–	–	–
12. Matematyka	9,6	8,6	–	–	–	4,6	2,5	1,5	–	–	–
13. Nauki przyrodnicze	73,6	99,2	–	–	–	47,9	14,1	36,7	0,2	0,3	–
14. Nauki medyczne. Zdrowie publiczne	859,3	821,3	–	–	20,0	569,9	58,6	125,9	7,7	20,4	18,8
15. Inżynieria. Technika. Przemysł. Handel i rze- miosło	1956,0	1876,1	–	6,5	23,8	982,0	380,0	436,3	19,1	25,2	3,2
16. Rolnictwo. Leśnictwo. Hodowla. Łowiectwo. Ry- bołówstwo	1224,6	1224,2	–	67,1	31,0	803,5	129,8	152,3	6,0	10,9	23,6
17. Gospodarstwo domowe	80,7	79,1	–	–	–	54,7	6,1	13,3	–	5,0	–
18. Zarządzanie. Administra- cja i organizacja	833,9	788,1	–	4,0	74,5	498,4	86,7	70,6	27,5	11,0	15,4
19. Planowanie przestrzenne. Urbanistyka. Architektura	94,1	117,8	–	–	–	28,5	30,1	22,8	25,8	2,1	8,5
20. Sztuki plastyczne i gra- fika. Fotografia	47,0	52,8	–	–	–	–	4,5	46,6	–	1,7	–
21. Muzyka. Widowiska. Teatr. Film i kino	30,9	59,8	–	–	–	34,0	2,5	23,0	0,3	–	–
22. Gry i sport	66,2	56,9	–	–	–	17,7	16,3	16,4	6,5	–	–
23a. Historia literatury i krytyka literacka	1,5	1,5	–	–	–	–	–	1,5	–	–	–
23b. Teksty literackie	0,9	0,9	–	–	–	–	–	–	0,9	–	–
24. Geografia	0,2	2,2	–	–	–	–	–	2,0	–	–	0,2
25. Historia. Biografie	3,0	3,0	–	–	–	–	3,0	–	–	–	–

Tabl. 32. Czasopisma informacyjne według treści
Reference periodicals by subject
Tytuły – Titles

Treść <i>Subject</i>	2011	2012							
		Ogółem	Dwutygodniki	Miesięczniki	Dwumiesięczniki	Kwartalniki	Półroczniki	Roczniki	Nieregularne
		<i>Total</i>	<i>Fortnightly</i>	<i>Monthly</i>	<i>Bi-monthly</i>	<i>Quarterly</i>	<i>Half-yearly</i>	<i>Yearly</i>	<i>Irregularly</i>
Ogółem	262	235	4	37	15	65	10	89	15
1. Dział ogólny	38	30	–	1	–	5	3	15	6
2. Filozofia. Psychologia	–	1	–	–	–	–	–	–	1
3. Religia. Teologia	1	–	–	–	–	–	–	–	–
4. Socjologia. Statystyka	40	45	–	2	1	8	1	33	–
5. Polityka. Ekonomia	28	28	1	5	1	8	2	9	2
6. Prawo. Administracja publiczna. Pomoc i opieka socjalna. Ubezpieczenia	19	12	2	–	1	9	–	–	–
7. Sztuka i nauka wojskowa	3	3	–	–	–	–	–	3	–
8. Szkolnictwo. Doksztalcanie nauczycieli	23	20	–	8	–	8	1	2	1
11. Filologia. Języki. Językoznawstwo	1	–	–	–	–	–	–	–	–
13. Nauki przyrodnicze	32	20	1	–	1	4	1	12	1
14. Nauki medyczne. Zdrowie publiczne	23	22	–	3	6	4	1	6	2
15. Inżynieria. Technika. Przemysł. Handel i rzemiosło	33	32	–	13	3	11	–	4	1
16. Rolnictwo. Leśnictwo. Hodowla. Łowiectwo. Rybolówstwo	7	8	–	1	1	3	1	1	1
18. Zarządzanie. Administracja i organizacja	6	7	–	3	1	1	–	2	–
19. Planowanie przestrzenne. Urbanistyka. Architektura	–	1	–	–	–	1	–	–	–
20. Sztuki plastyczne i grafika. Fotografia	1	1	–	–	–	1	–	–	–
22. Gry i sport	1	–	–	–	–	–	–	–	–
24. Geografia	1	–	–	–	–	–	–	–	–
25. Historia. Biografie	5	5	–	1	–	2	–	2	–

Nakład jednego numeru w tysiącach egzemplarzy – Average circulation per issue (thousands)

Ogółem	367,4	306,5	36,4	70,0	18,9	66,4	4,9	102,6	7,3
1. Dział ogólny	23,8	29,4	–	5,0	–	3,4	1,0	19,0	1,0
2. Filozofia. Psychologia	–	0,5	–	–	–	–	–	–	0,5
3. Religia. Teologia	3,0	–	–	–	–	–	–	–	–
4. Socjologia. Statystyka	25,0	55,6	–	1,0	1,5	1,8	0,1	51,2	–
5. Polityka. Ekonomia	48,3	54,9	31,5	4,2	0,3	13,7	0,2	4,0	1,0
6. Prawo. Administracja publiczna. Pomoc i opieka socjalna. Ubezpieczenia	113,1	19,6	3,9	–	0,3	15,4	–	–	–
7. Sztuka i nauka wojskowa	4,5	4,5	–	–	–	–	–	4,5	–
8. Szkolnictwo. Doksztalcanie nauczycieli	20,7	19,5	–	12,0	–	6,0	0,5	0,7	0,3
11. Filologia. Języki. Językoznawstwo	0,1	–	–	–	–	–	–	–	–
13. Nauki przyrodnicze	24,6	15,1	1,0	–	0,6	2,0	0,2	11,0	0,3
14. Nauki medyczne. Zdrowie publiczne	51,8	50,3	–	19,8	11,0	6,7	2,5	6,9	3,4
15. Inżynieria. Technika. Przemysł. Handel i rzemiosło	27,7	30,1	–	17,2	4,3	6,9	–	1,4	0,3
16. Rolnictwo. Leśnictwo. Hodowla. Łowiectwo. Rybolówstwo	11,0	13,9	–	0,6	0,5	8,9	0,4	3,0	0,5
18. Zarządzanie. Administracja i organizacja	1,9	1,9	–	0,7	0,4	0,4	–	0,4	–
19. Planowanie przestrzenne. Urbanistyka. Architektura	–	0,2	–	–	–	0,2	–	–	–
20. Sztuki plastyczne i grafika. Fotografia	0,5	0,5	–	–	–	0,5	–	–	–
22. Gry i sport	0,3	–	–	–	–	–	–	–	–
24. Geografia	0,2	–	–	–	–	–	–	–	–
25. Historia. Biografie	10,9	10,5	–	9,5	–	0,5	–	0,5	–

Tabl. 33. Czasopisma ogólne, młodzieżowe i dziecięce według treści

General periodicals, youth's and children's periodicals by subject

Tytuły – Titles

Treść Subject	2011	2012									
		Ogółem <i>Total</i>	7 – 2 razy na tydzień <i>7 – 2 days per week</i>	Tygod- niki <i>Weekly</i>	Dwuty- godniki <i>Fort- nightly</i>	Miesięcz- niki <i>Monthly</i>	Dwumie- sięczniki <i>Bi- monthly</i>	Kwartal- niki <i>Quarter- ly</i>	Półrocz- niki <i>Half- -yearly</i>	Roczniki <i>Yearly</i>	Nieregu- larne <i>Irregu- larly</i>
Ogółem	3197	3275	4	391	205	1119	409	760	108	107	172
1. Dział ogólny	179	183	–	1	1	36	29	74	9	11	22
2. Filozofia. Psychologia	30	34	–	–	1	12	5	12	–	1	3
3. Religia. Teologia	279	298	–	18	8	109	51	79	15	8	10
4. Socjologia. Statystyka	1505	1580	–	335	154	547	137	280	28	32	67
5. Polityka. Ekonomia	70	73	2	9	5	19	7	16	7	1	7
6. Prawo. Administracja pu- bliczna. Pomoc i opieka socjalna. Ubezpieczenia	182	175	–	6	10	80	17	45	7	6	4
7. Sztuka i nauka wojskowa	10	12	–	–	–	4	4	2	1	–	1
8. Szkolnictwo. Doksztalcanie nauczycieli	100	81	–	–	8	24	19	22	4	2	2
10. Etnografia. Antropologia kultury	33	28	–	–	2	5	5	11	3	1	1
11. Filologia. Języki. Języko- znawstwo	4	4	–	–	–	3	1	–	–	–	–
12. Matematyka	4	4	–	–	–	1	1	1	–	–	1
13. Nauki przyrodnicze	48	44	–	–	–	7	6	22	2	6	1
14. Nauki medyczne. Zdrowie publiczne	122	105	–	–	–	47	13	32	7	2	4
15. Inżynieria. Technika. Przemysł. Handel i rze- miosło	88	91	–	1	1	39	24	19	–	1	6
16. Rolnictwo. Leśnictwo. Hodowla. Łowiectwo. Ry- bołówstwo	28	30	–	2	–	15	7	4	1	1	–
17. Gospodarstwo domowe	87	83	–	3	5	37	21	12	1	–	4
18. Zarządzanie. Administra- cja i organizacja	35	37	–	3	–	16	6	9	2	–	1
19. Planowanie przestrzenne. Urbanistyka. Architektura	32	34	–	3	–	13	3	11	1	2	1
20. Sztuki plastyczne i gra- fika. Fotografia	15	21	–	–	–	6	5	7	–	1	2
21. Muzyka. Widowiska. Teatr. Film i kino	48	47	–	5	6	13	2	13	1	3	4
22. Gry i sport	130	126	2	4	2	54	25	24	4	2	9
23a. Historia literatury i krytyka literacka	18	18	–	–	–	4	1	9	2	1	1
23b. Teksty literackie	75	76	–	1	2	14	14	23	5	7	10
24. Geografia	17	33	–	–	–	8	4	15	3	2	1
25. Historia. Biografie	58	58	–	–	–	6	2	18	5	17	10

Tabl. 33. Czasopisma ogólne, młodzieżowe i dziecięce według treści (dok.)

General periodicals, youth's and children's periodicals by subject (continued)

Nakład jednego numeru w tysiącach egzemplarzy – Average circulation per issue (thousands)

Treść	2011	2012									
		Ogółem	7 – 2 razy na tydzień	Tygodniki	Dwutygodniki	Miesięczniki	Dwumiesięczniki	Kwartalniki	Półroczniki	Roczniki	Nieregularne
Ogółem	75765,8	69653,5	127,6	12751,7	9159,1	28041,2	7845,9	7032,2	782,9	988,3	2924,6
1. Dział ogólny	3757,2	3549,9	–	1,0	10,6	1571,1	740,7	805,9	5,8	15,3	399,5
2. Filozofia. Psychologia	996,4	962,2	–	–	5,1	489,2	95,0	252,7	–	50,0	70,2
3. Religia. Teologia	2746,4	2639,3	–	534,3	71,3	937,7	602,5	287,0	58,2	16,0	132,3
4. Socjologia. Statystyka	24096,0	22243,4	–	7336,9	4133,8	6029,1	1466,4	1803,9	33,4	94,5	1345,4
5. Polityka. Ekonomia	1113,8	768,7	31,3	134,3	136,4	298,4	51,6	74,7	21,0	3,0	18,0
6. Prawo. Administracja publiczna. Pomoc i opieka socjalna. Ubezpieczenia	1505,6	1466,9	–	51,8	38,3	580,7	191,2	167,0	13,5	417,8	6,6
7. Sztuka i nauka wojskowa	106,0	99,2	–	–	–	53,8	40,9	2,7	0,3	–	1,5
8. Szkolnictwo. Doksztalcanie nauczycieli	1327,6	1062,7	–	–	129,5	405,0	238,8	173,0	5,8	110,0	0,6
10. Etnografia. Antropologia kultury	2586,9	2120,6	–	–	1112,5	434,4	110,6	317,5	105,0	40,0	0,6
11. Filologia. Języki. Językoznawstwo	18,8	18,4	–	–	–	17,4	1,0	–	–	–	–
12. Matematyka	46,6	38,0	–	–	–	3,5	30,0	4,0	–	–	0,5
13. Nauki przyrodnicze	304,6	379,3	–	–	–	119,6	126,3	53,3	7,5	70,1	2,5
14. Nauki medyczne. Zdrowie publiczne	5443,6	5400,2	–	–	–	4291,0	340,0	427,7	180,8	121,2	39,5
15. Inżynieria. Technika. Przemysł. Handel i rzemiosło	2908,6	2571,3	–	141,1	6,0	1308,0	474,1	400,4	–	6,0	235,7
16. Rolnictwo. Leśnictwo. Hodowla. Łowiectwo. Rybołówstwo	693,6	596,9	–	45,0	–	431,5	83,9	24,0	10,0	2,5	–
17. Gospodarstwo domowe	13757,6	13453,6	–	1073,9	1954,9	7238,7	2260,2	744,2	20,0	–	161,7
18. Zarządzanie. Administracja i organizacja	726,8	1067,1	–	238,4	–	461,1	60,3	209,3	90,0	–	8,0
19. Planowanie przestrzenne. Urbanistyka. Architektura	3094,5	1722,0	–	1102,6	–	557,9	14,5	42,5	0,5	2,5	1,5
20. Sztuki plastyczne i grafika. Fotografia	197,2	297,3	–	–	–	124,2	100,0	30,3	–	2,5	40,3
21. Muzyka. Widowiska. Teatr. Film i kino	5258,2	3857,4	–	2023,1	1310,5	202,0	11,1	170,0	80,0	5,1	55,6
22. Gry i sport	3258,0	2980,9	96,3	61,5	159,6	1510,6	411,6	367,7	26,2	10,6	336,8
23a. Historia literatury i krytyka literacka	215,3	201,7	–	–	–	26,8	0,5	70,0	103,0	0,8	0,6
23b. Teksty literackie	978,4	1117,5	–	7,8	90,6	478,8	344,9	169,6	15,4	6,0	4,4
24. Geografia	233,1	483,0	–	–	–	229,0	48,2	200,5	1,3	3,7	0,3
25. Historia. Biografie	395,0	556,0	–	–	–	241,7	1,6	234,3	5,2	10,7	62,5

Tabl. 34. Czasopisma urzędowe i oficjalne według treści

Government and official periodicals by subject

Tytuły – Titles

Treść Subject	2011	2012								
		Ogółem	Tygodniki	Dwutygodniki	Miesięczniki	Dwumiesięczniki	Kwartalniki	Półroczniki	Roczniki	Nieregularne
		Total	Weekly	Fortnightly	Monthly	Bi-monthly	Quarterly	Half-yearly	Yearly	Irregularly
Ogółem	633	586	3	5	90	54	245	66	64	59
1. Dział ogólny	38	38	–	–	4	1	14	8	9	2
2. Filozofia. Psychologia	4	4	–	–	–	2	2	–	–	–
3. Religia. Teologia	73	70	1	–	14	1	40	9	3	2
4. Socjologia. Statystyka	29	27	–	1	3	1	14	4	4	–
5. Polityka. Ekonomia	118	121	2	2	23	9	41	14	13	17
6. Prawo. Administracja publiczna. Pomoc i opieka socjalna. Ubezpieczenia	70	39	–	2	3	2	19	5	–	8
7. Sztuka i nauka wojskowa	12	9	–	–	2	–	5	–	1	1
8. Szkolnictwo. Doksztalcanie nauczycieli	119	107	–	–	22	14	34	9	12	16
10. Etnografia. Antropologia kultury	2	1	–	–	–	–	–	–	–	1
11. Filologia. Języki. Językoznawstwo	2	2	–	–	–	1	–	1	–	–
13. Nauki przyrodnicze	12	12	–	–	–	3	3	3	3	–
14. Nauki medyczne. Zdrowie publiczne	58	53	–	–	8	15	23	5	–	2
15. Inżynieria. Technika. Przemysł. Handel i rzemiosło	21	20	–	–	1	2	11	–	4	2
16. Rolnictwo. Leśnictwo. Hodowla. Łowiectwo. Rybołówstwo	17	17	–	–	3	–	13	–	1	–
18. Zarządzanie. Administracja i organizacja	9	7	–	–	–	–	6	–	–	1
19. Planowanie przestrzenne. Urbanistyka. Architektura	6	5	–	–	1	–	2	1	–	1
20. Sztuki plastyczne i grafika. Fotografia	8	9	–	–	1	1	2	2	3	–
21. Muzyka. Widowiska. Teatr. Film i kino	6	5	–	–	1	1	1	–	2	–
22. Gry i sport	11	9	–	–	2	–	3	2	2	–
23a. Historia literatury i krytyka literacka	1	–	–	–	–	–	–	–	–	–
23b. Teksty literackie	3	4	–	–	1	–	2	–	–	1
24. Geografia	1	8	–	–	–	–	4	1	1	2
25. Historia. Biografie	13	19	–	–	1	1	6	2	6	3

Nakład jednego numeru w tysiącach egzemplarzy – Average circulation per issue (thousands)

Ogółem	1248,5	1081,9	13,0	9,4	257,2	110,5	406,5	173,5	49,6	62,2
1. Dział ogólny	41,8	41,0	–	–	19,1	1,3	13,1	3,2	3,9	0,4
2. Filozofia. Psychologia	9,5	13,0	–	–	–	12,0	1,0	–	–	–
3. Religia. Teologia	127,3	134,2	5,0	–	42,3	0,7	70,2	11,0	3,4	1,6
4. Socjologia. Statystyka	49,9	44,5	–	0,7	6,3	1,0	31,9	3,6	1,0	–
5. Polityka. Ekonomia	211,7	188,2	8,0	4,5	48,8	23,6	56,1	12,7	12,5	22,0
6. Prawo. Administracja publiczna. Pomoc i opieka socjalna. Ubezpieczenia	258,0	230,9	–	4,2	60,8	2,6	38,4	117,2	–	7,7
7. Sztuka i nauka wojskowa	8,6	5,5	–	–	2,0	–	2,5	–	0,5	0,5
8. Szkolnictwo. Doksztalcanie nauczycieli	227,7	114,5	–	–	31,5	20,9	22,2	11,0	11,7	17,2
10. Etnografia. Antropologia kultury	1,2	1,0	–	–	–	–	–	–	–	1,0
11. Filologia. Języki. Językoznawstwo	1,8	1,8	–	–	–	0,3	–	1,5	–	–
13. Nauki przyrodnicze	26,4	24,6	–	–	–	17,5	3,7	1,9	1,5	–
14. Nauki medyczne. Zdrowie publiczne	153,4	110,0	–	–	23,7	28,9	44,3	7,0	–	6,1
15. Inżynieria. Technika. Przemysł. Handel i rzemiosło	63,3	48,7	–	–	0,2	0,6	43,1	–	4,0	0,8
16. Rolnictwo. Leśnictwo. Hodowla. Łowiectwo. Rybołówstwo	25,1	72,1	–	–	16,7	–	54,7	–	0,7	–
18. Zarządzanie. Administracja i organizacja	8,4	4,5	–	–	–	–	3,5	–	–	1,0
19. Planowanie przestrzenne. Urbanistyka. Architektura	6,7	7,0	–	–	0,2	–	4,8	1,0	–	1,0
20. Sztuki plastyczne i grafika. Fotografia	1,9	2,1	–	–	0,1	0,3	1,1	0,3	0,3	–
21. Muzyka. Widowiska. Teatr. Film i kino	5,3	8,3	–	–	1,5	0,5	1,1	–	5,2	–
22. Gry i sport	12,5	14,1	–	–	3,5	–	7,8	1,2	1,6	–
23a. Historia literatury i krytyka literacka	0,1	–	–	–	–	–	–	–	–	–
23b. Teksty literackie	1,0	1,3	–	–	0,3	–	0,9	–	–	0,1
24. Geografia	0,6	6,2	–	–	–	–	3,9	1,2	0,5	0,6
25. Historia. Biografie	6,3	8,4	–	–	0,2	0,3	2,2	0,7	2,8	2,2

Tabl. 35. Czasopisma dla zagranicy

Periodicals destined for abroad

Tytuły – Titles

Treść <i>Subject</i>	2011	2012						
		Ogółem <i>Total</i>	Miesięcz- niki <i>Monthly</i>	Dwu miesięcz- niki <i>Bi- monthly</i>	Kwartal- niki <i>Quarter- ly</i>	Półroc- niki <i>Half- yearly</i>	Rocz- niki <i>Yearly</i>	Nieregu- larne <i>Irregu- larly</i>
Ogółem	30	32	11	1	7	1	1	11
1. Dział ogólny	1	1	–	–	1	–	–	–
3. Religia. Teologia	10	14	–	1	3	1	–	9
4. Socjologia. Statystyka	7	8	4	–	1	–	1	2
5. Polityka. Ekonomia	4	3	1	–	2	–	–	–
6. Prawo. Administracja publiczna. Pomoc i opieka socjalna. Ubez- pieczenia	1	1	1	–	–	–	–	–
7. Sztuka i nauka woj- skowa	1	–	–	–	–	–	–	–
16. Rolnictwo. Leśnictwo. Hodowla. Łowiectwo. Rybołówstwo	3	4	4	–	–	–	–	–
18. Zarządzanie. Administra- cja i organizacja	2	1	1	–	–	–	–	–
21. Muzyka. Widowiska. Teatr. Film i kino	1	–	–	–	–	–	–	–

Nakład jednego numeru w tysiącach egzemplarzy – Average circulation per issue (thousands)

Ogółem	664,5	696,7	95,5	50,0	39,3	300,0	0,9	211,0
1. Dział ogólny	2,5	2,5	–	–	2,5	–	–	–
3. Religia. Teologia	541,5	583,5	–	50,0	28,5	300,0	–	205,0
4. Socjologia. Statystyka	51,9	71,9	63,0	–	2,0	–	0,9	6,0
5. Polityka. Ekonomia	20,6	8,4	2,1	–	6,3	–	–	–
6. Prawo. Administracja publiczna. Pomoc i opieka socjalna. Ubez- pieczenia	8,0	8,0	8,0	–	–	–	–	–
7. Sztuka i nauka woj- skowa	1,0	–	–	–	–	–	–	–
16. Rolnictwo. Leśnictwo. Hodowla. Łowiectwo. Rybołówstwo	9,0	12,4	12,4	–	–	–	–	–
18. Zarządzanie. Administra- cja i organizacja	20,0	10,0	10,0	–	–	–	–	–
21. Muzyka. Widowiska. Teatr. Film i kino	10,0	–	–	–	–	–	–	–

Nakład globalny w tysiącach egzemplarzy – Total circulation (thousands)

Ogółem	2209,1	2095,6	817,0	250,0	126,7	600,0	0,9	301,0
1. Dział ogólny	2,5	2,5	–	–	2,5	–	–	–
3. Religia. Teologia	1284,5	1206,0	–	250,0	91,0	600,0	–	265,0
4. Socjologia. Statystyka	462,9	509,9	465,0	–	8,0	–	0,9	36,0
5. Polityka. Ekonomia	131,2	50,4	25,2	–	25,2	–	–	–
6. Prawo. Administracja publiczna. Pomoc i opieka socjalna. Ubez- pieczenia	88,0	88,0	88,0	–	–	–	–	–
7. Sztuka i nauka woj- skowa	2,0	–	–	–	–	–	–	–
16. Rolnictwo. Leśnictwo. Hodowla. Łowiectwo. Rybołówstwo	108,0	128,8	128,8	–	–	–	–	–
18. Zarządzanie. Administra- cja i organizacja	120,0	110,0	110,0	–	–	–	–	–
21. Muzyka. Widowiska. Teatr. Film i kino	10,0	–	–	–	–	–	–	–

VII. ZESTAWIENIA RETROSPEKTYWNE 1944-2012 – RETROSPECTIVE DATA 1944-2012

Tabl. 36. Wydawnictwa
Books production and periodicals

Tytuły – Titles

Lata Years	Wydawnictwa nieperiodyczne – Non-periodical publications					Wydawnictwa periodyczne – Periodicals		
	Ogółem Total	Książki ^a Books ^a	Nuty Music scores	Mapy Maps	Dokumenty życia społecznego ^a Public life documents ^a	Ogółem Total	Gazety ^b Newspapers ^b	Czasopisma ^c Periodicals ^c
1944-2012	•	826 497	•	•	•	×	×	×
1944/45	•	1 107	•	•	•	374	42	332
1946	•	3 254	•	•	•	702	63	639
1947	3 841	3 266	150	59	366	737	83	654
1948	5 907	4 791	362	63	691	790	136	654
1949	5 635	4 602	415	34	584	•	•	•
1950	•	4 611	344	26	•	626	42	584
1951	•	6 101	387	18	•	•	•	•
1952	•	6 237	•	•	•	•	•	•
1953	•	6 226	•	•	•	•	•	•
1954	•	6 293	•	•	•	•	•	•
1955	7 721	6 635	411	38	637	638	45	593
1956	7 591	6 461	338	50	742	799	49	750
1957	7 151	5 873	529	60	689	869	52	817
1958	6 947	5 667	396	57	827	924	53	871
1959	7 684	6 207	441	71	965	934	51	883
1960	8 401	6 879	396	78	1 048	988	53	935
1961	7 971	6 843	265	60	803	1 013	53	960
1962	8 225	7 082	433	60	650	1 100	53	1 047
1963	8 231	7 333	362	67	469	1 124	50	1 074
1964	9 124	8 260	373	66	425	1 210	53	1 157
1965	9 422	8 509	377	83	453	1 304	53	1 251
1966	9 080	8 233	380	75	392	2 076	77	1 999
1967	9 730	8 817	342	80	491	2 287	78	2 209
1968	10 192	9 361	328	109	394	2 462	79	2 383
1969	10 136	9 413	333	88	302	2 593	79	2 514
1970	10 958	10 038	463	90	367	2 883	81	2 802
1971	11 132	10 443	366	133	190	2 921	82	2 839
1972	11 562	10 760	394	113	295	3 351	86	3 265
1973	11 526	10 744	415	121	246	3 049	87	2 962
1974	11 502	10 749	275	86	392	3 209	87	3 122
1975	11 250	10 277	321	73	579	2 902	87	2 815
1976	12 068	11 418	313	88	249	2 604	82	2 522
1977	12 512	11 552	480	100	380	2 528	82	2 446
1978	12 595	11 849	321	115	310	2 687	81	2 606
1979	12 037	11 191	438	78	330	2 759	87	2 672
1980	12 507	11 919	309	29	250	2 777	88	2 689
1981	11 294	10 435	393	141	325	2 452	90	2 362
1982	10 555	9 814	240	160	341	2 135	90	2 045
1983	9 843	8 789	368	97	589	2 507	96	2 411
1984	10 123	9 195	285	112	531	2 814	96	2 718
1985	10 342	9 649	292	95	306	3 051	97	2 954
1986	10 472	9 881	252	85	254	3 197	97	3 100
1987	11 047	10 416	288	95	248	3 248	97	3 151
1988	11 221	10 728	251	58	184	3 245	97	3 148
1989	10 820	10 286	203	61	270	3 414	111	3 303
1990	10 586	10 242	148	43	153	3 180	130	3 050
1991	10 991	10 688	189	97	17	3 138	122	3 016
1992	11 252	10 915	183	123	31	3 105	129	2 976
1993	10 940	10 657	165	103	15	3 263	124	3 139
1994	13 762	13 442	195	120	5	4 113	114	3 999
1995	12 141	11 925	128	77	11	4 448	108	4 340
1996	14 234	14 104	99	31	•	5 347	87	5 260
1997	16 315	15 996	89	230	•	4 801	83	4 718
1998	16 597	16 462	9	126	•	5 378	74	5 304
1999	19 480	19 192	28	260	•	5 592	66	5 526
2000	22 298	21 647	283	368	•	5 534	55	5 479
2001	19 760	19 189	387	184	•	5 837	59	5 778
2002	19 371	19 246	78	47	•	6 189	55	6 134
2003	20 780	20 681	99	•	•	6 309	56	6 253
2004	22 475	22 475	•	•	•	6 502	68	6 434
2005	19 999	19 999	•	•	•	6 721	69	6 652
2006	24 640	24 640	•	•	•	6 759	66	6 693
2007	25 226	25 226	•	•	•	6 948	62	6 886
2008	28 248	28 248	•	•	•	7 229	58	7 171
2009	28 128	28 128	•	•	•	7 423	56	7 367
2010	29 539	29 539	•	•	•	7 655	51	7 604
2011	31 515	31 515	•	•	•	7 764	51	7 713
2012	34 147	34 147	•	•	•	7 827	52	7 775

a W latach 1944/45-1965 łącznie z czasopismami wychodzącymi raz na rok i rzadziej oraz z wydawnictwami zbiorowymi.

b W latach 1944/45-1965 wydawnictwa periodyczne wychodzące częściej niż raz w tygodniu.

c W latach 1944/45-1965 bez czasopism wychodzących raz na rok i rzadziej, bez wydawnictw zbiorowych oraz bez gazet zakładowych, natomiast łącznie z gazetami informacji ogólnej wychodzącymi raz w tygodniu i rzadziej.

a In the years 1944/45-1965 including periodicals appearing once a year and less often as well as all the serial publications.

b In the years 1944/45-1965 periodicals appearing more often than once a week.

c In the years 1944/45-1965 without periodicals issued once a year and less often as well without serial publications and without house organs, instead including general interest newspapers appearing once a week and less often as well.

Tabl. 36. Wydawnictwa (dok.)
Books production and periodicals (continued)
Egzemplarze w tysiącach – Copies (thousands)

Lata	Wydawnictwa nieperiodyczne					Wydawnictwa periodyczne ^a		
	Ogółem	Książki ^b	Nuty	Mapy	Dokumenty życia społecznego ^b	Ogółem	Gazety ^c	Czasopisma ^d
1944-2012	•	7 768 446	•	•	•	×	×	×
1944/45	•	10 454	•	•	•	•	•	•
1946	•	38 931	•	•	•	•	•	•
1947	•	49 544	•	•	•	•	•	•
1948	•	67 977	•	•	•	16 357	4 475	11 882
1949	77 322	72 905	1 022	•	•	•	4 350	•
1950	•	118 860	1 443	•	•	17 942	6 234	11 708
1951	•	98 060	2 726	283	•	•	5 936	•
1952	•	95 450	•	•	•	•	6 240	•
1953	•	86 810	•	•	•	•	5 499	•
1954	•	91 110	•	•	•	•	5 561	•
1955	99 390	90 900	1 906	1 538	5 046	18 207	5 420	12 787
1956	97 465	86 720	2 019	1 820	6 906	20 518	5 800	14 718
1957	96 246	86 380	2 885	1 331	5 650	20 635	5 243	15 392
1958	95 812	83 308	1 957	2 378	8 169	21 460	5 250	16 210
1959	103 928	91 073	2 339	2 554	7 962	21 823	5 357	16 466
1960	106 291	92 290	3 112	3 793	7 096	21 623	5 505	16 118
1961	86 913	79 258	2 018	1 181	4 456	22 421	5 651	16 770
1962	85 590	76 465	3 126	1 943	4 056	22 626	5 595	17 031
1963	86 914	78 973	2 337	2 395	3 209	22 899	5 697	17 202
1964	95 430	89 319	2 103	2 249	1 759	23 847	6 055	17 792
1965	97 969	91 619	2 187	2 361	1 802	24 749	6 538	18 211
1966	103 037	98 523	1 144	1 722	1 648	28 031	7 180	20 851
1967	108 030	103 576	898	2 001	1 555	29 062	7 581	21 481
1968	121 350	116 128	877	2 866	1 479	31 663	7 991	23 672
1969	114 574	109 016	1 128	2 972	1 458	32 916	8 263	24 653
1970	117 729	112 245	1 358	2 347	1 779	35 589	8 523	27 066
1971	137 568	131 081	1 227	3 799	1 461	36 409	8 846	27 563
1972	145 739	137 648	1 552	4 010	2 529	38 954	9 449	29 505
1973	143 936	135 755	1 517	3 875	2 789	39 680	9 794	29 886
1974	145 199	139 529	1 078	1 936	2 656	41 969	10 034	31 935
1975	150 828	143 871	1 097	3 486	2 374	42 226	10 433	31 793
1976	166 603	159 533	1 167	4 596	1 307	40 783	10 206	30 577
1977	157 252	149 360	1 554	4 484	1 854	40 739	10 303	30 436
1978	150 895	143 674	1 523	4 369	1 329	41 640	10 255	31 385
1979	157 464	151 151	1 318	4 562	433	41 415	10 551	30 864
1980	150 161	147 138	1 537	843	643	41 296	10 673	30 623
1981	143 156	133 852	1 215	5 580	2 509	40 892	10 788	30 104
1982	191 124	178 050	845	9 727	2 502	36 682	10 179	26 503
1983	203 007	194 922	1 373	5 528	1 184	44 043	10 429	33 614
1984	239 622	229 755	2 200	7 174	493	49 191	10 734	38 457
1985	255 417	246 321	2 051	6 733	312	48 879	10 700	38 179
1986	257 530	249 446	1 070	4 882	2 132	50 270	10 520	39 750
1987	274 325	267 611	1 418	5 119	177	54 349	10 440	43 909
1988	249 239	245 289	1 509	2 201	240	55 027	10 045	44 982
1989	221 445	215 593	687	4 852	313	56 724	9 908	46 816
1990	178 624	175 562	526	2 323	213	48 402	6 947	41 455
1991	131 107	125 509	575	4 973	50	55 724	6 863	48 861
1992	130 178	126 526	371	3 245	36	62 726	7 941	54 785
1993	109 859	105 301	250	4 289	19	64 531	8 091	56 440
1994	111 949	108 227	190	3 527	5	85 019	7 284	77 735
1995	117 850	115 634	175	2 009	32	83 834	6 114	77 720
1996	81 257	80 306	111	840	•	80 569	5 211	75 358
1997	96 166	93 739	70	2 357	•	72 867	5 471	67 396
1998	85 085	84 999	10	76	•	77 374	5 119	72 255
1999	80 195	78 078	26	2 091	•	70 589	4 661	65 928
2000	107 534	102 774	194	4 566	•	72 332	4 652	67 680
2001	76 146	74 403	290	1 453	•	78 481	4 636	73 845
2002	67 893	67 568	46	279	•	76 094	3 982	72 112
2003	80 821	80 756	65	•	•	74 095	4 433	69 662
2004	83 974	83 974	•	•	•	77 380	8 221	69 159
2005	81 006	81 006	•	•	•	86 858	5 804	81 054
2006	79 974	79 974	•	•	•	82 913	5 850	77 063
2007	77 524	77 524	•	•	•	83 853	5 450	78 403
2008	84 983	84 983	•	•	•	86 182	4 606	81 576
2009	65 511	69 511	•	•	•	87 353	4 299	83 054
2010	83 358	83 358	•	•	•	90 796	3 722	87 074
2011	93 747	93 747	•	•	•	91 028	3 590	87 438
2012	79 514	79 514	•	•	•	84 350	3 484	80 866

Egzemplarze na 1000 mieszkańców – Per 1000 of population

2011	2 454	2 454	•	•	•	2 382	94	2 289
2012	2 082	2 082	•	•	•	2 208	91	2 117

a Łączny nakład jednorazowy.

a Average circulation per issue.

b-d Zob. przypisy a-c tabl. 36 (Tytuły).

b-d See footnotes a-c table 36 (Titles).

Tabl. 37. Książki^a według typów
Books^a by types
Tytuły – Titles

Lata ^b Years ^b	Ogółem Total	Naukowe Scientific	Podręczniki szkół wyższych Textbooks for university students	Zawodowe Professional	Podręczniki szkolne School textbooks	Popularne ogólne Popular science	Literatura piękna – <i>Belles-lettres</i>	
							dla dorosłych for adults	dla dzieci i młodzieży for children and youth
1945-1955	4 829	1629		1 386 ^c	820	•	698	296
1956-1965	6 911	2 126	654	2 027	483	434	864	323
1966-1975	9 883	3 271	1 195	2 230	525	1 328	1 003	331
1976-1985	10 581	3 314	1 411	1 686	535	2 234	1 076	325
1986-1995	10 918	3 298	1 152	1 099	504	2 791	1 604	470
1996-2005	19 845	6 531	1 737	1 281	1 298	5 002	3 143	853
2006-2011	27 882	10 236	1 747	1 329	1 315	7 405	4 314	1 536
2012	34 147	13 470	1 629	1 669	1 230	8 845	5 223	2 081

Nakład w tysiącach egzemplarzy – Total circulation (thousands)

1945-1955	74 637	7 112		21 677 ^c	26 348	•	11 438	8 062
1956-1965	85 520	3 887	1 716	18 122	26 540	6 621	13 228	15 406
1966-1975	122 737	5 467	3 164	16 646	30 938	22 485	25 272	18 765
1976-1985	173 376	7 081	3 563	12 358	38 743	46 778	34 179	30 674
1986-1995	173 470	5 594	1 692	6 412	39 600	50 884	43 454	25 834
1996-2005	79 281	5 429	1 645	3 019	23 922	18 324	20 776	6 166
2006-2011	81 516	6 696	1 351	2 559	18 379	24 587	19 015	8 929
2012	79 514	6 718	1 113	3 093	14 831	25 159	17 191	11 409

Przeciętny nakład 1 tytułu w tysiącach egzemplarzy – Average circulation per title (thousands)

1945-1955	15,5	4,4		15,6 ^c	32,1	•	16,4	27,2
1956-1965	12,4	1,8	2,6	8,9	54,9	15,3	15,3	47,7
1966-1975	14,4	1,7	2,6	7,5	58,9	16,9	25,2	56,7
1976-1985	16,4	2,1	2,5	7,3	72,4	20,9	31,8	94,4
1986-1995	15,9	1,7	1,5	5,8	78,6	18,2	27,1	55,0
1996-2005	4,0	0,8	0,9	2,4	18,4	3,7	6,6	7,2
2006-2011	2,9	0,6	0,8	1,9	13,9	3,3	4,4	5,9
2012	2,3	0,5	0,7	1,8	12,1	2,8	3,3	5,5

a Zob. przypis a tabl. 36 (Tytuły).

b Przeciętne roczne.

c Łącznie z książkami popularnymi ogólnymi.

a See footnote a table 36 (Titles).

b Average per year.

c Including popular science books.

Tabl. 38. Książki^a według treści

Books^a by subject

Tytuły – Titles

Treść	Przeciętnie w latach – Average per years											Subject
	1945- -1950 ^b	1951- -1955 ^b	1956- -1960	1961- -1965	1966- -1970	1971- -1975	1976- -1980	1981- -1985	1986- -1990	1991- -1995	1996- -2000	
Ogółem	3 605	6 298	6 217	7 605	9 172	10 594	11 586	9 576	10 311	11 525	17 480	Total
1. Dział ogólny	101	115	202	238	269	218	368	342	168	211	528	1. Generalities
2. Filozofia	45	34	60	85	89	106	155	166	204	353	542	2. Philosophy
3. Religia. Religioznawstwo	223	45	67	114	141	172	192	363	453	681	1 258	3. Religion. Atheism
4. Socjologia. Statystyka					166	177	179	127	138	159	283	4. Sociology. Statistics
5. Polityka. Nauki ekonomiczne					784	766	897	817	797	666	1 112	5. Politics. Economic sciences
6. Prawo. Administracja. Akcja socjalna. Ubezpieczenia					245	268	302	331	386	557	1 106	6. Law. Public admini- stration. Social activities. Insurance
7. Wojskowość	695	1 056	1 091	1 444	179	180	139	67	61	40	70	7. Military science
8. Wychowanie i nauczanie					350	488	702	514	573	476	838	8. Education and teaching
9. Handel. Transport. Komunikacja					101	117	97	2	2	1	1	9. Trade. Transport. Communication
10. Etnografia					22	24	30	19	37	44	65	10. Ethnography
11. Językoznawstwo	113	184	188	235	274	371	476	379	396	503	725	11. Linguistics
12. Matematyka	338	592	684	908	170	214	224	222	235	275	393	12. Mathematics
13. Nauki przyrodnicze					725	905	776	631	678	776	1 029	13. Natural sciences
14. Medycyna					408	426	427	387	448	540	834	14. Medical sciences. Public health
15. Inżynieria. Technika. Przemysł. Budownictwo					1 783	2 190	2 220	1 368	1 112	1 006	1 160	15. Engineering. Technology. Industries. Bulding constructions
16. Gospodarstwo wiejskie	713	2 461	1 936	2 701	573	645	615	509	675	350	411	16. Agriculture. Forestry
17. Gospodarstwo domowe. Hotelarstwo. Żywnienie					55	56	72	81	145	100	114	17. House-keeping. Hotel management
18. Organizacja i technika handlu i przemysłu					469	559	620	368	340	295	496	18. Commercial, business- -techniques
19. Sztuki piękne	108	204	247	259	306	390	567	448	496	512	723	19. Arts
20. Rozrywki. Gry. Sport					99	127	146	111	144	105	164	20. Entertainment. Pastimes. Games. Sports
21a. Nauka o literaturze	133	130	122	163	199	221	226	215	250	403	506	21a. History of literature and lite rary criticism
21b. Literatura piękna	886	1 125	1 259	1 115	1 267	1 404	1 421	1 381	1 664	417	3 436	21b. Belles-lettres
22. Geografia. Podróże	250	352	361	343	147	189	276	191	194	205	338	22. Geography. Travel
23. Historia. Życiorysy					351	381	459	537	715	850	1 458	23. History. Biographies

a Zob. przypis a tabl. 36.

b Podział według treści częściowo szacowany.

a See footnote a table 36.

b Groupings partly estimated.

Tabl. 38. Książki^a według treści (cd.)
Books^a by subject (continued)
Egzemplarze w tysiącach – Copies (thousands)

Treść	Przeciętnie w latach										
	1945- -1950 ^b	1951- -1955 ^b	1956- -1960	1961- -1965	1966- -1970	1971- -1975	1976- -1980	1981- -1985	1986- -1990	1991- -1995	1996- -2000
Ogółem	59 779	92 466	87 954	83 087	107 898	137 576	150 172	196 580	230 700	116 239	87 979
1. Dział ogólny	1 298	690	1 112	731	957	683	1 449	1 485	1 355	2 827	2 252
2. Filozofia	416	224	273	424	511	636	1 202	1 643	2 258	2 416	1 573
3. Religia. Religioznawstwo	1 930	610	1 139	1 329	2 162	2 283	2 123	6 424	8 047	4 915	4 372
4. Socjologia. Statystyka					1 490	1 445	1 977	831	757	245	622
5. Polityka. Nauki ekonomiczne					5 779	6 738	6 452	8 411	5 092	1 618	1 624
6. Prawo. Administracja. Akcja socjalna. Ubezpieczenia	12791	16 570	7 841	8 708	1 939	1 878	2 753	5 324	4 204	2 271	3 004
7. Wojskowość					2 769	4 571	3 253	1 564	1 094	309	292
8. Wychowanie i nauczanie					1 678	2 576	2 992	3 556	2 738	1 439	1 698
9. Handel. Transport. Komunikacja					309	310	181	10	7	3	1
10. Etnografia					148	301	199	173	668	225	243
11. Językoznawstwo	5 902	8 200	9 184	8 327	8 687	9 877	13 353	14 784	18 299	12 002	11 044
12. Matematyka	7 122	9 240	12 424	10 897	5 469	6 475	7 081	7 380	7 607	6 743	5 523
13. Nauki przyrodnicze					5 673	7 888	7 137	9 977	10 119	7 282	5 912
14. Medycyna					4 071	5 654	5 935	8 833	9 177	3 838	2 625
15. Inżynieria. Technika. Przemysł. Budownictwo					5 725	7 717	7 767	6 566	6 948	3 180	2 648
16. Gospodarstwo wiejskie	8 316	19 700	14 773	16 052	3 690	3 837	3 984	4 899	5 677	1 254	944
17. Gospodarstwo domowe. Hotelarstwo. Żywnienie					1 113	1 390	2 315	5 583	8 745	2 664	2 874
18. Organizacja i technika handlu i przemysłu					2 054	2 538	2 687	1 604	1 215	822	1 103
19. Sztuki piękne	840	1 000	1 576	1 601	4 006	4 345	5 591	7 290	9 274	4 603	3 275
20. Rozrywki. Gry. Sport					713	1 709	2 641	2 212	2 816	751	534
21a. Nauka o literaturze	4 536	3 702	2 591	2 761	3 078	4 053	3 375	3 597	4 931	3 568	1 920
21b. Literatura piękna	12 759	27 590	30 673	26 596	37 778	50 295	52 826	76 883	95 142	42 748	25 330
22. Geografia. Podróże	3 869	4 940	6 368	5 661	3 957	5 129	7 041	7 724	9 795	4 358	3 638
23. Historia. Życiorysy					4 142	5 248	5 858	9 827	14 735	6 158	4 928

a Zob. przypis a tabl. 36.

b Podział według treści częściowo szacowany.

a See footnote a table 36.

b Groupings partly estimated.

Tabl. 38. Książki według treści

Books by subject

Tytuły – Titles

Treść	Przeciętnie w latach <i>Average per years</i>								Subject
	2001- -2005	2006- -2010	2007	2008	2009	2010	2011	2012	
Ogółem	20319	27156	25226	28248	28128	29539	31515	34147	Total
1. Dział ogólny	706	954	915	1094	890	1014	1201	1165	1. Generalities
2. Filozofia. Psychologia	675	898	841	1064	901	973	965	911	2. Philosophy. Psychology
3. Religia. Teologia	1640	2264	2099	2394	2418	2297	2281	2521	3. Religion. Theology
4. Socjologia. Statystyka	482	754	727	821	764	848	892	1011	4. Sociology. Statistics
5. Polityka. Ekonomia	1339	1853	1713	2006	1898	2074	2119	2532	5. Politics. Economic
6. Prawo. Administracja publiczna. Pomoc i opieka socjalna. Ubezpieczenia	1311	1819	1593	1725	2031	2146	2301	2315	6. Law. Public administration. Social relief and welfare. insurance
7. Sztuka i nauka wojskowa	120	153	149	146	161	159	177	226	7. Military art and science
8. Szkolnictwo. Doksztalcenie nauczycieli	1133	1244	1138	1108	1259	1470	1498	2085	8. Education. Teacher training
9. Handel. Łączność. Transport. Turystyka	1	—	—	—	—	—	—	—	9. Trade. Transport. Communication
10. Etnografia. Antropologia kultury	84	110	90	124	113	124	153	168	10. Ethnography. Cultural anthropology
11. Filologia. Języki. Językoznawstwo	968	1174	1113	1197	1222	1235	1259	1150	11. Philology. Languages. Linguistics
12. Matematyka	354	335	275	336	299	370	389	309	12. Mathematics
13. Nauki przyrodnicze	893	1064	1010	1104	1093	1045	1172	1288	13. Natural sciences
14. Nauki medyczne. Zdrowie publiczne	842	1150	972	1179	1211	1275	1326	1446	14. Medical sciences. Public health
15. Inżynieria. Technika. Przemysł. Handel i rzemiosło	988	1214	1054	1267	1240	1210	1398	1613	15. Engineering. Technology. Industries. Trades and crafts
16. Rolnictwo. Leśnictwo. Hodowla. Łowiectwo. Rybołówstwo	353	482	371	568	549	445	458	433	16. Agriculture. Forestry. Stock-breeding. Hunting. Fisheries
17. Gospodarstwo domowe	153	276	292	285	276	275	380	407	17. Domestic science
18. Zarządzanie. Administracja i organizacja	638	652	598	640	603	707	600	633	18. Management. Administration and organization
19. Planowanie przestrzenne. Urbanistyka. Architektura	375	610	549	664	613	685	805	906	19. Physical planning. Town and country planning. Architecture
20. Sztuki plastyczne i grafika. Fotografia	238	394	431	392	407	393	393	421	20. Plastic and graphic arts. Photography
21. Muzyka. Widowiska. Teatr. Film i kino	238	330	290	326	340	435	416	493	21. Music. Performing arts. Theatre. Film and cinema
22. Gry i sporty	178	263	217	255	288	297	327	386	22. Games and sports
23a. Historia literatury i krytyka literacka	582	711	725	721	661	707	781	866	23a. History of literature and literary criticism
23b. Teksty literackie	4107	5625	5334	5936	5884	6190	6979	7304	23b. Literary texts
24. Geografia	463	722	741	807	761	746	828	843	24. Geography
25. Historia. Biografie	1458	2105	1989	2089	2246	2419	2417	2715	25. History. Biography

Tabl. 38 Książki według treści (dok.)
Books by subject (continued)
Egzemplarze w tysiącach – Copies (thousands)

Treść	Przeciętnie w latach							
	2001- -2005	2006- -2010	2007	2008	2009	2010	2011	2012
Ogółem	77588	79070	77524	84983	69511	83358	93747	79514
1. Dział ogólny	2099	1938	1896	2000	1188	2357	2311	1643
2. Filozofia. Psychologia	1412	1573	1629	1803	1446	1633	1608	1327
3. Religia. Teologia	3967	4581	4283	4532	4823	3843	4212	3818
4. Socjologia. Statystyka	779	763	806	868	746	771	1104	899
5. Polityka, ekonomia	1794	1998	2047	2693	1673	1775	2134	2334
6. Prawo. Administracja publiczna. Pomoc i opieka socjalna. Ubezpieczenia	2335	2932	2118	3400	2945	3721	4336	3543
7. Sztuka i nauka wojskowa	190	249	236	173	276	305	250	342
8. Szkolnictwo. Doksztalcenie nauczycieli	1969	1321	1189	1085	1232	1575	1779	6359
9. Handel. Łączność. Transport. Turystyka	1	—	—	—	—	—	—	—
10. Etnografia. Antropologia kultury	226	305	247	360	300	359	306	374
11. Filologia. Języki. Językoznawstwo	10369	10273	9008	10870	7294	14100	12762	5339
12. Matematyka	3303	2537	2318	2684	1425	4097	4384	1829
13. Nauki przyrodnicze	4658	2898	3346	2436	2146	2774	4074	3005
14. Nauki medyczne. Zdrowie publiczne	2171	2126	1982	2424	2101	1970	2754	2457
15. Inżynieria. Technika. Przemysł. Handel i rzemiosło	1790	1351	1153	1334	1127	1119	1463	1220
16. Rolnictwo. Leśnictwo. Hodowla. Łowiectwo. Rybołówstwo	560	999	726	1853	976	765	858	682
17. Gospodarstwo domowe	1696	2578	2919	2978	2661	2597	2848	3278
18. Zarządzanie. Administracja i organizacja	1102	757	740	792	571	729	620	567
19. Planowanie przestrzenne. Urbanistyka. Architektura	687	1247	1075	2070	1190	980	1813	1347
20. Sztuki plastyczne i grafika. Fotografia	958	1242	1673	846	1188	1062	793	716
21. Muzyka. Widowiska. Teatr. Film i kino	762	840	1258	593	594	1007	1002	1094
22. Gry i sporty	354	540	423	739	574	523	579	1012
23a. Historia literatury i krytyka literacka	1119	1656	2986	1373	1026	1309	964	764
23b. Teksty literackie	27300	27108	25123	29946	24871	27795	32130	28600
24. Geografia	2497	3428	4767	2902	2915	2428	3943	3159
25. Historia. Biografie	3490	3830	3578	4231	4224	3766	4724	3806

Tabl. 39. Tłumaczenia
Translations
Tytuły – Titles

Lata Years	Ogółem Total	Język oryginału – Language of the original									
		polski Polish	angielski English	czeski ^a Czech ^a	francuski French	hiszpański Spanish	niemiecki German	rosyjski ^b Russian ^b	węgierski Hungarian	włoski Italian	inne ^c others ^c
1944-2012	161 618	20 373	68 760	2 271	12 322	2 773	16 969	16 116	838	5 207	15 989
1944-1955 ^d	10 380	340	971	274	769	50	781	6 524	70	99	502
1956-1965	9 494	1 538	1 903	259	1 028	62	958	2 530	91	157	968
1966-1975	11 579	2 451	2 473	321	1 039	157	1 061	2 119	167	143	1 648
1976-1985	11 651	2 429	2 166	435	875	236	1 185	1 935	211	179	2 000
1986-1995	18 890	1 754	8 549	380	1 797	242	2 271	1 251	115	468	2 063
1996-2005	47 581	4 767	26 193	307	3 433	832	5 526	836	75	1 976	3 636
2006-2012	52 043	7 094	26 505	295	3 676	1 194	5 187	921	102	2 185	4 884

W tym literatura piękna – Belles-lettres only

1944-2012	63 785	2 384	33 805	1 134	5 430	1 560	4 593	5 996	515	1 514	6 854
1944-1955 ^d	4 364	24	680	183	504	43	307	2 257	55	60	251
1956-1965	3 966	205	970	158	596	40	434	931	58	93	481
1966-1975	3 840	260	989	137	418	126	371	762	93	80	604
1976-1985	3 813	221	854	198	396	188	367	732	119	83	655
1986-1995	8 833	256	5 095	144	790	116	824	551	54	159	844
1996-2005	18 317	543	12 544	145	1 392	457	1 000	334	51	431	1 420
2006-2012	20 652	885	12 673	169	1 334	590	1 290	429	74	608	2 600

Egzemplarze w tysiącach – Copies (thousands)

1944-2012	1 606 283	76 935	720 655	32 037	139 842	20 876	140 678	251 826	14 686	34 236	174 512
1944-1955 ^d	163 636	1 200	17 145	3 661	11 128	310	9 115	108 090	901	1 290	10 796
1956-1965	108 690	8 884	27 633	2 729	13 830	519	9 906	31 356	1 650	2 260	9 923
1966-1975	160 578	13 644	46 525	5 897	18 636	1 848	13 133	36 933	2 681	2 414	18 867
1976-1985	203 220	18 394	56 610	8 560	22 494	3 997	24 469	34 657	4 260	3 328	26 451
1986-1995	423 001	15 391	216 375	8 925	43 703	3 603	39 170	34 707	4 580	8 043	48 504
1996-2005	315 410	8 623	216 769	1 307	16 525	4 524	27 629	3 163	270	8 145	28 455
2006-2012	231 748	10 799	139 598	958	13 526	6 075	17 256	2 920	324	8 756	31 536

W tym literatura piękna – Belles-lettres only

1944-2012	1 074 022	24 873	539 428	19 992	91 479	14 563	70 168	152 222	11 819	17 633	131 845
1944-1955 ^d	92 633	74	14 985	2 481	9 647	270	6 045	49 701	571	1 182	7 677
1956-1965	78 149	4 009	22 331	2 214	10 828	410	6 839	21 010	1 521	1 844	7 143
1966-1975	113 744	5 818	36 906	4 591	13 451	1 614	7 780	27 532	2 104	1 947	12 001
1976-1985	139 587	6 225	45 735	4 962	16 158	3 546	14 597	26 494	3 454	2 279	16 137
1986-1995	305 596	6 931	176 347	4 244	25 410	1 792	22 458	23 684	3 659	4 250	36 821
1996-2005	205 344	782	157 921	823	9 134	3 058	6 870	1 998	208	2 956	21 594
2006-2012	138 969	1 034	88 202	677	7 779	3 873	5 579	1 803	286	3 174	26 562

a Do 2007 czeski i słowacki.

b Do 1996 rosyjski i inne języki WNP.

c Łącznie z książkami tłumaczonymi z kilku wymienionych tu języków.

d Dane częściowo szacowane.

a To 2007 Czech and Slovak.

b To 1996 Russian and other languages of the CIS.

c Including books translated from some languages mentioned here.

d Partly estimated data.

Tabl. 40. Tytuły i nakłady dzieł niektórych pisarzy polskich

Books by selected Polish authors

Autorzy ^a	Tytuły – Titles									Egzemplarze w tys. Copies (thousands)	
	ogółem <i>total</i>	1944- -1955	1956- -1965	1966- -1975	1976- -1985	1986- -1995	1996- -2005	2006- -2011	2012	ogółem 1944- -2012 <i>total</i>	w tym 2012 <i>of which</i>
Afanasjew Jerzy	43	—	7	11	15	8	1	1	—	770	—
Agams Krzysztof	50	—	—	—	—	8	39	3	—	32	—
Andrzejewski Jerzy	88	19	23	14	15	10	5	2	—	2197	—
Arct Bohdan	69	11	22	30	—	3	3	—	—	2873	—
Asnyk Adam	48	10	5	5	2	9	15	1	1	325	1
Auderska Halina	34	4	4	4	16	6	—	—	—	1034	—
Babinicz Waldemar	26	3	11	9	2	1	—	—	—	192	—
Baczyński Krzysztof Kamil	62	1	2	6	12	18	20	3	—	958	—
Badalska Wiera	67	5	6	12	20	20	3	—	1	9207	31
Bahdaj Adam	187	10	23	58	31	25	32	7	1	10711	4
Baran Józef	33	—	—	1	5	7	15	5	—	50	—
Baranowicz Jan	51	16	16	8	9	2	—	—	—	1929	—
Barańczak Stanisław	35	—	—	6	1	15	8	5	—	93	—
Bardijewski Henryk	33	—	4	2	14	1	3	8	1	224	1
Bartelski Lesław Marian	87	8	13	31	18	8	8	1	—	1302	—
Bart-Kozłowski Maksymilian	28	—	—	—	2	7	11	6	2	18	1
Bartnikowski Bogdan	37	—	—	12	10	3	5	7	—	562	—
Baumgardten Aleksander	33	7	11	8	7	—	—	—	—	411	—
Bądkowski Lech	39	2	11	12	9	—	4	1	—	403	—
Bechlerowa Helena	151	1	41	51	29	26	—	3	—	13112	—
Bednarski Piotr	33	—	—	1	4	6	7	11	4	86	2
Berowska Marta	71	—	—	—	—	3	38	28	2	369	10
Betlej Bronisława	42	—	—	—	—	12	19	10	1	27	1
Białoszewski Miron	50	—	5	4	15	12	10	3	1	634	25
Bielicki Marian Leon	39	11	12	13	2	1	—	—	—	803	—
Bieńkowska Danuta	67	5	9	25	17	11	—	—	—	1715	—
Biliński Wacław	31	5	3	5	17	1	—	—	—	828	—
Biskupski Stanisław	52	7	15	18	10	2	—	—	—	2228	—
Bobińska Helena	66	32	20	9	4	1	—	—	—	2645	—
Bocheński Jacek	37	6	7	6	2	5	3	8	—	622	—

a Autorzy, których utwory uzyskały w latach 1944-2012 co najmniej 25 wydań (tytułów).

a The authors, which works were published in the years 1944-2012 twenty five times or more.

Tabl. 40. Tytuły i nakłady dzieł niektórych pisarzy polskich (cd.)

Books by selected Polish authors (continued)

Autorzy ^a	Tytuły									Egzemplarze w tys.	
	ogółem	1944- -1955	1956- -1965	1966- -1975	1976- -1985	1986- -1995	1996- -2005	2006- -2011	2012	ogółem 1944- -2012	w tym 2012
Boglar Krystyna	84	—	—	31	23	17	12	1	—	4136	—
Boguszevska Helena	76	45	17	7	5	1	—	1	—	1178	—
Borchardt Karol Olgierd	37	—	5	5	5	6	11	5	—	1088	—
Borowski Tadeusz	59	15	5	10	7	8	12	2	—	1415	—
Borski Lech	38	—	—	2	21	13	2	—	—	1238	—
Boy-Żeleński Tadeusz	101	17	31	20	9	12	8	3	1	2370	2
Brakoniecki Kazimierz	32	—	—	—	3	9	10	10	—	25	—
Brandstaetter Roman	93	8	15	17	20	17	12	4	—	984	—
Brandys Kazimierz	90	20	27	19	2	8	11	3	—	1185	—
Brandys Marian	91	21	16	25	9	8	9	3	—	2890	—
Bratny Roman	153	19	24	29	40	40	1	—	—	3732	—
Braun Andrzej	34	8	6	7	7	3	2	1	—	396	—
Breza Tadeusz	57	11	17	14	13	2	—	—	—	1372	—
Broniewska Janina	100	40	25	20	12	3	—	—	—	5826	—
Broniewski Władysław	116	35	22	23	14	12	8	2	—	3241	—
Broszkiewicz Jerzy	104	18	25	27	20	10	4	—	—	3025	—
Bryll Ernest	64	—	11	21	15	3	9	5	—	429	—
Brzechwa Jan	541	73	102	46	60	97	81	66	16	33106	190
Brzeziński Bogdan	60	17	35	6	2	—	—	—	—	2051	—
Brzoza Jan	32	7	13	9	3	—	—	—	—	339	—
Buczkowski Leopold	29	2	5	8	8	4	2	—	—	312	—
Buczówna Mieczysława	92	5	29	34	10	4	6	4	—	4151	—
Budrewicz Olgierd	128	10	15	37	31	10	12	13	—	2013	—
Bunsch Karol	132	22	37	34	21	14	4	—	—	4930	—
Burchard Przemysław	30	—	10	14	5	1	—	—	—	695	—
Buryła Waclaw	39	—	—	—	—	10	20	9	—	60	—
Butenko Bohdan	30	—	—	5	11	3	5	6	—	4932	—
Bystrzycka Zofia	37	3	8	8	12	4	2	—	—	735	—
Bystrzycki Przemysław	36	2	7	7	6	5	6	3	—	397	—
Centkiewiczowie Alina i Cze- sław	200	33	45	44	31	16	22	8	1	6639	1

^a Autorzy, których utwory uzyskały w latach 1944-2012 co najmniej 25 wydań (tytułów).

^a The authors, which works were published in the years 1944-2012 twenty five times or more.

Tabl. 40. Tytuły i nakłady dzieł niektórych pisarzy polskich (cd.)

Books by selected Polish authors (continued)

Autorzy ^a	Tytuły									Egzemplarze w tys.	
	ogółem	1944- -1955	1956- -1965	1966- -1975	1976- -1985	1986- -1995	1996- -2005	2006- -2011	2012	ogółem 1944- -2012	w tym 2012
Chadzinikolau Nikos	38	—	2	8	9	9	10	—	—	157	—
Chamiec Jadwiga	51	11	19	14	5	2	—	—	—	2171	—
Chądzyńska Zofia	29	—	3	8	6	5	7	—	—	518	—
Chmielewska Joanna	265	—	1	7	9	120	82	43	3	7083	25
Chmielewski Henryk Jerzy	113	—	1	22	17	19	20	33	1	10462	4
Choromański Michał	44	—	7	15	7	11	2	2	—	819	—
Chotomska Wanda	239	—	36	37	41	45	58	15	7	13592	32
Christa Janusz	42	—	—	1	10	27	—	3	1	8215	5
Chróścielewski Tadeusz	47	—	5	12	12	11	7	—	—	253	—
Cichła-Czarniawska Elżbieta	36	—	2	6	6	5	10	6	1	143	1
Ciemska Barbara	38	—	—	—	—	—	8	24	6	131	23
Czechowicz Józef	68	1	9	13	13	9	13	8	2	3010	1
Czerniawski Czesław	27	—	3	10	10	4	—	—	—	658	—
Czernik Stanisław	49	14	18	13	3	—	—	1	—	272	—
Czeszko Bohdan	51	9	12	13	13	3	1	—	—	1418	—
Czuchajowski Leszek	36	—	—	—	—	1	22	13	—	21	—
Damski Zbigniew	28	—	—	7	10	6	5	—	—	2700	—
Danielewska Łucja	28	—	—	2	10	9	7	—	—	85	—
Dąbrowska Maria	171	25	32	40	19	20	28	6	1	7372	2
Dębnicki Kazimierz	40	2	2	25	8	3	—	—	—	1367	—
Dębski Eugeniusz	39	—	—	—	1	9	10	19	—	247	—
Dobkiewiczowa Kornelia	41	1	8	18	7	7	—	—	—	1116	—
Dobraczyński Jan	253	42	46	46	58	37	16	8	—	5760	—
Dobrowolski Stanisław Ryszard	61	12	7	11	22	9	—	—	—	675	—
Dołęga-Mostowicz Tadeusz	90	8	9	4	2	33	14	16	4	3024	11
Domagalik Janusz	51	—	3	14	13	10	10	1	—	2469	—
Domańska Antonina	68	9	11	5	2	18	18	5	—	1600	—
Drabik Wiesław	93	—	—	—	—	—	59	27	7	413	38
Drozdowski Bohdan	40	—	9	17	10	3	—	1	—	510	—
Drzeżdżon Jan	27	—	—	5	14	7	—	1	—	436	—

^a Autorzy, których utwory uzyskały w latach 1944-2012 co najmniej 25 wydań (tytułów).

^a The authors, which works were published in the years 1944-2012 twenty five times or more.

Tabl. 40. Tytuły i nakłady dzieł niektórych pisarzy polskich (cd.)

Books by selected Polish authors (continued)

Autorzy ^a	Tytuły									Egzemplarze w tys.	
	ogółem	1944- -1955	1956- -1965	1966- -1975	1976- -1985	1986- -1995	1996- -2005	2006- -2011	2012	ogółem 1944- -2012	w tym 2012
Dubiel Artur Stanisław	25	—	—	—	4	19	2	—	—	32	—
Duda Harry	27	—	—	1	3	8	7	6	2	19	1
Duszyńska Julia	28	12	1	1	3	9	2	—	—	1237	—
Dygasiński Adolf	79	48	12	5	5	2	6	1	—	1805	—
Dyगत Stanisław	66	8	17	18	10	4	6	3	—	1320	—
Edigey Jerzy	52	—	3	27	13	7	1	1	—	3089	—
Fac Bolesław	26	—	3	6	10	4	3	—	—	132	—
Fajfer Adam Ryszard	27	—	—	2	1	10	10	4	—	40	—
Fedorowski Grzegorz	25	1	9	8	5	1	1	—	—	484	—
Fenikowski Franciszek	65	8	23	16	12	5	—	1	—	1398	—
Ficowski Jerzy	61	4	11	19	5	11	10	1	—	694	—
Fiedler Arkady	151	22	39	36	30	14	6	4	—	7985	—
Filipowicz Kornel	55	7	18	12	7	6	4	1	—	484	—
Fleszarowa-Muskat Stanisława	150	4	13	32	16	46	20	—	19	4899	152
Fox Marta	35	—	—	—	—	2	20	13	—	164	—
Franczak Stanisław	39	—	—	—	3	11	15	9	1	40	1
Frankiewicz Fabian	32	—	—	—	—	—	6	26	—	16	—
Frączek Agnieszka	101	—	—	—	—	—	36	56	9	435	43
Fredro Aleksander	233	54	26	15	23	40	60	13	2	7161	9
Galczyński Konstanty Ildelfons	145	11	22	23	20	28	35	6	—	2487	—
Gąsiorowski Wacław	60	8	14	18	8	7	2	3	—	2351	—
Gellner Dorota	42	—	—	—	1	30	5	5	1	2503	3
Gerhard Jan	39	—	13	21	3	2	—	—	—	958	—
Gisges Jan Maria	37	6	6	16	9	—	—	—	—	267	—
Głowacki Janusz	34	—	—	9	6	2	9	8	—	637	—
Gojawiczyńska Pola	69	23	22	10	4	3	6	—	1	1490	3
Gołubiew Antoni	50	16	7	10	9	7	1	—	—	960	—
Gombrowicz Witold	120	—	4	—	3	42	46	19	6	2385	15
Gomolicki Leon	41	11	9	10	8	3	—	—	—	479	—
Gomulicki Wiktor	47	5	16	4	2	3	12	5	—	969	—

^a Autorzy, których utwory uzyskały w latach 1944-2012 co najmniej 25 wydań (tytułów).

^a The authors, which works were published in the years 1944-2012 twenty five times or more.

Tabl. 40. Tytuły i nakłady dzieł niektórych pisarzy polskich (cd.)

Books by selected Polish authors (continued)

Autorzy ^a	Tytuły									Egzemplarze w tys.	
	ogółem	1944- -1955	1956- -1965	1966- -1975	1976- -1985	1986- -1995	1996- -2005	2006- -2011	2012	ogółem 1944- -2012	w tym 2012
Gordon Barbara	40	—	13	14	8	5	—	—	—	1976	—
Gordziej Helena	34	—	—	—	3	12	8	9	2	193	1
Goszczurny Stanisław	44	—	4	23	11	6	—	—	—	1519	—
Goździkiewicz Teodor	61	9	16	18	17	—	1	—	—	1060	—
Górnicki Gerard	27	—	3	11	5	4	4	—	—	236	—
Górska Halina	39	12	12	7	4	4	—	—	—	1337	—
Grabowski Andrzej	43	—	—	—	2	18	13	9	1	672	1
Grabowski Jan	123	32	15	10	17	25	19	5	—	4611	—
Grabowski Sławomir	48	—	—	—	22	18	4	2	2	5559	36
Grabski Władysław Jan	41	7	14	12	4	2	2	—	—	689	—
Gretkowska Manuela	35	—	—	—	—	4	15	13	3	411	42
Grochola Katarzyna	38	—	—	—	—	—	19	18	1	1648	160
Grochowiak Stanisław	50	—	11	10	9	11	6	3	—	569	—
Grodecki Karol	29	—	—	—	—	—	22	7	—	1160	—
Grodzieńska Wanda	41	14	16	8	1	2	—	—	—	2730	—
Groński Ryszard Marek	68	—	—	18	22	16	5	6	1	7038	31
Grynberg Henryk	36	—	3	—	—	14	14	3	2	178	7
Grzesiuk Stanisław	46	—	8	9	7	6	10	6	—	1583	—
Grzeszczyk Władysław	49	—	—	—	6	8	35	—	—	215	—
Grzymkowski Jerzy	28	—	1	9	15	3	—	—	—	560	—
Gutowska-Adamczyk Małgo- rzata	28	—	—	—	—	—	4	15	9	297	66
Harasymowicz Jerzy	62	—	9	15	20	12	6	—	—	579	—
Hartwig Julia	55	1	5	10	5	2	17	14	1	332	1
Helsztyński Stanisław	86	11	38	21	13	3	—	—	—	565	—
Hen Józef	109	21	17	20	13	14	13	9	2	1970	4
Herbert Zbigniew	84	—	5	7	8	12	28	24	—	385	—
Herling-Grudziński Gustaw	105	—	—	—	16	33	46	8	2	842	6
Hermaszewski Marian Stani- sław	30	—	—	—	—	14	11	4	1	25	1
Hertz Benedykt	34	11	15	3	2	1	2	—	—	629	—
Hłasko Marek	57	—	3	—	12	27	13	2	—	1885	—

a Autorzy, których utwory uzyskały w latach 1944-2012 co najmniej 25 wydań (tytułów).

a The authors, which works were published in the years 1944-2012 twenty five times or more.

Tabl. 40. Tytuły i nakłady dzieł niektórych pisarzy polskich (cd.)

Books by selected Polish authors (continued)

Autorzy ^a	Tytuły									Egzemplarze w tys.	
	ogółem	1944- -1955	1956- -1965	1966- -1975	1976- -1985	1986- -1995	1996- -2005	2006- -2011	2012	ogółem 1944- -2012	w tym 2012
Hollanek Adam	32	4	5	5	7	8	2	1	—	777	—
Hołuj Tadeusz	52	8	15	13	15	1	—	—	—	655	—
Huszczaj Jan	41	8	13	11	8	1	—	—	—	861	—
Ilakowiczówna Kazimiera	70	3	10	21	14	10	11	1	—	1706	—
Iredyński Ireneusz	31	—	5	9	9	4	—	4	—	447	—
Irzykowski Karol	34	1	7	3	9	3	11	—	—	131	—
Iwaszkiewicz Jarosław	245	32	45	42	55	33	16	20	2	5553	4
Jachowicz Stanisław	77	6	8	5	11	10	30	5	2	5406	12
Jackiewiczowa Elżbieta	44	8	17	14	2	1	1	—	1	1361	1
Jagiello Michał	38	—	—	1	6	6	17	8	—	217	—
Janczarski Czesław	260	23	87	62	25	29	20	13	1	15982	1
Janicki Jerzy	47	9	3	5	9	14	7	—	—	1507	—
Januszewska Hanna	146	28	37	39	24	15	1	2	—	6466	—
Jarocka Mariola	32	—	—	—	—	—	13	19	—	95	—
Jasienica Paweł	92	6	17	8	17	23	4	17	—	3134	—
Jastrun Mieczysław	88	34	17	18	12	4	2	1	—	759	—
Jaworzakowa Mira	79	7	14	9	9	13	20	7	—	3192	—
Jażdżyński Wiesław	28	1	7	9	8	2	1	—	—	461	—
Józefacka Maria	26	—	—	6	9	7	4	—	—	654	—
Jurgielewiczowa Irena	100	8	13	21	8	13	28	9	—	2691	—
Kabat Edward	30	—	—	—	—	1	23	6	—	18	—
Kaden-Bandrowski Juliusz	31	2	11	5	7	4	2	—	—	750	—
Kaltenbergh Lew	25	1	7	12	2	3	—	—	—	318	—
Kamieńska Anna	88	4	9	32	17	12	12	2	—	1867	—
Kamiński Aleksander	49	6	7	3	10	11	7	4	1	1374	3
Kamiński Ireneusz Gwidon	26	1	5	7	5	8	—	—	—	408	—
Kann Maria	86	15	29	24	13	5	—	—	—	3688	—
Kapuściński Ryszard	187	—	2	7	11	17	79	68	3	2326	13
Karczewska Wanda	33	5	5	10	7	5	—	—	1	535	1
Karpowicz Tytus	30	—	8	12	6	2	1	1	—	827	—

^a Autorzy, których utwory uzyskały w latach 1944-2012 co najmniej 25 wydań (tytułów).

^a The authors, which works were published in the years 1944-2012 twenty five times or more.

Tabl. 40. Tytuły i nakłady dzieł niektórych pisarzy polskich (cd.)

Books by selected Polish authors (continued)

Autorzy ^a	Tytuły									Egzemplarze w tys.	
	ogółem	1944- -1955	1956- -1965	1966- -1975	1976- -1985	1986- -1995	1996- -2005	2006- -2011	2012	ogółem 1944- -2012	w tym 2012
Karwan-Jastrzębska Ewa	34	—	—	—	—	1	1	13	19	182	116
Kasdepke Grzegorz	88	—	—	—	—	—	29	49	10	1421	67
Kasprowicz Jan	68	8	10	10	11	11	15	3	—	389	—
Kawalec Julian	57	—	8	14	15	7	10	3	—	875	—
Kąkolewski Krzysztof	52	—	6	10	15	11	9	1	—	1142	—
Kern Ludwik Jerzy	97	4	15	22	12	13	23	5	3	2656	17
Kędziorzyna Maria	32	14	8	5	3	2	—	—	—	1073	—
Kierst Jerzy	51	8	9	22	11	1	—	—	—	4111	—
Kisielewski Stefan	65	3	10	4	3	19	21	4	1	797	4
Kłodzińska Anna	34	2	6	8	11	5	—	2	—	3127	—
Kochanowski Jan	230	46	15	29	45	33	48	13	1	6324	1
Kofta Krystyna	34	—	—	2	4	10	12	3	3	1002	13
Kogut Bogusław	52	5	17	22	7	1	—	—	—	544	—
Kołodziej Beata	59	—	—	—	—	—	44	15	—	206	—
Komuda Jacek	32	—	—	—	—	—	5	24	3	140	16
Konopiński Lech	45	—	2	4	11	15	9	3	1	2296	1
Konopnicka Maria	551	107	85	47	38	91	142	34	7	26827	34
Konwicky Tadeusz	88	12	10	11	10	25	4	16	—	2107	—
Kopczyński Edward	28	—	—	12	13	3	—	—	—	1300	—
Koprowski Jan	45	5	8	11	15	3	3	—	—	423	—
Korabiewicz Waclaw	38	—	12	10	7	8	1	—	—	767	—
Korczak Janusz	143	13	28	10	19	23	37	9	4	1966	17
Korczak Jerzy	42	6	4	17	5	5	4	1	—	1381	—
Korczakowska Jadwiga	108	22	35	14	12	7	11	6	1	3924	2
Korkozowicz Kazimierz	38	—	2	12	14	10	—	—	—	1843	—
Korzeniowski Józef	36	18	10	2	1	1	3	1	—	361	—
Kosidowski Zenon	40	—	10	16	9	4	1	—	—	2561	—
Kossak Zofia	149	18	41	28	12	13	29	8	—	2962	—
Kowalewska Maria	66	—	22	27	13	2	—	1	1	5199	31
Kowalewski Stanisław	84	12	14	19	25	12	2	—	—	1934	—

^a Autorzy, których utwory uzyskały w latach 1944-2012 co najmniej 25 wydań (tytułów).

^a The authors, which works were published in the years 1944-2012 twenty five times or more.

Tabl. 40. Tytuły i nakłady dzieł niektórych pisarzy polskich (cd.)

Books by selected Polish authors (continued)

Autorzy ^a	Tytuły									Egzemplarze w tys.	
	ogółem	1944- -1955	1956- -1965	1966- -1975	1976- -1985	1986- -1995	1996- -2005	2006- -2011	2012	ogółem 1944- -2012	w tym 2012
Kowalska Anna	28	7	14	3	2	—	1	1	—	268	—
Kownacka Maria	248	52	60	40	22	49	20	4	1	10999	3
Koziół Dorota	30	—	—	—	1	1	9	17	2	61	6
Koziół Urszula	30	—	4	5	7	4	7	3	—	276	—
Kozłowska Urszula	60	—	—	—	—	—	5	50	5	342	22
Kozłowski Karol	64	—	—	—	—	10	49	5	—	150	—
Koźmiński Karol	34	7	16	9	—	2	—	—	—	623	—
Koźniewski Kazimierz	73	21	11	16	16	4	4	—	1	1344	10
Krajewski Marek	37	—	—	—	—	—	6	29	2	377	13
Krall Hanna	36	—	1	3	5	9	10	8	—	549	—
Krasicki Ignacy	112	24	7	7	17	23	26	8	—	2570	—
Kraśiński Zygmunt	76	5	11	16	9	7	25	1	2	1527	8
Kraszewski Józef Ignacy	648	215	137	106	59	93	29	9	—	25526	—
Kraszewski Tadeusz	32	6	7	8	4	4	2	1	—	1182	—
Krawczuk Aleksander	113	—	5	24	19	44	19	2	—	3469	—
Kruczkowski Leon	106	34	22	23	19	5	3	—	—	3787	—
Krüger Maria	124	4	17	26	23	34	15	5	—	4159	—
Krynicka Iwona	26	—	—	—	—	—	25	1	—	179	—
Kryśka Sławomir	32	—	4	14	9	5	—	—	—	943	—
Krzemieńska Lucyna	119	52	32	14	8	10	—	3	—	8162	—
Krzysztoń Jerzy	32	2	5	8	10	5	2	—	—	403	—
Kubacki Wacław	32	11	5	12	2	2	—	—	—	169	—
Kubiak Tadeusz	112	13	20	32	33	10	2	1	1	10480	31
Kucharski Jan Edward	44	—	7	16	16	5	—	—	—	1226	—
Kuczyński Maciej	57	—	6	13	13	12	12	1	—	1626	—
Kukliński Piotr	57	—	—	—	—	—	—	55	2	570	20
Kulmowa Joanna	67	—	8	21	14	14	7	2	1	2067	1
Kuncewiczowa Maria	94	2	15	20	29	16	10	2	—	2371	—
Kurek Jalu	75	16	16	23	18	2	—	—	—	861	—
Kuriata Czesław	33	—	4	6	11	3	5	4	—	966	—

^a Autorzy, których utwory uzyskały w latach 1944-2012 co najmniej 25 wydań (tytułów).

^a The authors, which works were published in the years 1944-2012 twenty five times or more.

Tabl. 40. Tytuły i nakłady dzieł niektórych pisarzy polskich (cd.)

Books by selected Polish authors (continued)

Autorzy ^a	Tytuły									Egzemplarze w tys.	
	ogółem	1944- -1955	1956- -1965	1966- -1975	1976- -1985	1986- -1995	1996- -2005	2006- -2011	2012	ogółem 1944- -2012	w tym 2012
Kuśniewicz Andrzej	50	—	6	13	17	8	6	—	—	681	—
Kwiatkowski Tadeusz	66	10	18	22	4	10	2	—	—	2198	—
Kwietniewska Marzena	27	—	—	—	—	25	1	1	—	638	—
Landau Irena	48	—	5	5	5	6	19	6	2	2275	8
Lebioda Dariusz Tomasz	29	—	—	—	2	6	18	2	1	47	1
Lechoń Jan	36	—	2	2	8	14	8	2	—	424	—
Lec Stanisław Jerzy	30	5	10	7	1	3	3	1	—	281	—
Lem Stanisław	269	10	26	45	30	33	80	40	5	5785	19
Lenartowicz Teofil	25	2	8	5	3	2	5	—	—	951	—
Leończuk Jan	32	—	—	1	3	4	14	9	1	35	1
Leśmian Bolesław	101	6	9	8	11	23	33	10	1	1492	2
Letki Maria Ewa	29	—	—	1	8	8	7	4	1	1930	3
Lewandowska Barbara	34	—	8	7	10	3	4	2	—	5166	—
Lewandowska Cecylia	41	5	16	13	6	1	—	—	—	803	—
Lewin Leopold	25	6	5	6	6	2	—	—	—	73	—
Leżeński Cezary	35	—	2	6	6	11	8	2	—	1012	—
Lipska Ewa	36	—	—	4	7	5	14	5	1	117	3
Liskowacki Ryszard	50	—	11	14	22	2	1	—	—	1699	—
Lisowski Krzysztof	29	—	—	1	5	8	9	5	1	193	1
Loebl Bogdan	32	—	2	2	6	6	7	8	1	199	1
Lovell Jerzy	30	5	7	11	6	1	—	—	—	429	—
Lubosz Bolesław	25	—	2	4	7	7	5	—	—	208	—
Łochocka Hanna	103	1	36	20	20	17	6	2	1	12215	31
Łopalewski Tadeusz	54	7	16	17	11	2	—	1	—	922	—
Łoziński Władysław	29	6	7	2	1	5	1	7	—	386	—
Łysakowski Jan	26	—	2	5	12	7	—	—	—	436	—
Łysiak Waldemar	82	—	—	2	20	23	30	7	—	2447	—
Machejek Władysław	69	15	18	22	11	3	—	—	—	1013	—
Machowiak Stanisław Leon	26	—	—	—	1	12	8	5	—	44	—
Majchrowski Stefan	36	—	8	12	8	7	1	—	—	942	—

^a Autorzy, których utwory uzyskały w latach 1944-2012 co najmniej 25 wydań (tytułów).

^a The authors, which works were published in the years 1944-2012 twenty five times or more.

Tabl. 40. Tytuły i nakłady dzieł niektórych pisarzy polskich (cd.)

Books by selected Polish authors (continued)

Autorzy ^a	Tytuły									Egzemplarze w tys.	
	ogółem	1944- -1955	1956- -1965	1966- -1975	1976- -1985	1986- -1995	1996- -2005	2006- -2011	2012	ogółem 1944- -2012	w tym 2012
Makarczyk Janusz	28	2	18	4	2	2	—	—	—	718	—
Makowiecki Witold	27	7	5	5	2	2	5	1	—	906	—
Makuszyński Kornel	304	19	49	21	47	82	52	32	2	17459	4
Malewska Hanna	36	10	8	4	6	3	3	1	1	345	1
Maliński Mieczysław	312	—	1	12	60	114	109	14	2	3691	5
Marianowicz Antoni	56	10	17	10	4	7	6	2	—	1506	—
Marjańska Ludmiła	33	—	6	6	5	7	9	—	—	594	—
Maryniak Tadeusz Józef	35	—	—	—	—	—	18	13	4	14	1
Meissner Janusz	125	33	35	26	20	10	—	1	—	4484	—
Michałowska Mira	28	2	3	4	10	7	2	—	—	1387	—
Mickiewicz Adam	609	161	58	62	49	91	166	20	2	24847	7
Miernicki Sebastian	27	—	—	—	—	—	21	6	—	71	—
Międzyrzecki Artur	50	5	16	10	7	5	4	2	1	438	1
Mikocki Marian	31	—	—	—	—	2	12	17	—	20	—
Miłosz Czesław	181	—	—	—	24	40	67	48	2	2365	4
Minkowski Aleksander	103	—	15	28	20	17	18	5	—	2830	—
Mniszek Helena	39	—	—	1	—	31	5	2	—	1362	—
Moczulski Leszek Aleksander	29	—	—	1	4	16	3	5	—	245	—
Morcinek Gustaw	159	62	44	24	16	7	5	1	—	5268	—
Morkowicz-Olczakowa Hanna	35	18	15	1	1	—	—	—	—	1029	—
Morton Józef	56	17	10	13	11	5	—	—	—	1231	—
Mrożek Sławomir	86	2	11	6	8	11	34	12	2	1337	15
Mrówczyński Bolesław	52	1	20	19	9	1	2	—	—	1438	—
Mularczyk Andrzej	49	5	3	5	10	16	5	5	—	1339	—
Musierowicz Małgorzata	114	—	—	1	15	46	32	19	1	5840	31
Muszyńska-Hoffmanowa Hanna	42	—	4	18	11	9	—	—	—	828	—
Myśliwski Wiesław	30	—	—	4	4	6	9	6	1	424	2
Nałkowska Zofia	145	27	22	26	25	21	19	5	—	5186	—
Nawrocka-Dońska Barbara	40	—	8	15	11	5	—	—	1	1080	15
Necel Augustyn	37	1	9	10	2	—	8	6	1	354	1

^a Autorzy, których utwory uzyskały w latach 1944-2012 co najmniej 25 wydań (tytułów).

^a The authors, which works were published in the years 1944-2012 twenty five times or more.

Tabl. 40. Tytuły i nakłady dzieł niektórych pisarzy polskich (cd.)

Books by selected Polish authors (continued)

Autorzy ^a	Tytuły									Egzemplarze w tys.	
	ogółem	1944- -1955	1956- -1965	1966- -1975	1976- -1985	1986- -1995	1996- -2005	2006- -2011	2012	ogółem 1944- -2012	w tym 2012
Nejman Marek	49	—	—	—	21	20	3	3	2	5556	36
Nepomucka Krystyna	40	—	2	5	2	17	14	—	—	640	—
Newerly Igor	89	27	17	15	10	10	6	4	—	3141	—
Niemcewicz Julian Ursyn	67	18	9	6	5	11	16	2	—	1727	—
Niemcycki Mariusz	74	—	—	—	—	1	37	34	2	224	6
Niemyska-Rączaszkowa Cze- sława	26	1	4	9	9	2	1	—	—	760	—
Nienacki Zbigniew	155	—	10	23	29	49	34	10	—	6059	—
Niziurski Edmund	193	6	25	33	33	29	45	22	—	6213	—
Norwid Cyprian Kamil	140	6	11	30	24	24	35	9	1	2033	2
Nowacka Ewa	90	—	—	19	22	17	24	8	—	1812	—
Nowakowski Marek	75	—	6	11	9	16	20	11	2	831	8
Nowak Tadeusz	60	2	10	17	15	9	4	3	—	705	—
Nowak Zdzisław	34	—	2	1	15	16	—	—	—	4571	—
Nurowska Maria	98	—	—	1	7	19	21	35	15	1092	49
Odojewski Włodzimierz	38	1	11	1	—	9	9	7	—	237	—
Okoń Longin Jan	52	—	2	5	22	13	7	3	—	1597	—
Omiljanowicz Aleksander	28	—	6	11	7	3	1	—	—	672	—
Onichimowska Anna	83	—	—	—	4	5	40	29	5	703	16
Oppman Artur (Or-Ot)	64	13	12	1	6	14	15	3	—	3287	—
Orkan Władysław	55	28	8	11	—	4	2	1	1	704	1
Orłóń Marian	44	—	—	17	16	8	1	2	—	4420	—
Orzeszkowa Eliza	313	127	49	35	19	27	44	11	1	11078	2
Osiecka Agnieszka	48	—	—	6	7	10	11	12	2	1742	9
Osmańczyk Edmund Jan	51	24	6	7	10	4	—	—	—	936	—
Ossendowski Ferdynand An- toni	38	4	3	—	—	19	—	11	1	626	2
Ostrowicka Beata	42	—	—	—	—	2	19	20	1	145	4
Ostrowska Elżbieta	37	—	12	4	6	15	—	—	—	3105	—
Ostrowska Ewa	62	—	1	9	6	5	4	37	—	881	—
Otwinowski Stefan	27	6	9	7	4	1	—	—	—	238	—
Ozga-Michalski Józef	48	11	10	14	10	3	—	—	—	467	—

^a Autorzy, których utwory uzyskały w latach 1944-2012 co najmniej 25 wydań (tytułów).

^a The authors, which works were published in the years 1944-2012 twenty five times or more.

Tabl. 40. Tytuły i nakłady dzieł niektórych pisarzy polskich (cd.)

Books by selected Polish authors (continued)

Autorzy ^a	Tytuły									Egzemplarze w tys.	
	ogółem	1944- -1955	1956- -1965	1966- -1975	1976- -1985	1986- -1995	1996- -2005	2006- -2011	2012	ogółem 1944- -2012	w tym 2012
Ożogowska Hanna	136	12	20	20	27	32	15	10	—	5938	—
Ożóg Jan Bolesław	64	4	14	17	21	6	2	—	—	242	—
Pagaczewski Stanisław	48	—	9	14	9	6	8	2	—	2380	—
Panas Henryk	31	—	4	9	14	3	—	1	—	535	—
Pankowski Marian	30	—	1	1	4	7	10	7	—	612	—
Papuzińska Joanna	98	—	—	17	21	13	25	19	3	5225	14
Parandowski Jan	152	34	40	31	20	14	9	4	—	4565	—
Parnicki Teodor	68	1	18	23	14	8	2	2	—	696	—
Pasierb Janusz Stanisław	65	—	—	7	10	22	16	10	—	229	—
Pasternak Leon	37	18	13	4	2	—	—	—	—	285	—
Pastuszewski Stefan	37	—	—	—	6	8	16	7	—	56	—
Patey-Grabowska Alicja	26	—	—	2	4	8	8	4	—	487	—
Paukzta Eugeniusz	114	10	24	36	29	10	—	5	—	2610	—
Pauszer-Klonowska Gabriela	33	1	6	11	11	4	—	—	—	797	—
Pawlikowska-Jasnorzewska Maria	84	1	3	9	9	26	31	3	2	1148	1
Perepeczko Andrzej	87	—	18	26	10	16	7	9	1	3468	2
Pertek Jerzy	67	5	35	20	3	3	1	—	—	2057	—
Petecki Bohdan	27	—	—	5	16	6	—	—	—	997	—
Piasecki Sergiusz	40	—	—	—	—	22	17	1	—	678	—
Piechal Marian	43	4	7	12	10	10	—	—	—	810	—
Piecuch Henryk	39	—	—	—	3	15	20	1	—	1147	—
Piekara Jacek	51	—	—	—	—	5	6	33	7	425	32
Piętak Stanisław	51	24	13	9	1	4	—	—	—	385	—
Pilch Jerzy	38	—	—	—	—	2	21	12	3	499	12
Pilipiuk Andrzej	65	—	—	—	—	—	12	44	9	408	49
Pisarski Roman	52	7	24	13	1	5	2	—	—	2566	—
Pollakówna Joanna	27	—	2	6	4	7	8	—	—	581	—
Porazińska Janina	201	45	70	28	14	22	15	6	1	10959	5
Poświatowska Halina	51	—	2	4	3	20	20	2	—	310	—
Promiński Marian	31	7	13	7	3	1	—	—	—	266	—

^a Autorzy, których utwory uzyskały w latach 1944-2012 co najmniej 25 wydań (tytułów).

^a The authors, which works were published in the years 1944-2012 twenty five times or more.

Tabl. 40. Tytuły i nakłady dzieł niektórych pisarzy polskich (cd.)

Books by selected Polish authors (continued)

Autorzy ^a	Tytuły									Egzemplarze w tys.	
	ogółem	1944- -1955	1956- -1965	1966- -1975	1976- -1985	1986- -1995	1996- -2005	2006- -2011	2012	ogółem 1944- -2012	w tym 2012
Prorok Leszek	60	1	13	23	17	4	2	—	—	596	—
Prus Bolesław	592	190	93	81	38	87	83	20	—	25679	—
Pruszyński Ksawery	61	10	13	9	4	15	10	—	—	2019	—
Prutkowski Józef	49	22	15	9	3	—	—	—	—	831	—
Przerwa-Tetmajer Kazimierz	63	10	8	9	7	13	14	2	—	855	—
Przeździecki Jerzy	31	—	3	1	15	2	7	3	—	415	—
Przybora Jeremi	30	—	2	6	6	7	8	1	—	409	—
Przyborowski Walery	51	10	12	2	9	14	3	1	—	3109	—
Przyboś Julian	44	7	11	12	3	10	1	—	—	412	—
Przymanowski Janusz	133	13	17	48	46	8	1	—	—	7490	—
Przypkowski Andrzej	35	—	1	12	17	5	—	—	—	943	—
Putrament Jerzy	135	21	37	41	28	8	—	—	—	3131	—
Radzyńska Józefa	33	—	1	7	4	12	9	—	—	132	—
Ratajczak Józef	72	—	6	19	14	25	7	1	—	2088	—
Rawinis Marian Piotr	68	—	—	—	—	1	17	49	1	685	10
Redliński Edward	37	—	—	8	7	7	7	8	—	584	—
Rej Mikołaj	35	4	4	5	2	4	12	4	—	263	—
Reymont Władysław Stanisław	170	32	25	23	20	19	42	8	1	3709	1
Rodziewiczówna Maria	212	18	26	7	9	102	17	22	11	10393	86
Rogowski Wiesław	30	1	7	9	7	6	—	—	—	549	—
Rolleczek-Korombel Natalia	45	6	8	16	11	2	2	—	—	1473	—
Różewicz Tadeusz	121	11	14	24	15	19	25	13	—	1673	—
Rudnicka Halina	89	13	19	33	11	9	3	—	1	3254	1
Rudnicki Adolf	75	22	23	7	11	9	2	1	—	1000	—
Rusinek Michał	80	20	25	21	10	2	—	1	1	913	2
Rychliński Jerzy Bohdan	26	4	11	9	2	—	—	—	—	367	—
Rymkiewicz Aleksander	50	9	11	20	9	1	—	—	—	926	—
Rymkiewicz Władysław	33	8	11	8	6	—	—	—	—	726	—
Safjan Zbigniew	59	4	8	11	19	15	2	—	—	2611	—
Samozwaniec Magdalena	74	9	18	10	2	21	1	9	4	1996	14

^a Autorzy, których utwory uzyskały w latach 1944-2012 co najmniej 25 wydań (tytułów).

^a The authors, which works were published in the years 1944-2012 twenty five times or more.

Tabl. 40. Tytuły i nakłady dzieł niektórych pisarzy polskich (cd.)

Books by selected Polish authors (continued)

Autorzy ^a	Tytuły									Egzemplarze w tys.	
	ogółem	1944- -1955	1956- -1965	1966- -1975	1976- -1985	1986- -1995	1996- -2005	2006- -2011	2012	ogółem 1944- -2012	w tym 2012
Samsel Roman	28	—	4	7	7	5	5	—	—	269	—
Sandauer Artur	35	3	8	13	8	2	—	1	—	315	—
Sarwa Andrzej Juliusz	111	—	—	—	—	30	33	46	2	736	5
Schulz Bruno	45	—	2	3	4	15	18	3	—	556	—
Scisłowski Włodzimierz	64	—	2	11	20	30	1	—	—	4425	—
Seidler Barbara	75	—	1	10	43	19	—	2	—	3539	—
Serafińska Jurata Bogna	26	—	—	—	—	—	17	7	2	11	1
Sienkiewicz Henryk	956	171	107	94	73	230	239	42	—	36527	—
Sieradzka Grażyna	31	—	—	—	—	3	28	—	—	997	—
Sierecki Sławomir	64	7	16	17	14	10	—	—	—	1793	—
Sieroszewski Waclaw	67	22	34	8	1	2	—	—	—	1116	—
Siesicka Krystyna	128	—	—	34	14	19	45	16	—	3352	—
Sikirycki Igor	71	2	15	21	24	9	—	—	—	7738	—
Siwek Jan Kazimierz	45	—	—	—	—	2	41	2	—	335	—
Skarżyńska Ewa	69	—	—	—	6	5	15	31	12	1054	35
Sławiński Kazimierz	37	—	3	18	12	4	—	—	—	2147	—
Słobodnik Włodzimierz	39	9	16	5	5	4	—	—	—	492	—
Słomczyński Maciej	91	10	14	22	11	14	16	3	1	4737	3
Słonimski Antoni	57	5	16	14	4	9	7	2	—	682	—
Słowacki Juliusz	393	121	61	35	36	51	72	15	2	10837	6
Snopkiewicz Halina	40	—	4	17	3	13	3	—	—	1272	—
Sochoń Jan	39	—	—	—	1	10	18	9	1	63	1
Sokorski Włodzimierz	37	1	4	4	18	10	—	—	—	744	—
Sołonowicz-Olbrychska Klementyna	31	—	4	17	6	2	2	—	—	836	—
Soszyńska Janina	33	—	—	—	3	3	27	—	—	60	—
Sójka-Leszczyńska Anna	67	—	—	—	—	2	45	18	2	353	8
Sroga Alojzy	32	1	7	13	10	1	—	—	—	473	—
Srokowski Stanisław	41	—	—	6	14	9	7	5	—	300	—
Stachura Edward	58	—	2	9	11	12	15	9	—	750	—
Stadtmüller Ewa	190	—	—	—	—	2	102	82	4	630	16

^a Autorzy, których utwory uzyskały w latach 1944-2012 co najmniej 25 wydań (tytułów).

^a The authors, which works were published in the years 1944-2012 twenty five times or more.

Tabl. 40. Tytuły i nakłady dzieł niektórych pisarzy polskich (cd.)

Books by selected Polish authors (continued)

Autorzy ^a	Tytuły									Egzemplarze w tys.	
	ogółem	1944- -1955	1956- -1965	1966- -1975	1976- -1985	1986- -1995	1996- -2005	2006- -2011	2012	ogółem 1944- -2012	w tym 2012
Staff Leopold	62	19	8	8	7	7	8	3	2	1295	4
Staniszewski Andrzej	60	—	—	—	—	19	41	—	—	70	—
Stasiuk Andrzej	36	—	—	—	—	3	22	11	—	100	—
Stawiński Jerzy Stefan	45	5	7	6	12	4	6	5	—	592	—
Stecewicz Mirosław	37	—	1	4	7	19	6	—	—	1487	—
Stern Anatol	32	2	13	13	2	2	—	—	—	980	—
Stiller Robert	38	—	3	10	5	4	10	5	1	882	2
Stompor Józef	28	—	4	9	7	7	1	—	—	787	—
Strug Andrzej	32	2	18	3	5	4	—	—	—	639	—
Strumph-Wojtkiewicz Stanisław	76	12	23	27	11	3	—	—	—	1352	—
Strykowski Julian	49	9	9	7	8	13	1	2	—	1610	—
Sujkowski Bogusław	31	4	19	6	—	2	—	—	—	439	—
Supłatowicz Stanisław (Sat- -Okh)	30	—	5	2	5	6	10	2	—	1147	—
Surowy Jerzy	35	—	—	—	—	—	23	12	—	15	—
Szaniawski Jerzy	50	4	16	11	8	9	2	—	—	1638	—
Szayerowa Halina	57	—	48	7	2	—	—	—	—	2864	—
Szczepaniak Czesław Mirosław	27	—	—	—	2	10	14	1	—	14	—
Szczepański Jan Józef	62	2	13	13	12	6	13	3	—	672	—
Szczygieł Jerzy	36	—	5	14	14	2	1	—	—	978	—
Szczypiorski Andrzej	71	1	14	16	3	26	11	—	—	1589	—
Szelburg-Zarembina Ewa	316	79	73	58	49	36	15	4	2	19592	10
Szewczyk Wilhelm	75	18	22	19	8	2	5	1	—	632	—
Szklarski Alfred	144	6	16	35	23	51	10	3	—	9608	—
Szmaglewska Seweryna	90	13	17	19	17	10	10	3	1	2317	1
Sztaba Zygmunt	27	10	8	4	3	2	—	—	—	806	—
Sztaudynger Jan	65	2	14	14	8	9	14	3	1	1376	4
Szuchowa Stefania	42	9	20	8	3	2	—	—	—	2279	—
Szulborski Eugeniusz Józef	47	—	—	1	1	14	22	9	—	25	—
Szwaja Monika	32	—	—	—	1	—	10	21	—	1094	—
Szymański Edward	32	3	12	7	7	3	—	—	—	1242	—

a Autorzy, których utwory uzyskały w latach 1944-2012 co najmniej 25 wydań (tytułów).

a The authors, which works were published in the years 1944-2012 twenty five times or more.

Tabl. 40. Tytuły i nakłady dzieł niektórych pisarzy polskich (cd.)

Books by selected Polish authors (continued)

Autorzy ^a	Tytuły									Egzemplarze w tys.	
	ogółem	1944- -1955	1956- -1965	1966- -1975	1976- -1985	1986- -1995	1996- -2005	2006- -2011	2012	ogółem 1944- -2012	w tym 2012
Szyborska Wisława	67	3	3	8	7	7	23	11	5	681	42
Szypowska Maria	32	—	3	14	9	5	1	—	—	1230	—
Szypulski Andrzej	31	—	2	8	15	5	1	—	—	2021	—
Śliwiak Tadeusz	51	2	9	20	8	8	3	1	—	1233	—
Śliwonik Roman	26	—	3	4	8	3	5	3	—	120	—
Świetlicki Marcin	26	—	—	—	—	2	14	10	—	27	—
Świrszczyńska Anna	118	32	26	23	21	13	3	—	—	6427	—
Terakowska Dorota	26	—	—	—	1	4	20	1	—	273	—
Terlecki Olgierd	54	6	9	14	17	8	—	—	—	1561	—
Terlecki Władysław Lech	53	—	3	12	21	12	5	—	—	1198	—
Terlikowska Maria	71	4	30	18	12	6	1	—	—	4459	—
Toeplitz Krzysztof Teodor	42	—	7	15	10	5	3	2	—	607	—
Tokarczuk Olga	33	—	—	—	—	2	24	5	2	262	8
Tomaszewska Marta	75	—	—	16	24	13	18	4	—	2801	—
Trznadel Jacek	33	1	3	3	4	10	11	1	—	199	—
Turczyński Andrzej	43	—	—	1	11	11	8	10	2	248	2
Tuwim Irena	32	—	17	4	6	4	—	—	1	1143	8
Tuwim Julian	391	37	37	28	44	82	112	42	9	17210	82
Twardowski Jan	312	—	2	2	7	48	196	52	5	1700	13
Tyłzanowska Barbara	41	—	—	—	—	—	39	2	—	1500	—
Tyrmand Leopold	41	2	5	—	—	12	8	13	1	793	3
Umiński Władysław	30	16	8	5	—	1	—	—	—	1094	—
Umiński Zdzisław	31	—	5	9	10	6	1	—	—	451	—
Usenko Natalia	64	—	—	—	—	—	25	32	7	466	31
Vogler Henryk	31	—	8	8	8	5	1	1	—	277	—
Wachowicz Barbara	44	—	—	6	6	10	11	11	—	637	—
Waldorff Jerzy	52	3	5	9	12	18	5	—	—	1033	—
Walichnowski Feliks	48	—	—	—	—	—	11	35	2	41	1
Wańkiewicz Melchior	149	—	23	46	28	29	8	14	1	5236	2
Warneńska Monika	122	21	32	33	18	12	4	2	—	2584	—

^a Autorzy, których utwory uzyskały w latach 1944-2012 co najmniej 25 wydań (tytułów).

^a The authors, which works were published in the years 1944-2012 twenty five times or more.

Tabl. 40. Tytuły i nakłady dzieł niektórych pisarzy polskich (cd.)

Books by selected Polish authors (continued)

Autorzy ^a	Tytuły									Egzemplarze w tys.	
	ogółem	1944- -1955	1956- -1965	1966- -1975	1976- -1985	1986- -1995	1996- -2005	2006- -2011	2012	ogółem 1944- -2012	w tym 2012
Wasilewska Wanda	94	67	17	7	2	1	—	—	—	2764	—
Wawilow Danuta	67	—	—	1	19	14	22	8	3	5184	14
Ważyk Adam	40	13	11	7	8	—	—	1	—	201	—
Wernic Wiesław	37	—	—	15	10	4	8	—	—	2033	—
Wiechecki Stefan (Wiech)	73	12	16	5	4	7	20	6	3	1447	7
Wieczerska Janina	27	—	1	6	11	7	—	2	—	718	—
Wierzyński Kazimierz	28	—	—	3	6	13	5	1	—	260	—
Wiktor Jan	38	17	16	—	3	1	—	1	—	434	—
Wiśniewski Janusz Leon	37	—	—	—	—	—	12	23	2	925	56
Witkiewicz Stanisław Ignacy	107	2	3	11	20	23	37	10	1	1627	2
Wittlin Jerzy	53	—	1	26	18	7	1	—	—	1422	—
Wojciechowski Piotr	49	—	—	10	18	7	11	3	—	2607	—
Wojtyła Karol (Jan Paweł II)	89	—	—	—	13	14	54	8	—	2314	—
Wojtyszko Maciej	32	—	—	2	11	5	9	5	—	1753	—
Wolanowski Lucjan	36	6	11	8	7	3	1	—	—	676	—
Wolniewicz Janusz	30	—	3	9	11	6	1	—	—	907	—
Wolny Helena	54	—	—	—	—	2	52	—	—	18	—
Wolski Marcin	37	—	—	2	4	6	19	6	—	499	—
Worcell Henryk	30	2	6	9	8	3	2	—	—	425	—
Woroszyński Wiktor	83	18	19	23	7	8	7	1	—	1716	—
Woźna Mirosława	36	—	—	—	—	2	20	13	1	103	5
Wójtowicz Kazimierz	124	—	—	—	6	28	52	35	3	431	2
Wydrzyński Andrzej	46	7	10	13	9	7	—	—	—	1750	—
Wygodzki Stanisław	42	17	19	4	—	1	—	1	—	442	—
Wygonik-Barzyk Edyta	71	—	—	—	—	—	57	14	—	319	—
Wyrwa-Krzyżański Tadeusz	45	—	—	—	7	15	8	15	—	738	—
Wyspiański Stanisław	139	8	32	24	16	21	32	6	—	3193	—
Zabłocki Franciszek	39	14	3	5	1	6	9	1	—	904	—
Zadura Bohdan	34	—	—	5	7	2	12	7	1	108	1
Zagajewski Adam	33	—	—	3	4	5	13	8	—	77	—

^a Autorzy, których utwory uzyskały w latach 1944-2012 co najmniej 25 wydań (tytułów).

^a The authors, which works were published in the years 1944-2012 twenty five times or more.

Tabl. 40. Tytuły i nakłady dzieł niektórych pisarzy polskich (cd.)

Books by selected Polish authors (continued)

Autorzy ^a	Tytuły									Egzemplarze w tys.	
	ogółem	1944- -1955	1956- -1965	1966- -1975	1976- -1985	1986- -1995	1996- -2005	2006- -2011	2012	ogółem 1944- -2012	w tym 2012
Zającówna Janina	46	—	—	8	12	22	3	1	—	1234	—
Zajdel Janusz Andrzej	29	—	1	4	11	8	5	—	—	983	—
Zalewski Witold	47	9	10	8	10	5	4	1	—	633	—
Załęska Bogumiła Konstancja	108	—	—	—	—	—	31	77	—	49	—
Załęski Tadeusz	26	—	—	—	—	2	15	9	—	15	—
Zaluski Zbigniew	49	1	8	25	14	1	—	—	—	1123	—
Zapolska Gabriela	103	12	35	10	8	9	24	3	2	2261	1
Zarawska Patrycja	55	—	—	—	—	—	33	20	2	236	8
Zawieyski Jerzy	48	8	17	10	6	4	2	1	—	381	—
Zawilski Apoloniusz	28	—	5	8	5	5	3	2	—	364	—
Zdzitowiecka Hanna	56	3	21	21	5	6	—	—	—	3484	—
Zeydler-Zborowski Zygmunt	42	2	4	15	14	2	1	4	—	3263	—
Zieliński Adam	32	—	—	—	—	4	21	7	—	39	—
Zieliński Stanisław	47	13	13	8	8	3	2	—	—	872	—
Ziemkiewicz Rafał Aleksan- der	35	—	—	—	—	6	10	16	3	301	10
Ziemny Aleksander	31	1	5	8	6	6	5	—	—	116	—
Zimecki Tadeusz	29	—	2	11	10	5	1	—	—	650	—
Ziółkowska Maria	38	—	2	14	11	7	4	—	—	1061	—
Zonik Zygmunt	28	2	1	7	11	7	—	—	—	2574	—
Żabiński Jan	73	29	35	8	1	—	—	—	—	1240	—
Żakiewicz Zbigniew	35	—	1	10	14	6	3	1	—	835	—
Żeromski Stefan	549	99	107	97	47	52	119	25	3	20993	4
Żółkiewska Wanda	61	10	10	23	12	6	—	—	—	1973	—
Żukrowski Wojciech	179	33	38	44	38	23	2	1	—	6327	—
Żuławski Mirosław	25	7	4	5	3	4	2	—	—	540	—
Żylińska Jadwiga	56	1	9	20	18	5	3	—	—	1754	—

a Autorzy, których utwory uzyskały w latach 1944-2012 co najmniej 25 wydań (tytułów).

a The authors, which works were published in the years 1944-2012 twenty five times or more.

Tabl. 41. Tytuły i nakłady dzieł niektórych pisarzy zagranicznych

Books by selected foreign authors

Autorzy ^a	Tytuły – Titles									Egzemplarze w tys. Copies (thousands)	
	ogółem <i>total</i>	1944- -1955	1956- -1965	1966- -1975	1976- -1985	1986- -1995	1996- -2005	2006- -2011	2012	ogółem 1944- -2012 <i>total</i>	w tym 2012 <i>of which</i>
Abedi Isabel	20	—	—	—	—	—	—	19	1	77	2
Abrahams Peter	19	—	—	—	—	1	9	9	—	36	—
Achmatowa Anna	17	—	1	2	3	7	3	1	—	136	—
Adler Elizabeth	38	—	—	—	—	7	21	10	—	208	—
Ahern Jerry	17	—	—	—	—	17	—	—	—	188	—
Ajschylos	16	2	—	1	—	1	12	—	—	151	—
Ajtmатов Czingiz	17	—	4	2	8	3	—	—	—	342	—
Akunin Borys	37	—	—	—	—	—	17	16	4	302	23
Aldiss Brian Wilson	26	—	—	1	3	7	6	8	1	426	2
Allende Isabel	33	—	—	—	—	1	24	8	—	160	—
Allen Louise	16	—	—	—	—	—	—	15	1	225	14
Allen Woody	21	—	—	—	—	4	5	10	2	130	5
Amado Jorge	27	19	2	4	—	2	—	—	—	398	—
Amicis Edmondo de	40	13	7	4	2	9	2	3	—	1601	—
Amis Kingsley	18	—	1	—	—	7	10	—	—	109	—
Andersen Hans Christian	289	23	24	20	28	53	105	33	3	10847	21
Anderson Caroline	51	—	—	—	—	9	29	13	—	2554	—
Anderson Kevin	31	—	—	—	—	—	17	10	4	152	12
Anderson Poul	19	—	—	—	2	12	2	3	—	666	—
Andrews Virginia	21	—	—	—	—	5	13	—	3	295	174
Andrič Ivo	22	—	6	3	8	4	—	1	—	477	—
Angelsen Trine	30	—	—	—	—	—	—	30	—	1115	—
Anthony Piers	29	—	—	—	—	22	4	—	3	225	12
Apollinaire Guillaume	30	1	4	6	5	8	4	2	—	214	—
Aragon Louis	35	15	11	8	—	1	—	—	—	555	—
Archer Jeffrey	69	—	—	—	1	10	29	23	6	810	18
Arystofanes	15	4	4	1	3	1	2	—	—	130	—
Asimov Isaac	64	—	1	4	2	27	22	8	—	698	—
Atwood Margaret	26	—	—	—	—	5	11	10	—	235	—
Auel Jean	16	—	—	—	—	3	13	—	—	115	—

^a Autorzy, których utwory uzyskały w latach 1944-2012 co najmniej 15 wydań (tytułów).

^a The authors, which works were published in the years 1944-2012 fifteen times or more.

Tabl. 41. Tytuły i nakłady dzieł niektórych pisarzy zagranicznych (cd.)

Books by selected foreign authors (continued)

Autorzy ^a	Tytuły									Egzemplarze w tys.	
	ogółem	1944- -1955	1956- -1965	1966- -1975	1976- -1985	1986- -1995	1996- -2005	2006- -2011	2012	ogółem 1944- -2012	w tym 2012
Austen Jane	69	—	3	2	1	7	32	24	—	553	—
Auster Paul	23	—	—	—	—	1	16	4	2	113	12
Baccalario Pierdomenico	41	—	—	—	—	—	1	37	3	340	17
Bagley Desmond	21	—	—	—	—	15	6	—	—	355	—
Baldacci David	20	—	—	—	—	—	16	4	—	300	—
Ballard James Graham	18	—	—	—	2	1	7	8	—	160	—
Balogh Mary	28	—	—	—	—	—	10	18	—	113	—
Balzac Honoré de	164	67	40	15	3	17	15	7	—	3977	—
Banks Leanne	22	—	—	—	—	—	13	6	3	484	42
Barker Clive	23	—	—	—	—	10	7	6	—	248	—
Barker Margaret	17	—	—	—	—	1	15	1	—	594	—
Barrie James Matthew	27	1	2	1	1	7	9	6	—	410	—
Barton Beverly	25	—	—	—	—	1	14	10	—	569	—
Baudelaire Charles	31	—	3	4	1	8	12	3	—	130	—
Baum Lyman Frank	25	—	1	2	6	7	8	1	—	505	—
Baxter Mary Lynn	17	—	—	—	—	8	6	3	—	1055	—
Baxter Nicola	24	—	—	—	—	—	18	6	—	110	—
Beckett Samuel	20	—	1	2	3	6	6	2	—	117	—
Bédier Joseph	38	3	1	2	1	14	16	1	—	868	—
Běhounek František	16	—	5	6	3	2	—	—	—	416	—
Bellow Saul	20	—	—	2	5	3	7	2	1	247	2
Benge Janet	28	—	—	—	—	—	2	20	6	23	1
Bergman Ingmar	18	—	—	2	4	7	3	2	—	287	—
Bernhard Thomas	23	—	—	—	5	2	9	7	—	123	—
Bevarly Elizabeth	26	—	—	—	—	1	19	6	—	956	—
Beverly Jo	19	—	—	—	—	—	6	13	—	95	—
Bianki Vitalij	42	26	7	6	1	2	—	—	—	4103	—
Bidwell Chandos George	93	8	22	33	16	5	5	4	—	2081	—
Binchy Maeve	18	—	—	—	—	—	14	4	—	158	—
Birkner Friede	29	—	—	—	—	19	10	—	—	247	—

^a Autorzy, których utwory uzyskały w latach 1944-2012 co najmniej 15 wydań (tytułów).

^a The authors, which works were published in the years 1944-2012 fifteen times or more.

Tabl. 41. Tytuły i nakłady dzieł niektórych pisarzy zagranicznych (cd.)

Books by selected foreign authors (continued)

Autorzy ^a	Tytuły									Egzemplarze w tys.	
	ogółem	1944- -1955	1956- -1965	1966- -1975	1976- -1985	1986- -1995	1996- -2005	2006- -2011	2012	ogółem 1944- -2012	w tym 2012
Blake Jennifer	20	—	—	—	—	1	17	2	—	263	—
Blixen Karen	38	—	2	2	1	10	20	3	—	775	—
Boccaccio Giovanni	25	3	1	4	2	7	8	—	—	673	—
Boge Anne-Lise	25	—	—	—	—	—	—	25	—	343	—
Böll Heinrich	31	—	7	9	4	6	4	1	—	781	—
Bondarew Jurij	18	—	5	6	6	1	—	—	—	304	—
Bond Michael	38	—	—	3	1	3	13	18	—	440	—
Bonsels Waldemar	16	—	1	—	2	8	5	—	—	1138	—
Borges Jorge Louis	37	—	—	5	7	1	14	9	1	310	1
Boswell Barbara	22	—	—	—	—	8	13	1	—	739	—
Bourgeois Paulette	36	—	—	—	—	—	21	15	—	388	—
Bradford Barbara Taylor	39	—	—	—	—	10	14	15	—	499	—
Bradley Marion Zimmer	16	—	—	—	—	5	9	1	1	72	2
Braun Jackie	18	—	—	—	—	—	—	17	1	274	16
Brecht Bertolt	34	5	10	9	4	2	—	3	1	453	1
Brenden Laila	40	—	—	—	—	—	—	40	—	927	—
Brezina Thomas	33	—	—	—	—	—	7	26	—	122	—
Broadrick Annette	30	—	—	—	—	11	15	4	—	1424	—
Brockway Connie	19	—	—	—	—	—	7	12	—	69	—
Brodski Josif	28	—	—	—	2	16	6	4	—	111	—
Brontë Charlotte	20	—	2	2	1	3	4	8	—	316	—
Brontë Emily	24	1	2	1	2	2	12	4	—	299	—
Brooke Lauren	17	—	—	—	—	—	1	12	4	76	17
Brooks Terry	16	—	—	—	—	1	14	—	1	87	3
Brown Dan	18	—	—	—	—	—	9	9	—	1062	—
Browning Dixie Burrus	34	—	—	—	—	12	17	5	—	1874	—
Brown Sandra	71	—	—	—	—	9	41	16	5	828	33
Bryant Robyn	46	—	—	—	—	12	33	1	—	263	—
Buck Pearl Sydenstricker	29	4	5	—	—	4	2	14	—	226	—
Bukowski Charles	19	—	—	—	—	3	14	2	—	64	—

^a Autorzy, których utwory uzyskały w latach 1944-2012 co najmniej 15 wydań (tytułów).

^a The authors, which works were published in the years 1944-2012 fifteen times or more.

Tabl. 41. Tytuły i nakłady dzieł niektórych pisarzy zagranicznych (cd.)

Books by selected foreign authors (continued)

Autorzy ^a	Tytuły									Egzemplarze w tys.	
	ogółem	1944- -1955	1956- -1965	1966- -1975	1976- -1985	1986- -1995	1996- -2005	2006- -2011	2012	ogółem 1944- -2012	w tym 2012
Bulhakow Michail	78	1	—	8	4	27	34	3	1	1602	9
Bułyczow Kir	41	—	—	—	14	7	11	9	—	1205	—
Bunch Chris	18	—	—	—	—	—	14	3	1	72	1
Bunin Iwan	19	—	3	3	8	5	—	—	—	403	—
Burgess Anthony	18	—	—	—	1	4	9	4	—	129	—
Burnett Frances	130	3	4	7	4	32	58	22	—	1816	—
Burroughs Edgar Rice	21	—	—	—	—	20	1	—	—	1070	—
Bushnell Candace	19	—	—	—	—	—	7	10	2	419	18
Byron George	36	7	6	5	2	7	9	—	—	861	—
Cabot Meg	72	—	—	—	—	—	28	44	—	413	—
Caine Rachel	16	—	—	—	—	—	—	16	—	71	—
Caldwell Erskine	33	1	7	9	7	8	1	—	—	1805	—
Calvino Italo	22	—	4	3	—	2	10	2	1	125	3
Camilleri Andrea	18	—	—	—	—	—	6	11	1	45	2
Campbell Jack	16	—	—	—	—	—	—	8	8	58	29
Camus Albert	59	—	10	9	5	15	18	2	—	1459	—
Canetti Elias	20	—	—	1	5	4	6	4	—	241	—
Čapek Karel	37	12	7	4	4	4	3	3	—	559	—
Capote Truman	35	—	4	3	2	6	12	7	1	856	4
Card Orson Scott	40	—	—	—	—	8	21	9	2	276	8
Carlyle Liz	15	—	—	—	—	—	—	15	—	59	—
Carpentier Alejo	18	—	1	5	6	3	3	—	—	304	—
Carroll Jonathan	106	—	—	—	—	14	77	12	3	794	16
Carroll Lewis	47	2	1	3	3	11	20	7	—	1026	—
Cartland Barbara	132	—	—	—	—	64	54	14	—	1106	—
Cassidy Carla Bracale	16	—	—	—	—	1	13	2	—	540	—
Cendrars Blaise	24	—	2	4	2	3	12	1	—	223	—
Cervantes Saavedra Miguel de	32	9	2	4	3	2	11	1	—	675	—
Chandler Raymond	47	—	1	2	7	16	12	9	—	1871	—
Chase James Hadley	21	1	—	—	—	14	—	6	—	373	—

^a Autorzy, których utwory uzyskały w latach 1944-2012 co najmniej 15 wydań (tytułów).

^a The authors, which works were published in the years 1944-2012 fifteen times or more.

Tabl. 41. Tytuły i nakłady dzieł niektórych pisarzy zagranicznych (cd.)

Books by selected foreign authors (continued)

Autorzy ^a	Tytuły									Egzemplarze w tys.	
	ogółem	1944- -1955	1956- -1965	1966- -1975	1976- -1985	1986- -1995	1996- -2005	2006- -2011	2012	ogółem 1944- -2012	w tym 2012
Cherryh Carolyn Janice	24	—	—	—	—	7	17	—	—	158	—
Chesterton Gilbert Keith	51	5	10	8	2	6	7	10	3	561	4
Child Lincoln	24	—	—	—	—	—	8	12	4	110	27
Child Maureen	33	—	—	—	—	—	12	21	—	616	—
Christie Agatha	331	4	11	7	2	62	203	27	15	3661	59
Clancy Tom	58	—	—	—	—	14	35	7	2	650	15
Clarke Arthur Charles	47	—	5	1	2	16	11	12	—	606	—
Clark Lucy	17	—	—	—	—	—	11	5	1	404	16
Clark Mary Higgins	56	—	—	—	—	5	40	10	1	1328	5
Clavell James	27	—	—	—	1	8	7	8	3	672	6
Clifford Francis	38	—	—	15	13	5	5	—	—	605	—
Coben Harlan	35	—	—	—	—	—	13	20	2	243	16
Coelho Paulo	45	—	—	—	—	1	17	27	—	2084	—
Coetzee John Maxwell	28	—	—	—	—	1	10	16	1	170	1
Colfer Eoin	23	—	—	—	—	—	6	15	2	118	11
Collins Jackie	34	—	—	—	—	16	13	4	1	535	8
Collodi Carlo	70	5	4	2	3	13	27	15	1	1525	4
Colter Cara	17	—	—	—	—	—	9	8	—	386	—
Connelly Michael	29	—	—	—	—	—	16	11	2	423	11
Conrad Joseph	167	9	36	52	11	27	26	6	—	4079	—
Cook Glen	48	—	—	—	—	3	29	12	4	146	8
Cook Robin	149	—	—	—	—	17	89	41	2	1084	16
Cooper James Fenimore	82	13	20	15	5	15	10	4	—	3190	—
Corneille Pierre	20	4	3	—	2	6	5	—	—	437	—
Cornick Nicola	23	—	—	—	—	—	10	13	—	427	—
Cornwell Bernard	24	—	—	—	—	4	2	12	6	159	20
Cornwell Patricia Daniels	20	—	—	—	—	—	15	5	—	223	—
Cortazar Julio	50	—	—	7	11	8	19	5	—	1003	—
Coulter Catherine	48	—	—	—	—	—	37	11	—	196	—
Courths-Mahler Hedwig	188	—	—	—	1	134	45	8	—	3347	—

^a Autorzy, których utwory uzyskały w latach 1944-2012 co najmniej 15 wydań (tytułów).

^a The authors, which works were published in the years 1944-2012 fifteen times or more.

Tabl. 41. Tytuły i nakłady dzieł niektórych pisarzy zagranicznych (cd.)

Books by selected foreign authors (continued)

Autorzy ^a	Tytuły									Egzemplarze w tys.	
	ogółem	1944- -1955	1956- -1965	1966- -1975	1976- -1985	1986- -1995	1996- -2005	2006- -2011	2012	ogółem 1944- -2012	w tym 2012
Crichton Michael	42	—	—	—	—	11	25	3	3	477	23
Cronin Archibald Joseph	34	20	6	3	2	1	2	—	—	417	—
Crosby Susan	16	—	—	—	—	—	10	6	—	584	—
Čtvrtek Václav	18	—	—	3	11	1	2	1	—	456	—
Cunningham Elaine	17	—	—	—	—	—	17	—	—	54	—
Curwood James Oliver	111	24	20	3	10	38	15	1	—	3645	—
Cussler Clive	87	—	—	—	—	12	42	29	4	556	23
Czechow Antoni	97	38	17	11	11	10	5	4	1	2903	4
Czukowski Korniej	26	12	9	3	1	1	—	—	—	2261	—
Dahl Roald	29	—	—	—	2	8	18	1	—	496	—
Dailey Janet	25	—	—	—	—	6	19	—	—	647	—
Dale Ruth Jean	15	—	—	—	—	4	11	—	—	1007	—
Däniken Erich von	36	—	—	1	—	22	11	2	—	780	—
Dante Alighieri	25	1	3	1	3	4	12	1	—	335	—
Darcy Emma	37	—	—	—	—	10	14	13	—	2073	—
Darcy Lilian	27	—	—	—	—	2	23	2	—	1170	—
De Camp Lyon Sprague	25	—	—	4	—	16	4	1	—	212	—
De La Roche Mazo	30	13	—	—	—	16	—	1	—	1155	—
De Mello Anthony	30	—	—	—	—	17	13	—	—	279	—
Deaver Jeffery	44	—	—	—	—	1	15	27	1	931	5
Defoe Daniel	108	16	10	10	7	21	35	9	—	2406	—
Delahaye Gilbert	46	—	—	—	—	3	27	16	—	303	—
Delinsky Barbara	47	—	—	—	—	11	23	10	3	1955	33
Dell Ethel Mary	22	—	—	—	—	16	6	—	—	286	—
DeMille Nelson	29	—	—	—	—	6	17	6	—	408	—
Denning Troy	22	—	—	—	—	—	14	7	1	84	4
DeNosky Kathie	21	—	—	—	—	—	9	11	1	322	8
Deveraux Jude	28	—	—	—	—	14	11	3	—	229	—
Dickens Charles	139	44	13	12	6	16	36	12	—	3383	—
Dick Philip	88	—	—	1	2	12	53	13	7	644	18

^a Autorzy, których utwory uzyskały w latach 1944-2012 co najmniej 15 wydań (tytułów).

^a The authors, which works were published in the years 1944-2012 fifteen times or more.

Tabl. 41. Tytuły i nakłady dzieł niektórych pisarzy zagranicznych (cd.)

Books by selected foreign authors (continued)

Autorzy ^a	Tytuły									Egzemplarze w tys.	
	ogółem	1944- -1955	1956- -1965	1966- -1975	1976- -1985	1986- -1995	1996- -2005	2006- -2011	2012	ogółem 1944- -2012	w tym 2012
Dickson Gordon	19	—	—	—	—	8	11	—	—	120	—
Diderot Denis	47	13	4	2	5	10	7	6	—	1175	—
Disney Walt	259	4	—	—	—	74	179	2	—	7970	—
Doctorow Edgar Lawrence	16	—	—	—	2	6	6	2	—	155	—
Dodd Christina	25	—	—	—	—	—	15	10	—	80	—
Donald Robyn	18	—	—	—	—	6	4	8	—	959	—
Dornberg Michaela	22	—	—	—	—	—	—	—	22	220	220
Dostojewski Fiodor	102	2	11	10	19	16	28	16	—	2563	—
Douglas Lloyd Cassel	38	—	—	—	2	13	16	7	—	657	—
Doyle Arthur Conan	101	4	15	12	9	16	22	22	1	2944	5
Drake David	20	—	—	—	—	—	14	6	—	46	—
Drda Jan	18	11	3	1	3	—	—	—	—	275	—
Druon Maurice	43	—	1	6	8	9	15	4	—	747	—
Du Maurier Daphne	32	1	2	—	1	9	16	3	—	400	—
Dumas Alexandre (ojciec)	117	17	14	10	8	37	19	12	—	3642	—
Dumas Alexandre (syn)	16	—	1	2	1	6	4	2	—	596	—
Durbridge Francis	18	—	—	2	1	3	7	5	—	358	—
Durrell Gerald Malcolm	20	—	—	—	3	6	11	—	—	213	—
Durrell Lawrence	15	—	—	4	—	1	9	1	—	77	—
Dürrenmatt Friedrich	29	—	3	5	11	3	6	1	—	501	—
Eco Umberto	71	—	—	2	—	17	28	21	3	1411	8
Eddings David	37	—	—	—	—	6	24	7	—	233	—
Eliade Mircea	47	—	—	3	3	15	15	11	—	297	—
Eliot Thomas Stearns	23	—	2	2	4	6	6	3	—	129	—
Erenburg Ilja	44	25	11	3	2	2	1	—	—	896	—
Ezop	19	2	1	—	—	—	7	9	—	93	—
Fadiejew Aleksander	28	17	2	7	2	—	—	—	—	645	—
Fast Howard	50	35	3	—	—	5	7	—	—	1099	—
Faulkner William	70	—	16	22	8	14	9	1	—	2325	—
Faust Frederick	32	6	—	—	5	20	1	—	—	3110	—

a Autorzy, których utwory uzyskały w latach 1944-2012 co najmniej 15 wydań (tytułów).

a The authors, which works were published in the years 1944-2012 fifteen times or more.

Tabl. 41. Tytuły i nakłady dzieł niektórych pisarzy zagranicznych (cd.)

Books by selected foreign authors (continued)

Autorzy ^a	Tytuły									Egzemplarze w tys.	
	ogółem	1944- -1955	1956- -1965	1966- -1975	1976- -1985	1986- -1995	1996- -2005	2006- -2011	2012	ogółem 1944- -2012	w tym 2012
Feist Raymond E.	18	—	—	—	—	2	10	5	1	58	3
Ferrarella Marie	20	—	—	—	—	1	10	9	—	508	—
Ferrero Bruno	57	—	—	—	—	16	14	27	—	318	—
Feuchtwanger Lion	38	10	18	3	1	2	1	3	—	694	—
Fielding Helen	15	—	—	—	—	—	15	—	—	713	—
Fielding Joy	42	—	—	—	—	2	24	15	1	262	5
Fielding Liz	41	—	—	—	—	—	21	19	1	821	16
Field Sandra	21	—	—	—	—	3	13	5	—	877	—
Fitzgerald Francis Scott	38	—	4	5	5	10	8	5	1	1537	2
Flaubert Gustave	44	9	3	7	4	7	11	3	—	1167	—
Fleming Ian	26	—	—	—	1	11	2	12	—	1200	—
Follett Ken	66	—	—	—	1	19	37	8	1	1493	10
Forbes Colin	42	—	—	—	—	23	17	2	—	341	—
Forester Cecil Scott	24	2	—	5	6	9	—	1	1	319	2
Forsyth Frederick	63	—	—	1	2	18	33	8	1	1628	5
Fowles John	29	—	—	1	2	9	16	1	—	293	—
France Anatole	48	19	14	5	4	3	2	1	—	1096	—
Francis Dick	23	—	—	—	1	8	11	3	—	1121	—
French Nicci	22	—	—	—	—	—	12	9	1	152	4
French Vivian	19	—	—	—	—	—	—	19	—	82	—
Frisch Max	24	—	4	3	3	5	5	4	—	306	—
Fučik Julius	17	16	—	1	—	—	—	—	—	391	—
Fuentes Carlos	29	—	—	5	6	4	9	3	2	323	10
Funke Cornelia	18	—	—	—	—	—	2	16	—	73	—
Gaarder Jostein	31	—	—	—	—	3	16	12	—	107	—
Gabaldon Diana	26	—	—	—	—	—	4	22	—	122	—
Gaiman Neil	26	—	—	—	—	—	7	19	—	108	—
Gajdar Arkady	67	30	15	9	9	4	—	—	—	3744	—
Gallo Max	23	—	—	—	—	—	14	9	—	62	—
Galsworthy John	57	6	10	8	1	16	6	10	—	2564	—

^a Autorzy, których utwory uzyskały w latach 1944-2012 co najmniej 15 wydań (tytułów).

^a The authors, which works were published in the years 1944-2012 fifteen times or more.

Tabl. 41. Tytuły i nakłady dzieł niektórych pisarzy zagranicznych (cd.)

Books by selected foreign authors (continued)

Autorzy ^a	Tytuły									Egzemplarze w tys.	
	ogółem	1944- -1955	1956- -1965	1966- -1975	1976- -1985	1986- -1995	1996- -2005	2006- -2011	2012	ogółem 1944- -2012	w tym 2012
Garcia Lorca Federico	20	4	1	4	3	4	2	2	—	102	—
Garcia Marquez Gabriel	87	—	—	7	7	13	43	17	—	1222	—
Gardner Erle Stanley	58	—	1	4	6	9	29	9	—	1553	—
Gary Romain	18	—	1	3	2	4	7	1	—	506	—
Gautier Theophile	20	4	3	4	5	3	1	—	—	635	—
Gavalda Anna	15	—	—	—	—	—	6	8	1	175	3
Gelsey James	30	—	—	—	—	—	—	30	—	145	—
Gemmell David	22	—	—	—	—	—	17	5	—	92	—
George Catherine	32	—	—	—	—	4	18	8	2	1094	16
Gerard Cindy	18	—	—	—	—	—	14	4	—	558	—
Gerritsen Tess	27	—	—	—	—	—	12	14	1	135	10
Gide André	26	—	6	2	5	6	4	3	—	472	—
Gjersøe Ann-Christin	48	—	—	—	—	—	—	48	—	730	—
Goddard Robert	17	—	—	—	—	—	16	1	—	300	—
Goethe Johann Wolfgang	121	17	19	11	15	19	30	9	1	1318	1
Gogol Mikołaj	58	16	12	6	5	7	7	4	1	1427	4
Golding William	37	—	—	3	—	15	14	4	1	694	4
Gold Kristi	20	—	—	—	—	—	9	10	1	340	8
Goldsmith Olivia	16	—	—	—	—	1	15	—	—	116	—
Goodkind Terry	79	—	—	—	—	—	28	44	7	189	19
Gordon Abigail	23	—	—	—	—	—	16	7	—	661	—
Gordon Lucy	50	—	—	—	—	3	28	19	—	1679	—
Gordon Noah	27	—	—	—	—	2	22	3	—	136	—
Gorki Maksym	123	81	21	18	3	—	—	—	—	3762	—
Gosciny René	90	—	1	—	3	8	37	33	8	1453	69
Grahame Kenneth	19	1	2	2	1	4	6	3	—	251	—
Graham Lynne	17	—	—	—	—	1	2	13	1	406	12
Granin Daniel	16	2	7	3	2	1	—	1	—	152	—
Grass Günter	37	—	1	—	3	16	14	3	—	823	—
Graves Robert	70	—	10	11	5	13	25	4	2	1420	5

^a Autorzy, których utwory uzyskały w latach 1944-2012 co najmniej 15 wydań (tytułów).

^a The authors, which works were published in the years 1944-2012 fifteen times or more.

Tabl. 41. Tytuły i nakłady dzieł niektórych pisarzy zagranicznych (cd.)

Books by selected foreign authors (continued)

Autorzy ^a	Tytuły									Egzemplarze w tys.	
	ogółem	1944- -1955	1956- -1965	1966- -1975	1976- -1985	1986- -1995	1996- -2005	2006- -2011	2012	ogółem 1944- -2012	w tym 2012
Greeley Andrew	21	—	—	—	—	6	10	5	—	122	—
Greene Graham	63	2	16	13	8	14	6	3	1	1056	2
Greene Jennifer	26	—	—	—	—	12	12	2	—	1628	—
Griffin William Edmund	31	—	—	—	—	1	15	13	2	162	7
Grimm Jacob i Wilhelm	129	6	4	4	9	20	56	28	2	4613	20
Grin Aleksander	20	—	7	6	1	6	—	—	—	559	—
Grisham John	87	—	—	—	—	7	52	23	5	1462	58
Guareschi Giovanni	24	—	—	3	2	10	—	9	—	238	—
Gulia Georgij	19	12	2	2	2	1	—	—	—	377	—
Gulik Robert Hans van	17	—	—	—	—	1	—	16	—	169	—
Hammett Dashiell	21	—	2	—	—	14	—	5	—	981	—
Hamsun Knut	18	—	6	3	—	5	4	—	—	409	—
Hannah Kristin	21	—	—	—	—	—	14	7	—	457	—
Hardy Kate	18	—	—	—	—	—	1	17	—	277	—
Hardy Thomas	24	1	8	2	2	4	3	4	—	456	—
Harrison Harry	58	—	—	—	1	35	21	1	—	674	—
Harris Thomas	19	—	—	—	—	9	9	1	—	198	—
Harrod-Eagles Cynthia	21	—	—	—	—	—	18	3	—	113	—
Hart Jessica	34	—	—	—	—	2	18	14	—	1081	—
Hašek Jaroslav	48	8	3	5	6	9	12	5	—	1616	—
Hassel Sven	25	—	—	—	—	—	8	15	2	113	10
Hawthorne Nathaniel	22	3	3	4	6	4	2	—	—	885	—
Hegstad Inger Harriet	16	—	—	—	—	—	—	—	16	160	160
Heine Heinrich	18	4	1	—	2	3	3	5	—	108	—
Heinlein Robert Anson	15	—	—	—	—	10	2	3	—	130	—
Heller Joseph	38	—	—	1	2	15	20	—	—	576	—
Hemingway Ernest	124	1	25	29	8	32	29	—	—	5248	—
Herbert Brian	16	—	—	—	—	—	2	10	4	67	12
Herbert Frank	41	—	—	—	3	8	6	18	6	342	16
Herbert James	24	—	—	—	—	15	5	4	—	264	—

^a Autorzy, których utwory uzyskały w latach 1944-2012 co najmniej 15 wydań (tytułów).

^a The authors, which works were published in the years 1944-2012 fifteen times or more.

Tabl. 41. Tytuły i nakłady dzieł niektórych pisarzy zagranicznych (cd.)

Books by selected foreign authors (continued)

Autorzy ^a	Tytuły									Egzemplarze w tys.	
	ogółem	1944- -1955	1956- -1965	1966- -1975	1976- -1985	1986- -1995	1996- -2005	2006- -2011	2012	ogółem 1944- -2012	w tym 2012
Herries Anne	16	—	—	—	—	—	7	8	1	288	12
Hesse Hermann	48	1	3	2	2	14	23	3	—	552	—
Hiaasen Carl	16	—	—	—	—	3	9	3	1	87	2
Hickman Tracy	24	—	—	—	—	4	17	2	1	96	3
Higgins Jack	99	—	—	—	—	60	38	1	—	1314	—
Highsmith Patricia	18	—	—	—	2	2	8	6	—	252	—
Hitchcock Alfred	40	—	—	—	—	5	35	—	—	201	—
Hoag Tami	16	—	—	—	—	1	9	5	1	133	2
Hoffmann Ernst	26	3	6	3	2	5	4	3	—	657	—
Holeinone Peter	43	—	—	—	—	8	30	5	—	343	—
Holt Victoria	54	—	—	—	—	11	35	8	—	395	—
Homer	71	8	10	11	7	8	22	5	—	1633	—
Hopkins Cathy	20	—	—	—	—	3	4	13	—	137	—
Horacy	26	4	1	8	1	4	4	4	—	257	—
Howard Linda	21	—	—	—	—	1	8	11	1	321	5
Howard Robert Ervin	43	—	—	—	1	38	1	2	1	1340	5
Howatch Susan	18	—	—	—	—	7	7	4	—	148	—
Hrabal Bohumil	64	—	—	3	7	14	26	14	—	938	—
Hugo Victor Marie	82	29	16	9	8	13	5	2	—	2829	—
Hünemann Wilhelm	28	1	2	1	5	6	4	8	1	249	2
Huxley Aldous	32	2	6	3	3	9	5	4	—	527	—
Ibsen Henrik	20	1	3	1	4	5	3	3	—	473	—
Ingulstad Frid	105	—	—	—	—	—	14	91	—	2455	—
Irving John	59	—	—	—	1	9	40	9	—	438	—
Jackson Lisa	26	—	—	—	—	2	12	11	1	291	4
Jacq Christian	43	—	—	—	—	—	38	5	—	343	—
Jacquemard Serge	15	—	—	—	1	11	3	—	—	691	—
Jakes John	19	—	—	—	—	10	9	—	—	179	—
James Henry	29	—	5	3	4	6	5	4	2	765	7
James Phyllis Dorothy	16	—	—	—	—	5	11	—	—	80	—

^a Autorzy, których utwory uzyskały w latach 1944-2012 co najmniej 15 wydań (tytułów).

^a The authors, which works were published in the years 1944-2012 fifteen times or more.

Tabl. 41. Tytuły i nakłady dzieł niektórych pisarzy zagranicznych (cd.)

Books by selected foreign authors (continued)

Autorzy ^a	Tytuły									Egzemplarze w tys.	
	ogółem	1944- -1955	1956- -1965	1966- -1975	1976- -1985	1986- -1995	1996- -2005	2006- -2011	2012	ogółem 1944- -2012	w tym 2012
Janosch (Eckert Horst)	22	—	—	1	—	2	9	9	1	102	5
Janowicz Sokrat	20	—	—	2	6	4	6	2	—	65	—
Jansson Tove	134	—	1	11	9	27	49	34	3	1867	14
Jennings Sharon	44	—	—	—	—	—	18	26	—	708	—
Jerszow Piotr	15	1	5	1	3	2	2	1	—	532	—
Johansen Iris	18	—	—	—	—	4	13	1	—	106	—
Jones James	29	—	2	4	3	9	8	2	1	479	3
Jong Erica	15	—	—	—	—	5	10	—	—	115	—
Jordan Penny	102	—	—	—	—	11	52	35	4	3046	36
Jordan Robert	28	—	—	—	—	9	19	—	—	148	—
Joyce James	27	—	2	4	3	9	8	1	—	282	—
Kafka Franz	61	—	6	8	5	19	17	5	1	1108	3
Kästner Erich	33	3	11	5	1	4	3	6	—	704	—
Katajew Walentin	50	22	10	14	1	3	—	—	—	1853	—
Kawierin Wieniamin	20	8	7	2	2	1	—	—	—	320	—
Kazan Elia	17	—	—	2	2	—	11	2	—	650	—
Kazantzakis Nikos	17	—	3	3	2	6	1	1	1	596	3
Kellerman Jonathan	40	—	—	—	—	2	23	14	1	180	4
Kendrick Sharon	18	—	—	—	—	—	6	11	1	432	12
Kerouac Jack	15	—	—	—	—	3	4	5	3	79	17
Kesey Ken	17	—	—	—	1	7	8	1	—	213	—
Kingsbury Karen	24	—	—	—	—	—	1	22	1	778	3
Kingsley Maggie	17	—	—	—	—	—	12	5	—	457	—
King Stephen	167	—	—	—	—	19	90	56	2	1413	20
Kipling Rudyard	84	13	12	11	7	21	11	9	—	2415	—
Kirst Hans Hellmut	87	—	4	2	—	58	20	2	1	1851	4
Knight Eric Mowbray	32	—	6	6	2	8	10	—	—	996	—
Knutsson Gösta	32	—	4	5	2	7	10	4	—	1039	—
Koontz Dean Ray	93	—	—	—	—	18	57	15	3	647	30
Kosiński Jerzy Nikodem	41	—	—	—	—	27	11	2	1	740	4

^a Autorzy, których utwory uzyskały w latach 1944-2012 co najmniej 15 wydań (tytułów).

^a The authors, which works were published in the years 1944-2012 fifteen times or more.

Tabl. 41. Tytuły i nakłady dzieł niektórych pisarzy zagranicznych (cd.)

Books by selected foreign authors (continued)

Autorzy ^a	Tytuły									Egzemplarze w tys.	
	ogółem	1944- -1955	1956- -1965	1966- -1975	1976- -1985	1986- -1995	1996- -2005	2006- -2011	2012	ogółem 1944- -2012	w tym 2012
Krantz Judith	20	—	—	—	—	10	10	—	—	332	—
Krentz Jayne Ann	100	—	—	—	—	27	31	40	2	2261	15
Krylow Iwan	20	4	3	—	3	5	2	2	1	630	2
Kundera Milan	41	—	—	3	3	12	21	2	—	312	—
Kuttner Henry	22	—	—	—	3	18	1	—	—	797	—
La Fontaine Jean de	25	4	2	1	5	8	1	4	—	829	—
La Mure Pierre	21	—	5	2	1	5	8	—	—	456	—
Lagerkvist Pär	15	1	3	4	—	5	1	1	—	176	—
Lagerlöf Selma	36	11	5	1	2	6	10	1	—	948	—
Lamb Charlotte	15	—	—	—	—	5	10	—	—	1281	—
Langan Ruth	18	—	—	—	—	2	13	3	—	666	—
Laurens Stephanie	32	—	—	—	—	—	14	18	—	166	—
Lawrence David Herbert	17	—	—	1	2	10	1	3	—	535	—
Le Carré John	37	—	—	—	—	8	18	10	1	239	3
Le Clézio Jean-Marie Gustave	17	—	1	—	1	1	—	14	—	86	—
Le Guin Ursula	52	—	—	—	3	18	18	12	1	886	4
Leclair Day	22	—	—	—	—	2	11	9	—	966	—
Lee Miranda	22	—	—	—	—	—	11	11	—	600	—
Lehane Dennis	18	—	—	—	—	—	7	10	1	234	3
Lennox Marion	48	—	—	—	—	5	29	14	—	2121	—
Lenz Siegfried	15	—	1	3	2	6	—	3	—	128	—
Leon Donna	20	—	—	—	—	—	10	8	2	60	6
Lermontow Michał	26	11	3	4	3	1	3	1	—	227	—
Lerum May Grethe	72	—	—	—	—	—	39	33	—	2299	—
Lessing Doris May	22	—	1	1	1	2	2	15	—	263	—
Lewis Clive Staples	79	—	3	9	5	17	30	15	—	1411	—
Lien Merete	44	—	—	—	—	—	—	15	29	1453	410
Lindgren Astrid	287	—	9	13	8	47	112	92	6	3699	17
Lindo Elvira	17	—	—	—	—	—	11	6	—	67	—
Lindsey Johanna	33	—	—	—	—	—	23	6	4	323	19

^a Autorzy, których utwory uzyskały w latach 1944-2012 co najmniej 15 wydań (tytułów).

^a The authors, which works were published in the years 1944-2012 fifteen times or more.

Tabl. 41. Tytuły i nakłady dzieł niektórych pisarzy zagranicznych (cd.)

Books by selected foreign authors (continued)

Autorzy ^a	Tytuły									Egzemplarze w tys.	
	ogółem	1944- -1955	1956- -1965	1966- -1975	1976- -1985	1986- -1995	1996- -2005	2006- -2011	2012	ogółem 1944- -2012	w tym 2012
Lobsang Rampa Tuesday	28	—	—	—	—	1	15	12	—	65	—
Lodge David	33	—	—	1	—	9	20	2	1	195	4
Lofting Hugh	71	12	7	10	3	24	11	4	—	3317	—
London Jack	187	50	31	27	19	31	26	3	—	6940	—
Lowell Elizabeth	28	—	—	—	—	2	18	8	—	381	—
Ludlum Robert	86	—	—	—	—	28	43	13	2	1683	20
Lumley Brian	34	—	—	—	—	5	11	18	—	157	—
Lunde Sigrid	53	—	—	—	—	—	—	32	21	1437	248
Lustbader Eric van	21	—	—	—	—	6	9	5	1	150	7
MacDonald Laura	19	—	—	—	—	2	15	2	—	863	—
MacDonald Ross	23	—	—	2	6	4	8	3	—	1119	—
MacKenzie Carine	16	—	—	—	—	11	5	—	—	132	—
MacLean Alistair	116	—	1	2	6	92	11	4	—	6337	—
Macomber Debbie	33	—	—	—	—	9	18	6	—	1798	—
Maeterlinck Maurice	16	6	3	—	—	7	—	—	—	160	—
Majakowski Włodzimierz	44	17	13	7	5	2	—	—	—	978	—
Major Ann	22	—	—	—	—	8	9	5	—	1057	—
Mallery Susan	19	—	—	—	—	—	13	6	—	386	—
Mankell Henning	48	—	—	—	—	—	3	38	7	423	35
Mann Heinrich	21	5	5	2	5	3	1	—	—	295	—
Mann Thomas	90	4	20	21	7	14	19	5	—	2626	—
Márai Sándor	35	—	—	—	—	—	7	26	2	87	5
Margolin Phillip	18	—	—	—	—	—	15	3	—	111	—
Marinelli Carol	28	—	—	—	—	—	9	18	1	489	12
Marinina Aleksandra	25	—	—	—	—	—	4	19	2	224	12
Marshall Bruce	17	6	5	1	3	1	1	—	—	171	—
Marshall Paula	29	—	—	—	—	—	25	4	—	722	—
Marsoli Lisa Ann	35	—	—	—	—	—	2	28	5	308	45
Marszak Samuel	33	22	10	1	—	—	—	—	—	1421	—
Masterton Graham	188	—	—	—	—	53	101	28	6	1684	30

a Autorzy, których utwory uzyskały w latach 1944-2012 co najmniej 15 wydań (tytułów).

a The authors, which works were published in the years 1944-2012 fifteen times or more.

Tabl. 41. Tytuły i nakłady dzieł niektórych pisarzy zagranicznych (cd.)

Books by selected foreign authors (continued)

Autorzy ^a	Tytuły									Egzemplarze w tys.	
	ogółem	1944- -1955	1956- -1965	1966- -1975	1976- -1985	1986- -1995	1996- -2005	2006- -2011	2012	ogółem 1944- -2012	w tym 2012
Mather Anne	17	—	—	—	—	4	7	6	—	723	—
Maughan William Somerset	27	3	8	4	—	7	1	4	—	461	—
Maupassant Guy de	46	19	4	6	5	6	5	1	—	1944	—
Mauriac François	50	1	27	11	8	2	—	1	—	635	—
Maurois André	24	2	12	5	2	1	2	—	—	337	—
May Karl	161	10	2	7	4	95	36	7	—	6037	—
Mayle Peter	29	—	—	—	—	3	15	11	—	192	—
McAllister Anne	20	—	—	—	—	1	13	6	—	614	—
McCaffrey Anne	43	—	—	—	—	11	19	13	—	217	—
McCauley Barbara	18	—	—	—	—	—	14	4	—	446	—
McClure Ken	31	—	—	—	—	3	19	8	1	148	5
McCullough Colleen	26	—	—	—	—	8	12	5	1	314	7
McEwan Ian	20	—	—	—	—	3	12	5	—	104	—
McMahon Barbara	42	—	—	—	—	—	26	16	—	1186	—
McNaught Judith	25	—	—	—	—	1	20	4	—	142	—
Mead Richelle	18	—	—	—	—	—	—	15	3	101	18
Mendoza Eduardo	21	—	—	—	1	—	5	12	3	159	24
Mérimée Prosper	18	6	1	4	1	3	3	—	—	472	—
Merton Thomas	65	—	2	4	3	15	29	12	—	369	—
Metcalfe Josie	30	—	—	—	—	—	22	8	—	1060	—
Meyer Anne Marie	63	—	—	—	—	—	—	63	—	630	—
Michaels Fern	37	—	—	—	—	1	32	2	2	187	8
Michaels Kasey	20	—	—	—	—	2	11	7	—	527	—
Michaels Leigh	39	—	—	—	—	9	25	3	2	2178	16
Michałkow Siergiej	46	19	7	2	5	5	5	3	—	1916	—
Milburne Melanie	25	—	—	—	—	—	—	24	1	379	15
Miller Henry	23	—	1	—	2	8	12	—	—	245	—
Milne Alan Alexander	117	7	4	7	12	26	44	16	1	4373	15
Mitchell Margaret	20	1	1	—	2	8	8	—	—	813	—
Molier	97	21	14	9	6	18	25	4	—	2131	—

^a Autorzy, których utwory uzyskały w latach 1944-2012 co najmniej 15 wydań (tytułów).

^a The authors, which works were published in the years 1944-2012 fifteen times or more.

Tabl. 41. Tytuły i nakłady dzieł niektórych pisarzy zagranicznych (cd.)

Books by selected foreign authors (continued)

Autorzy ^a	Tytuły									Egzemplarze w tys.	
	ogółem	1944- -1955	1956- -1965	1966- -1975	1976- -1985	1986- -1995	1996- -2005	2006- -2011	2012	ogółem 1944- -2012	w tym 2012
Molnar Ferenc	42	4	5	8	6	7	8	4	—	2491	—
Montefiore Santa	23	—	—	—	—	—	7	13	3	258	27
Montgomery Lucy Maud	330	3	5	11	23	113	147	28	—	8392	—
Moorcock Michael	16	—	—	—	—	15	—	1	—	246	—
Moravia Alberto	23	—	6	8	—	6	2	1	—	609	—
Moreland Peggy	23	—	—	—	—	1	18	4	—	751	—
Morgan Raye	24	—	—	—	—	6	8	10	—	1021	—
Morgan Sarah	32	—	—	—	—	—	8	23	1	552	12
Morrell David	46	—	—	—	—	15	25	4	2	613	10
Mortimer Carole	41	—	—	—	—	4	13	24	—	1240	—
Muchamore Robert	24	—	—	—	—	—	—	23	1	84	4
Murakami Haruki	17	—	—	—	—	1	6	10	—	102	—
Murdoch Iris	24	—	—	4	5	3	12	—	—	303	—
Mysen Jane	29	—	—	—	—	—	—	29	—	285	—
Nabokov Vladimir	55	—	—	—	2	20	21	11	1	781	3
Neels Betty	20	—	—	—	—	8	11	1	—	1350	—
Nesbit Edith	46	—	5	7	2	11	16	5	—	766	—
Nexö Martin Andersen	17	12	3	—	2	—	—	—	—	476	—
Norman Hilary	17	—	—	—	—	—	10	7	—	84	—
Norton Andre	89	—	—	—	—	48	41	—	—	968	—
Norton Mary	20	—	3	5	—	5	6	1	—	411	—
Nothomb Amelie	18	—	—	—	—	—	11	7	—	67	—
Oates Joyce Carol	28	—	—	1	—	2	10	14	1	134	2
Okudźawa Bułat	22	—	1	6	4	4	7	—	—	272	—
Olbracht Ivan	15	10	3	—	2	—	—	—	—	370	—
Orwell George	71	—	—	—	26	15	24	5	1	1000	3
Orwig Sara	18	—	—	—	—	5	6	7	—	522	—
Owidiusz	31	1	5	3	2	10	7	2	1	267	1
Oz Amos	35	—	—	—	—	4	13	17	1	133	2
Palmer Diana	82	—	—	—	—	10	43	28	1	2201	14

^a Autorzy, których utwory uzyskały w latach 1944-2012 co najmniej 15 wydań (tytułów).

^a The authors, which works were published in the years 1944-2012 fifteen times or more.

Tabl. 41. Tytuły i nakłady dzieł niektórych pisarzy zagranicznych (cd.)

Books by selected foreign authors (continued)

Autorzy ^a	Tytuły									Egzemplarze w tys.	
	ogółem	1944- -1955	1956- -1965	1966- -1975	1976- -1985	1986- -1995	1996- -2005	2006- -2011	2012	ogółem 1944- -2012	w tym 2012
Palmer Michael	24	—	—	—	—	—	18	5	1	199	8
Panowa Wiera	21	13	6	—	—	2	—	—	—	431	—
Parent Nancy	26	—	—	—	—	—	2	16	8	576	40
Park Barbara	26	—	—	—	—	—	—	22	4	83	12
Patterson James	58	—	—	—	—	—	31	23	4	728	32
Paustowski Konstanty	57	24	17	12	4	—	—	—	—	1432	—
Pedersen Bente	173	—	—	—	—	—	60	94	19	4756	142
Peretti Frank	17	—	—	—	—	9	6	2	—	142	—
Perez-Reverte Arturo	32	—	—	—	—	—	20	12	—	163	—
Perrault Charles	68	—	1	2	4	15	35	11	—	1183	—
Peters Ellis	20	—	—	—	—	6	11	3	—	131	—
Petrarca Francesco	17	1	1	2	2	1	8	2	—	148	—
Peyo	43	—	—	—	—	5	—	38	—	1007	—
Phillips Susan Elizabeth	19	—	—	—	—	—	13	6	—	82	—
Pickart Joan Elliott	19	—	—	—	—	12	6	1	—	577	—
Picoult Jodi	23	—	—	—	—	—	2	19	2	196	26
Pilcher Rosamunde	45	—	—	—	—	6	24	15	—	394	—
Poe Edgar Allan	37	1	3	6	3	6	11	5	2	888	12
Polewoj Borys	47	22	7	13	5	—	—	—	—	1947	—
Porter Eleanor Hodgman	35	—	—	2	2	8	19	4	—	758	—
Pozzessere Heather Graham	31	—	—	—	—	3	18	7	3	892	17
Pratchett Terry	104	—	—	—	—	3	57	39	5	900	48
Preston Douglas	32	—	—	—	—	—	12	16	4	272	27
Preussler Otfried	18	—	—	—	4	6	2	5	1	294	3
Priestley John Boynton	18	7	2	5	2	2	—	—	—	270	—
Proust Marcel	54	—	14	8	7	8	17	—	—	990	—
Puszkin Aleksander	122	50	21	17	12	11	4	6	1	2734	4
Putney Mary Jo	21	—	—	—	—	—	11	10	—	95	—
Puzo Mario	35	—	—	—	2	7	23	3	—	557	—
Pyle Howard	15	—	2	3	1	4	5	—	—	539	—

^a Autorzy, których utwory uzyskały w latach 1944-2012 co najmniej 15 wydań (tytułów).

^a The authors, which works were published in the years 1944-2012 fifteen times or more.

Tabl. 41. Tytuły i nakłady dzieł niektórych pisarzy zagranicznych (cd.)

Books by selected foreign authors (continued)

Autorzy ^a	Tytuły									Egzemplarze w tys.	
	ogółem	1944- -1955	1956- -1965	1966- -1975	1976- -1985	1986- -1995	1996- -2005	2006- -2011	2012	ogółem 1944- -2012	w tym 2012
Quentin Patrick	31	—	3	4	—	6	13	5	—	651	—
Quinnell A.J.	16	—	—	—	—	5	11	—	—	94	—
Quinn Julia	23	—	—	—	—	—	9	13	1	163	4
Rafaelsen Ellinor	20	—	—	—	—	—	2	18	—	200	—
Redmond Diane	20	—	—	—	—	—	18	2	—	589	—
Reid Mayne	25	3	3	2	—	6	9	2	—	686	—
Remarque Erich Maria	93	1	13	7	1	17	42	10	2	1740	5
Resnick Michael	25	—	—	—	—	9	8	8	—	171	—
Rezáč Václav	17	7	8	2	—	—	—	—	—	266	—
Rice Anne	70	—	—	—	—	4	14	49	3	298	22
Rice Luanne	19	—	—	—	—	—	11	8	—	431	—
Richards Emilie	16	—	—	—	—	2	14	—	—	674	—
Rilke Rainer Maria	44	—	7	3	6	10	10	8	—	238	—
Rimmer Christine	15	—	—	—	—	2	9	4	—	522	—
Ripley Alexandra	17	—	—	—	—	9	6	2	—	244	—
Rivers Francine	24	—	—	—	—	1	11	12	—	91	—
Robards Karen	28	—	—	—	—	2	19	7	—	468	—
Roberts Alison	34	—	—	—	—	1	19	14	—	884	—
Roberts Nora	245	—	—	—	—	6	146	79	14	3913	128
Rocard Ann	15	—	—	—	—	5	10	—	—	85	—
Rodari Gianni	26	3	6	2	1	1	8	3	2	557	6
Rolland Romain	51	18	8	10	5	6	2	2	—	1227	—
Rose Emilie	22	—	—	—	—	—	5	15	2	326	22
Ross JoAnn	15	—	—	—	—	4	11	—	—	1028	—
Roth Philip	38	—	—	—	1	12	9	15	1	408	4
Rushdie Salman	22	—	—	—	—	3	10	7	2	170	15
Rushton Rosie	23	—	—	—	—	—	6	17	—	86	—
Rybakow Anatolij	22	6	2	5	2	5	2	—	—	1156	—
Sade Donatien Alphonse de	20	—	—	2	—	12	5	1	—	479	—
Saint-Exupéry Antoine de	96	—	7	16	7	24	39	3	—	2374	—

^a Autorzy, których utwory uzyskały w latach 1944-2012 co najmniej 15 wydań (tytułów).

^a The authors, which works were published in the years 1944-2012 fifteen times or more.

Tabl. 41. Tytuły i nakłady dzieł niektórych pisarzy zagranicznych (cd.)

Books by selected foreign authors (continued)

Autorzy ^a	Tytuły									Egzemplarze w tys.	
	ogółem	1944- -1955	1956- -1965	1966- -1975	1976- -1985	1986- -1995	1996- -2005	2006- -2011	2012	ogółem 1944- -2012	w tym 2012
Sala Sharon	20	—	—	—	—	—	17	3	—	343	—
Salinger Jerome David	23	—	3	4	2	2	8	4	—	378	—
Salvatore Robert Anthony	58	—	—	—	—	2	41	14	1	188	4
Sandemo Margit	241	—	—	—	—	48	131	62	—	19392	—
Sanderson Gill	27	—	—	—	—	—	21	6	—	769	—
Sandviken Berit Elisabeth	48	—	—	—	—	—	—	—	48	480	480
Sanschagrin Joceline	17	—	—	—	—	—	14	3	—	67	—
Saramago Jose	27	—	—	—	—	1	11	11	4	127	13
Sartre Jean Paul	32	—	8	5	4	2	8	4	1	264	2
Saylor Steven	24	—	—	—	—	—	17	5	2	72	7
Schiller Friedrich	33	4	10	5	3	2	4	5	—	337	—
Schmitt Eric-Emmanuel	26	—	—	—	—	—	7	16	3	306	57
Scott Kieran	16	—	—	—	—	—	—	16	—	82	—
Scott Walter	45	11	11	10	6	2	4	1	—	1272	—
Segal Erich	34	—	—	1	—	8	23	2	—	816	—
Seghers Anna	47	27	6	7	6	1	—	—	—	889	—
Shakespeare William	318	28	52	35	55	43	85	17	3	4231	10
Shaw George Bernard	25	8	7	5	3	1	—	1	—	442	—
Shaw Irwin	67	—	6	6	6	18	25	6	—	1053	—
Sheckley Robert	23	—	—	—	1	13	8	1	—	200	—
Sheldon Sidney	55	—	—	—	—	14	30	11	—	343	—
Silverberg Robert	38	—	—	1	—	16	10	11	—	261	—
Simak Clifford Donald	20	—	—	—	—	15	2	3	—	179	—
Simenon Georges	58	—	1	9	9	11	7	21	—	1674	—
Simon Francesca	76	—	—	—	—	—	18	50	8	432	59
Simonow Konstanty	47	17	6	14	9	1	—	—	—	869	—
Simons Paullina	22	—	—	—	—	—	3	18	1	235	19
Singer Isaac Bashevis	86	—	—	—	4	36	41	5	—	1393	—
Sjöwall Maj	16	—	—	1	2	3	—	9	1	363	5
Small Bertrice	31	—	—	—	—	—	18	13	—	134	—

^a Autorzy, których utwory uzyskały w latach 1944-2012 co najmniej 15 wydań (tytułów).

^a The authors, which works were published in the years 1944-2012 fifteen times or more.

Tabl. 41. Tytuły i nakłady dzieł niektórych pisarzy zagranicznych (cd.)

Books by selected foreign authors (continued)

Autorzy ^a	Tytuły									Egzemplarze w tys.	
	ogółem	1944- -1955	1956- -1965	1966- -1975	1976- -1985	1986- -1995	1996- -2005	2006- -2011	2012	ogółem 1944- -2012	w tym 2012
Small Lass	18	—	—	—	—	12	6	—	—	1531	—
Smith Guy Newman	27	—	—	—	—	27	—	—	—	770	—
Smith Wilbur	78	—	—	—	—	19	40	13	6	678	25
Sofokles	82	11	11	9	2	13	27	8	1	1477	2
Sołżenicyn Aleksander	68	—	—	—	23	22	11	11	1	897	2
Sommer-Bodenburg Angela	23	—	—	—	—	—	3	18	2	101	7
Southwick Teresa	22	—	—	—	—	—	8	14	—	400	—
Sparks Nicholas	39	—	—	—	—	—	27	11	1	987	5
Spencer LaVyrle	35	—	—	—	—	4	27	4	—	427	—
Spindler Erica	16	—	—	—	—	1	8	6	1	344	22
Spyri Johanna	15	1	—	—	—	9	3	2	—	245	—
Steel Danielle	261	—	—	—	—	46	124	86	5	2567	45
Steele Jessica	26	—	—	—	—	5	12	9	—	1180	—
Steinbeck John	58	2	19	4	2	15	10	5	1	1163	4
Stendhal	73	21	13	10	4	10	13	2	—	2263	—
Stephens Susan	18	—	—	—	—	—	2	16	—	255	—
Stevenson Robert Louis	101	14	16	19	4	23	18	7	—	2888	—
Stine Robert Lawrence	17	—	—	—	—	—	16	—	1	87	3
Stone Irving	44	5	4	8	3	5	8	9	2	835	6
Stone Katherine	16	—	—	—	—	—	15	1	—	123	—
Stowe Harriet Beecher	18	5	3	4	1	2	2	1	—	564	—
Strindberg August	19	—	2	2	4	6	3	2	—	188	—
Strugackij Arkady i Borys	45	—	2	6	6	7	21	3	—	1010	—
Suworow Wiktor	69	—	—	—	2	16	10	33	8	412	26
Swift Jonathan	42	6	6	4	5	11	6	3	1	1046	1
Szewczenko Taras	16	2	1	3	6	2	—	1	1	146	1
Szolem Alejchem	18	4	5	2	—	4	3	—	—	273	—
Szołochow Michał	59	17	11	17	10	3	1	—	—	2864	—
Tagore Rabindranath	18	—	4	1	1	6	4	2	—	137	—
Taylor Jennifer	18	—	—	—	—	1	12	5	—	587	—

^a Autorzy, których utwory uzyskały w latach 1944-2012 co najmniej 15 wydań (tytułów).

^a The authors, which works were published in the years 1944-2012 fifteen times or more.

Tabl. 41. Tytuły i nakłady dzieł niektórych pisarzy zagranicznych (cd.)

Books by selected foreign authors (continued)

Autorzy ^a	Tytuły									Egzemplarze w tys.	
	ogółem	1944- -1955	1956- -1965	1966- -1975	1976- -1985	1986- -1995	1996- -2005	2006- -2011	2012	ogółem 1944- -2012	w tym 2012
Tendrakow Vladimir	17	1	6	4	5	1	—	—	—	402	—
Thackeray William Makepe- -ace	43	6	8	1	4	6	16	2	—	992	—
Thomas-Bilstein Jacques	31	—	—	—	—	15	16	—	—	374	—
Thompson Vicki Lewis	23	—	—	—	—	10	12	1	—	1480	—
Title Elise	16	—	—	—	—	12	4	—	—	1401	—
Tolkien John	119	—	3	—	4	16	61	33	2	2030	6
Tołstoj Aleksy	66	33	9	9	12	2	—	—	1	2360	1
Tołstoj Lew	138	32	28	16	21	22	9	9	1	4131	7
Topor Roland	26	—	—	1	2	5	15	1	2	144	6
Townsend Sue	31	—	—	—	—	5	10	13	3	326	16
Travers Pamela Lyndon	19	1	4	4	2	5	3	—	—	738	—
Traylor Ellen Gunderson	18	—	—	—	—	12	6	—	—	171	—
Trollope Joanna	16	—	—	—	—	3	6	7	—	72	—
Turgieniew Iwan	70	20	22	18	4	6	—	—	—	2638	—
Twain Mark	188	20	22	20	15	37	52	22	—	5222	—
Ullrich Hortense	18	—	—	—	—	—	6	12	—	66	—
Undset Sigrid	46	8	14	6	8	5	3	2	—	776	—
Updike John	35	—	1	3	3	9	9	9	1	337	6
Van Gool	153	—	—	—	—	1	122	30	—	1240	—
Vandenberg Patricia	36	—	—	—	—	—	2	19	15	350	150
Vandenberg Philipp	17	—	—	—	1	3	8	5	—	137	—
Vargas Llosa Mario	73	—	—	4	7	8	31	22	1	897	7
Verne Jules	255	23	22	31	16	50	69	42	2	6614	1
Vian Boris Paul	19	—	—	1	—	11	6	1	—	253	—
Villiers Gérard de	25	—	—	—	—	9	16	—	—	686	—
Villon François	17	2	—	4	1	7	3	—	—	173	—
Vonnegut Kurt	54	—	—	2	5	18	25	1	3	857	14
Voynich Ethel Lilian	16	6	4	4	1	1	—	—	—	771	—
Wahlöö Per	17	—	—	1	2	4	—	9	1	503	5
Waltari Mika	61	—	2	9	3	10	27	6	4	1091	15

^a Autorzy, których utwory uzyskały w latach 1944-2012 co najmniej 15 wydań (tytułów).

^a The authors, which works were published in the years 1944-2012 fifteen times or more.

Tabl. 41. Tytuły i nakłady dzieł niektórych pisarzy zagranicznych (cd.)

Books by selected foreign authors (continued)

Autorzy ^a	Tytuły									Egzemplarze w tys.	
	ogółem	1944- -1955	1956- -1965	1966- -1975	1976- -1985	1986- -1995	1996- -2005	2006- -2011	2012	ogółem 1944- -2012	w tym 2012
Way Margaret	30	—	—	—	—	1	16	12	1	820	8
Webber Meredith	43	—	—	—	—	1	29	13	—	1271	—
Webb Holly	32	—	—	—	—	—	—	7	25	417	362
Weber David	77	—	—	—	—	—	28	44	5	270	17
Webster Jean	22	—	1	2	—	8	6	5	—	333	—
Weis Margaret	27	—	—	—	—	4	20	2	1	104	3
Wells Herbert George	33	5	8	2	3	8	7	—	—	1026	—
Wentworth Sally	20	—	—	—	—	10	10	—	—	1823	—
Wergiliusz	15	3	1	1	3	3	3	1	—	219	—
Wharton William	151	—	—	—	1	18	106	24	2	1770	4
Whiting Charles	18	—	—	—	—	—	6	10	2	50	6
Widmark Martin	17	—	—	—	—	—	—	15	2	65	6
Wilde Oscar	56	11	7	4	3	16	11	4	—	800	—
Wilkins Gina	26	—	—	—	—	10	9	7	—	1534	—
Wilkinson Lee	20	—	—	—	—	1	8	10	1	433	12
Wilks Eileen	17	—	—	—	—	—	15	2	—	515	—
Williams Cathy	21	—	—	—	—	4	5	11	1	783	12
Williams Tad	32	—	—	—	—	9	11	10	2	114	5
Wilson Jacqueline	26	—	—	—	—	—	11	15	—	131	—
Winogradow Anatolij	15	6	5	3	1	—	—	—	—	603	—
Winston Anne Marie	29	—	—	—	—	3	23	3	—	999	—
Winterson Jeanette	20	—	—	—	—	1	12	5	2	173	5
Winters Rebecca	51	—	—	—	—	10	20	20	1	2357	13
Wolfe Gene	24	—	—	—	—	7	8	9	—	138	—
Wolter	55	15	5	1	3	11	17	3	—	444	—
Wood Barbara	22	—	—	—	—	5	7	10	—	131	—
Woods Sherryl	29	—	—	—	—	2	22	5	—	752	—
Woolf Virginia	33	—	3	—	3	2	10	14	1	187	4
Wylie Trish	16	—	—	—	—	—	1	15	—	250	—
Zahn Timothy	29	—	—	—	—	8	16	3	2	163	8

a Autorzy, których utwory uzyskały w latach 1944-2012 co najmniej 15 wydań (tytułów).

a The authors, which works were published in the years 1944-2012 fifteen times or more.

Tabl. 41. Tytuły i nakłady dzieł niektórych pisarzy zagranicznych (cd.)

Books by selected foreign authors (continued)

Autorzy ^a	Tytuły									Egzemplarze w tys.	
	ogółem	1944- -1955	1956- -1965	1966- -1975	1976- -1985	1986- -1995	1996- -2005	2006- -2011	2012	ogółem 1944- -2012	w tym 2012
Žamboch Miroslav	21	—	—	—	—	—	—	21	—	85	—
Zelazny Roger	49	—	—	—	—	30	18	1	—	542	—
Ziegesar Cecily von	31	—	—	—	—	—	11	20	—	133	—
Zola Emile	66	18	25	7	4	8	2	2	—	1522	—
Zweig Stefan	38	4	10	6	3	7	6	1	1	971	3

^a Autorzy, których utwory uzyskały w latach 1944-2012 co najmniej 15 wydań (tytułów).

^a The authors, which works were published in the years 1944-2012 fifteen times or more.

Tabl. 42. Dzieła polskiej literatury pięknej najczęściej wydawane

Polish belles-lettres works published most often

Autorzy – Authors	Utworki ^a – Works ^a	Wydania – Editions									Egzemp. w tys. 1944- -2012 Copies (thousands)
		ogółem <i>total</i>	1944- -1955	1956- -1965	1966- -1975	1976- -1985	1986- -1995	1996- -2005	2006- -2011	2012	
Andrzejewski Jerzy	Popiół i diament	29	4	9	11	5	—	—	—	—	1390
Bahdaj Adam	Pilot i ja	16	—	—	5	5	3	3	—	—	867
	Wakacje z duchami	15	—	1	3	1	5	3	2	—	479
Borchardt Karol Olgierd	Znaczy kapitan	16	—	4	3	3	1	3	2	—	546
Boy-Żeleński Tadeusz	Słówka	18	4	2	5	1	3	3	—	—	762
Brandys Kazimierz	Miasto niepokonane	15	7	5	2	—	—	—	1	—	236
Bratny Roman	Kolumbowie rocznik 20	25	—	8	6	6	4	1	—	—	1226
Breza Tadeusz	Urząd	15	—	6	5	4	—	—	—	—	554
Broniewska Janina	Filip i jego załoga na kółkach	15	3	3	4	4	1	—	—	—	1503
	O człowieku, który się kulomnie kłaniał	17	6	5	4	1	1	—	—	—	1061
Broniewski Władysław	Wiersze i poematy	18	—	3	8	6	1	—	—	—	619
Broszkiewisz Jerzy	Wielka, większa i największa	22	—	4	6	4	6	2	—	—	1030
Brzechwa Jan	Akademia Pana Kleksa	44	1	4	2	2	11	17	7	—	1053
	Brzechwa dzieciom	46	3	4	3	4	15	10	7	—	1748
	Kaczka dziwaczka	24	4	6	3	5	1	—	4	1	4474
	Na straganie	16	—	5	1	3	4	1	2	—	869
	Opowiedział dzieciom sobie	15	5	4	2	1	2	—	1	—	742
	Podróże Pana Kleksa	16	—	3	2	2	3	6	—	—	556
	Tańcowała igła z nitką	18	4	5	3	4	1	1	—	—	2160
	Tryumf Pana Kleksa	15	—	1	2	2	4	6	—	—	515
	ZOO	22	2	7	1	2	4	3	3	—	833
Bunsch Karol	Dzikowy skarb	17	5	6	3	1	2	—	—	—	523
	Psie pole	16	2	8	2	1	1	2	—	—	647
	Zdobycie Kołobrzegu	15	3	8	2	1	1	—	—	—	667
Centkiewicz Czesław	Anaruk, chłopiec z Grenlandii	25	5	1	—	—	7	9	3	—	716
Centkiewicz Alina i Czesław	Odarpi, syn Egigwy	20	4	7	4	3	—	1	1	—	1042
	Zaczarowana zagroda	19	—	1	1	2	4	7	4	—	694
Chmielewski Henryk Jerzy	Tytus, Romek i A'Tomek (wszystkie księgi)	108	—	—	21	17	19	17	33	1	10421

a Utworki, które w latach 1944-2012 miały co najmniej 15 wydań.

a Works that in the years 1944-2012 had at least 15 editions.

Tabl. 42. Dzieła polskiej literatury pięknej najczęściej wydawane (cd.)

Polish belles-lettres works published most often (continued)

Autorzy	Utworki ^a	Wydania									Egzemp. w tys. 1944- -2012
		ogółem	1944- -1955	1956- -1965	1966- -1975	1976- -1985	1986- -1995	1996- -2005	2006- -2011	2012	
Czeszko Bohdan	Pokolenie	21	5	3	7	5	1	—	—	—	875
Dąbrowska Maria	Marcin Kozera	37	2	5	6	3	8	10	3	—	2023
	Noce i dnie	29	7	5	5	4	3	5	—	—	833
	Wilczęta z czarnego podwórza	15	—	4	6	3	2	—	—	—	1848
Dobraczyński Jan	Listy Nikodema	26	6	6	3	3	3	3	2	—	496
	Najeźdźcy	15	1	5	3	3	2	1	—	—	491
Dołęga-Mostowicz Tadeusz	Kariera Nikodema Dyzmy	20	2	2	2	1	3	6	3	1	615
	Profesor Wilczur	16	2	2	—	1	5	4	2	—	423
	Znachor	16	2	1	—	1	6	4	2	—	518
Domańska Antonina	Historia żółtej ciżemki	34	3	3	1	—	12	12	3	—	598
	Paziowie króla Zygmunta	17	1	4	3	1	2	5	1	—	705
Duszyńska Julia	Cudaczek Wyśmiewaczek	20	5	1	1	2	9	2	—	—	557
Fiedler Arkady	Dywizjon 303	20	1	5	5	5	3	1	—	—	1944
	Wyspa Robinsona	15	2	5	4	1	1	1	1	—	611
Fredro Aleksander	Śluby panieńskie	54	8	7	4	6	9	17	3	—	2100
	Zemsta	91	23	6	7	5	15	34	1	—	2882
Gojawiczyńska Pola	Dziewczęta z Nowolipek	19	4	5	3	1	2	3	—	1	586
	Rajska jabłoń	15	4	5	3	1	—	2	—	—	398
Gombrowicz Witold	Ferdydurke	17	—	1	—	—	5	5	3	3	393
Gomulicki Wiktor	Wspomnienia niebieskiego mundurka	23	2	7	3	—	1	8	2	—	846
Grabowski Jan	Czarna owieczka	25	—	—	3	4	9	7	2	—	934
	Puc, Bursztyn i goście	33	3	1	2	6	9	10	2	—	1226
	Reksio i Pucek	21	5	5	1	2	3	4	1	—	965
Grzesiuk Stanisław	Boso, ale w ostrogach	16	—	2	5	2	2	3	2	—	504
	Pięć lat kacetu	19	—	3	4	3	2	5	2	—	619
Herling-Grudziński Gustaw	Inny świat: zapiski sowieckie	26	—	—	—	1	11	12	2	—	428
Jachowicz Stanisław	Chory kotek	40	2	6	5	6	4	11	5	1	4898
Janczarski Czesław	Jak Wojtek został strażakiem	30	5	3	3	3	5	7	4	—	1450

a Utworki, które w latach 1944-2012 miały co najmniej 15 wydań.

a Works that in the years 1944-2012 had at least 15 editions.

Tabl. 42. Dzieła polskiej literatury pięknej najczęściej wydawane (cd.)

Polish belles-lettres works published most often (continued)

Autorzy	Utworki ^a	Wydania									Egzemp. w tys. 1944- -2012
		ogółem	1944- -1955	1956- -1965	1966- -1975	1976- -1985	1986- -1995	1996- -2005	2006- -2011	2012	
Januszewska Hanna	Kopciuszek	16	—	—	6	6	4	—	—	—	999
Jaworczakowa Mira	Jacek, Wacek i Pankracek	27	1	4	3	3	6	6	4	—	1313
	Oto jest Kasia	25	—	1	2	2	7	10	3	—	965
Jurgielewiczowa Irena	Ten obcy	29	—	2	5	3	7	8	4	—	1248
Kamiński Aleksander	Kamienie na szaniec	23	3	3	2	2	8	3	2	—	885
Kapuściński Ryszard	Cesarz	28	—	—	—	3	5	12	8	—	566
	Heban	18	—	—	—	—	—	10	7	1	106
	Imperium	18	—	—	—	—	1	11	6	—	183
	Szachinzach	21	—	—	—	2	3	10	6	—	223
	Wojna futbolowa	20	—	—	—	2	3	10	5	—	238
Kochanowski Jan	Fraszki	39	4	3	4	9	7	7	5	—	908
	Odprawa posłów greckich	81	17	7	13	13	10	18	3	—	3705
	Pieśni	34	5	1	4	8	5	6	5	—	519
	Treny	68	16	1	9	14	6	14	7	1	1495
Konopnicka Maria	Co słonko widziało	41	4	2	2	2	9	12	8	2	1032
	Dym	39	8	3	—	1	13	13	1	—	1837
	Jak to ze Inem było	15	2	6	3	—	3	1	—	—	748
	Mendel Gdański	24	8	2	—	1	4	8	1	—	1065
	Miłosierdzie gminy	23	5	2	2	2	3	8	1	—	1161
	Na jagody	53	5	5	3	3	15	15	5	2	2251
	Nasza szkapą	40	7	1	4	3	10	13	2	—	2388
	O Janku Wędrowniczku	19	4	8	2	1	1	1	—	2	1288
	O krasnoludkach i sierotce Marysi	67	5	9	2	4	17	25	5	—	1924
	Stefek Burczymucha	31	1	10	2	3	3	7	4	1	4742
	Szkolne przygody Pimpusia Sadelko	27	2	11	—	2	2	7	1	2	1379
Korczak Janusz	Kajtuś czarodziej	15	—	1	1	1	5	5	1	1	342
	Król Maciuś Pierwszy	41	2	5	5	4	5	16	3	1	1015
Korczakowska Jadwiga	Spotkanie nad morzem	24	—	1	3	2	5	8	5	—	614

^a Utworki, które w latach 1944-2012 miały co najmniej 15 wydań.

^a Works that in the years 1944-2012 had at least 15 editions.

Tabl. 42. Dzieła polskiej literatury pięknej najczęściej wydawane (cd.)

Polish belles-lettres works published most often (continued)

Autorzy	Utworki ^a	Wydania									Egzemp. w tys. 1944- -2012
		ogółem	1944- -1955	1956- -1965	1966- -1975	1976- -1985	1986- -1995	1996- -2005	2006- -2011	2012	
Kosidowski Zenon	Opowieści biblijne	15	—	2	7	3	2	1	—	—	998
Kownacka Maria	Kajtkowe przygody	22	7	1	2	2	9	1	—	—	1164
	Plastusiowy pamiętnik	30	8	5	5	2	5	4	1	—	1245
	Rogaś z Doliny Roztoki	21	—	5	5	3	6	2	—	—	1200
Kownacka Maria (i Malicka Zofia)	Dzieci z Leszczynowej Górki	15	4	6	2	2	—	1	—	—	717
Kraśniński Zygmunt	Nie-Boska komedia	39	4	5	6	4	4	12	3	1	1174
Kraszewski Józef Ignacy	Brühl	20	6	4	7	2	—	1	—	—	561
	Chata za wsią	15	6	4	2	—	2	—	1	—	591
	Historia o Janaszu Korczaku	15	5	6	4	—	—	—	—	—	665
	Hrabina Cosel	21	4	5	5	1	3	3	—	—	729
	Stara baśń	62	16	6	9	5	7	17	2	—	3243
	Ulana	20	12	3	2	1	1	1	—	—	769
Kruczkowski Leon	Kordian i cham	28	12	5	7	4	—	—	—	—	1376
	Niemcy	34	4	8	7	7	5	3	—	—	1512
Krüger Maria	Godzina pąsowej róży	15	—	3	4	2	3	1	2	—	592
	Karolcia	22	—	6	3	4	6	2	1	—	724
Krzemieniecka Lucyna	Z przygód krasnala Hałabały	20	4	4	4	2	3	—	3	—	1336
Kuncewiczowa Maria	Cudzoziemka	16	1	3	2	4	3	2	1	—	592
Lem Stanisław	Opowieści o pilocie Pirxie	15	—	—	2	2	5	4	1	1	353
	Solaris	19	—	3	2	2	3	7	1	1	553
Łochocka Hanna	O wróbelku Elemelku	18	1	2	3	2	3	5	2	—	765
Makowiecki Witold	Przygody Meliklesa Greka	15	4	3	2	1	1	4	—	—	359
Makuszyński Kornel	Awantura o Basię	36	3	4	1	4	12	9	3	—	1308
	Koziołek Matolek (wszystkie części)	42	1	10	4	14	10	3	—	—	6190
	Małpka Fiki Miki (wszystkie części)	26	—	6	3	9	3	5	—	—	2155
	O dwóch takich co ukradli księżyc	19	2	2	2	1	6	3	3	—	835
	Panna z mokrą głową	22	2	2	1	1	6	5	4	1	451
	Szaleństwa panny Ewy	23	—	2	2	3	5	6	4	1	899

a Utworki, które w latach 1944-2012 miały co najmniej 15 wydań.

a Works that in the years 1944-2012 had at least 15 editions.

Tabl. 42. Dzieła polskiej literatury pięknej najczęściej wydawane (cd.)

Polish belles-lettres works published most often (continued)

Autorzy	Utwory ^a	Wydania									Egzemp. w tys. 1944- -2012
		ogółem	1944- -1955	1956- -1965	1966- -1975	1976- -1985	1986- -1995	1996- -2005	2006- -2011	2012	
Mickiewicz Adam	Szatan z siódmej klasy	41	4	3	2	2	14	11	5	—	1346
	Dziady (wszystkie części)	75	14	3	12	4	12	26	4	—	2226
	Grażyna	64	22	6	7	4	10	15	—	—	3366
	Konrad Wallenrod	52	8	5	6	3	11	16	3	—	2010
	Pan Tadeusz	172	26	18	18	21	30	48	10	1	10042
Mniszek Helena	Pani Twardowska	15	2	1	—	5	3	4	—	—	833
	Trędowata	15	—	—	1	—	9	4	1	—	598
Morcinek Gustaw	Łysek z pokładu Idy	19	3	1	4	4	4	3	—	—	2405
Nałkowska Zofia	Granica	42	9	6	7	4	8	6	2	—	1500
	Medaliony	31	5	5	6	4	7	3	1	—	2269
	Romans Teresy Hennert	16	3	2	3	1	3	4	—	—	295
Newerly Igor	Chłopiec z Salskich Stepów	26	8	7	5	3	1	1	1	—	1426
	Pamiętka z Celulozy	20	8	4	5	1	2	—	—	—	774
Niemcewicz Julian Ur- syn	Powrót posła	46	14	6	6	4	7	9	—	—	1417
Nienacki Zbigniew	Księga strachów	16	—	—	4	2	5	4	1	—	928
Niziurski Edmund	Księga urwisów	19	2	6	4	2	1	2	2	—	842
	Sposób na Alcybiadesa	28	—	1	5	5	9	4	4	—	1188
Nowacka Ewa	Małgosia contra Małgosia	16	—	—	1	2	4	5	4	—	209
Oppman Artur (Or-Ot)	Legendy warszawskie	23	2	—	—	1	8	10	2	—	866
Orzeszkowa Eliza	A...B...C...	41	6	7	3	2	10	11	2	—	2430
	Cham	17	5	4	3	2	1	2	—	—	649
	Dobra pani	35	6	6	3	1	8	8	3	—	1885
	Marta	22	8	6	4	2	—	2	—	—	1056
	Nad Niemnem	53	9	7	4	3	6	19	5	—	1756
Ożogowska Hanna	Dziewczyna i chłopak czyli Heca na 14 fajerek	15	—	3	3	3	4	1	1	—	701
	Tajemnica zielonej pieczęci	17	—	3	3	3	2	4	2	—	757
	Ucho od śledzia	15	—	1	3	4	4	2	1	—	593
Parandowski Jan	Mitologia	21	3	4	4	4	6	—	—	—	1574

a Utwory, które w latach 1944-2012 miały co najmniej 15 wydań.

a Works that in the years 1944-2012 had at least 15 editions.

Tabl. 42. Dzieła polskiej literatury pięknej najczęściej wydawane (cd.)

Polish belles-lettres works published most often (continued)

Autorzy	Utworki ^a	Wydania									Egzemp. w tys. 1944- -2012
		ogółem	1944- -1955	1956- -1965	1966- -1975	1976- -1985	1986- -1995	1996- -2005	2006- -2011	2012	
	Niebo w płomieniach	16	3	4	3	5	1	—	—	—	509
	Przygody Odyseusza	20	3	1	1	2	3	7	3	—	835
	Wojna trojańska	20	3	3	1	1	2	7	3	—	295
Pasek Jan Chryzostom	Pamiętniki	23	6	2	2	3	3	3	4	—	555
Porazińska Janina	Kto mi dał skrzydła	15	—	6	6	1	1	1	—	—	981
Prus Bolesław	Psotki i śmieszki	22	1	6	3	2	6	4	—	—	1129
	Szewczyk Dratewka	21	—	—	1	2	6	8	4	—	602
	Anielka	59	13	12	8	7	10	7	2	—	2870
	Antek	62	16	4	8	2	13	19	—	—	3088
	Emancypantki	26	8	3	4	4	2	4	1	—	836
	Faraon	78	14	10	17	9	14	12	2	—	3101
	Grzechy dzieciństwa	25	4	5	1	—	7	8	—	—	457
	Kamizelka	25	6	—	1	1	7	10	—	—	1068
	Katarynka	49	8	3	4	4	13	17	—	—	2604
	Lalka	77	12	11	10	7	14	17	6	—	3169
	Michałko	21	12	1	1	—	2	5	—	—	530
	Placówka	59	20	11	9	6	7	4	2	—	3456
	Powracająca fala	23	14	2	—	—	2	5	—	—	565
	Sieroca dola	16	8	7	—	—	1	—	—	—	598
	Z legend dawnego Egiptu	26	2	—	—	—	11	13	—	—	768
	Przymanowski Janusz	Czterej pancerni i pies (wszystkie tomy)	29	—	2	18	6	2	1	—	—
Reymont Władysław Stanisław	Chłopi	63	8	7	9	8	7	20	4	—	1649
Rodziewiczówna Maria	Ziemia obiecana	25	1	3	2	4	4	9	2	—	562
	Dewajtis	19	2	2	2	3	4	3	2	1	906
	Lato leśnych ludzi	22	4	3	1	1	6	6	1	—	832
	Między ustami a brzegiem pucharu	17	1	1	1	—	8	3	2	1	943
	Wrzos	15	2	1	1	2	6	3	—	—	976
Rudnicka Halina	Chłopcy ze starówki	18	—	5	9	2	2	—	—	—	914

a Utworki, które w latach 1944-2012 miały co najmniej 15 wydań.

a Works that in the years 1944-2012 had at least 15 editions.

Tabl. 42. Dzieła polskiej literatury pięknej najczęściej wydawane (cd.)

Polish belles-lettres works published most often (continued)

Autorzy	Utworki ^a	Wydania									Egzemp. w tys. 1944- -2012	
		ogółem	1944- -1955	1956- -1965	1966- -1975	1976- -1985	1986- -1995	1996- -2005	2006- -2011	2012		
Rudnicki Lucjan	Uczniowie Spartakusa	22	4	5	4	2	4	3	—	—	864	
	Stare i nowe (wszystkie tomy)	17	10	3	2	2	—	—	—	—	323	
Schulz Bruno	Sanatorium pod Klepsydrą	17	—	1	—	2	4	9	1	—	221	
Sienkiewicz Henryk	Sklepy cytronowe	23	—	1	—	3	7	11	1	—	383	
	Bartek zwycięzca	32	10	—	—	1	8	13	—	—	700	
	Janko Muzykant	64	18	1	5	3	15	22	—	—	2634	
	Krzyżacy	108	14	14	11	9	27	26	7	—	4054	
	Latarnik	62	14	1	6	2	17	21	1	—	2777	
	Ogniem i mieczem	86	6	12	12	6	21	26	3	—	3083	
	Pan Wołodyjowski	83	7	13	12	7	21	21	2	—	3123	
	Potop	94	9	14	14	10	21	22	4	—	3538	
	Quo vadis	92	10	7	5	7	22	35	6	—	3217	
	Rodzina Połanieckich	18	1	4	—	1	5	7	—	—	558	
	Sachem	32	3	2	—	2	9	15	1	—	1303	
	Szkice węglem	31	9	2	3	2	7	8	—	—	1561	
	W pustyni i w puszczy	130	13	14	10	10	33	39	11	—	4685	
	Wspomnienie z Maripozy	27	4	—	—	—	8	14	1	—	423	
	Z pamiętnika poznańskiego nauczyciela	28	4	—	—	1	9	14	—	—	414	
	Za chlebem	25	14	2	—	—	3	6	—	—	801	
	Słowacki Juliusz	Anhelli	15	6	1	1	2	1	3	1	—	347
		Balladyna	76	18	12	8	10	10	14	4	—	2476
		Beniowski	21	9	3	—	2	3	3	1	—	484
Fantazy		30	4	6	8	4	2	5	1	—	1048	
Kordian		78	12	13	14	9	11	13	6	—	2633	
Lilla Weneda		39	16	6	5	5	4	2	1	—	1241	
Supłatowicz Stanisław (Śat-Okh)	Biały mustang	15	—	2	—	2	2	7	2	—	301	
Szaniawski Jerzy	Dwa teatry	16	1	2	6	2	5	—	—	—	628	
Szelburg-Zarembina Ewa	Idzie niebo ciemną nocą	18	—	—	3	3	6	5	1	—	707	

a Utworki, które w latach 1944-2012 miały co najmniej 15 wydań.

a Works that in the years 1944-2012 had at least 15 editions.

Tabl. 42. Dzieła polskiej literatury pięknej najczęściej wydawane (cd.)

Polish belles-lettres works published most often (continued)

Autorzy	Utworki ^a	Wydania									Egzemp. w tys. 1944- -2012	
		ogółem	1944- -1955	1956- -1965	1966- -1975	1976- -1985	1986- -1995	1996- -2005	2006- -2011	2012		
Szkłarski Alfred	Najmilsi	21	3	3	2	2	3	6	2	—	678	
	Wesołe historie	16	3	4	4	2	1	1	1	—	1112	
	Przygody Tomka na Czarnym Łądzie	17	—	3	5	2	6	1	—	—	1128	
	Tajemnicza wyprawa Tomka	16	—	2	5	3	5	1	—	—	1348	
	Tomek na wojennej ścieżce	15	—	3	4	2	5	1	—	—	1057	
	Tomek w krainie kangurów	18	—	3	6	3	5	1	—	—	1136	
Szmaglewska Seweryna	Czarne Stopy	29	—	4	6	3	4	10	2	—	1048	
Tuwim Julian	Dymy nad Birkenau	20	5	3	5	3	2	—	1	1	376	
	Kwiaty polskie	18	4	—	3	4	3	4	—	—	680	
	Lokomotywa	58	6	8	5	7	8	19	5	—	3719	
	Pan Maluśkiewicz i wieloryb	15	3	2	3	3	3	—	1	—	3438	
	Ptasie radio	42	6	8	5	7	6	9	1	—	3595	
	Rzepka	44	6	8	5	8	5	10	2	—	3301	
	Słoń Trąbalski	45	5	5	4	3	11	14	3	—	2228	
	Wiersze dla dzieci	33	3	2	2	3	12	5	6	—	1253	
	Wańkiewicz Melchior	Szkice spod Monte Cassino	18	—	—	4	5	5	4	—	—	682
		Ziele na kraterze	16	—	5	4	3	1	1	2	—	288
Wasilewska Wanda	Pokój na poddaszu	20	6	8	4	1	1	—	—	—	752	
Witkiewicz Stanisław Ignacy	Szewcy	29	1	1	2	5	8	9	3	—	598	
Wyspiański Stanisław	W małym dworku	24	1	1	4	7	4	6	1	—	849	
	Noc listopadowa	17	2	1	7	1	2	4	—	—	568	
	Warszawianka	21	3	2	8	1	2	5	—	—	631	
	Wesele	69	4	11	7	7	13	24	3	—	1983	
Zabłocki Franciszek	Fircyk w zalotach	21	6	3	4	1	3	4	—	—	832	
Zapolska Gabriela	Moralność pani Dulskiej	48	4	9	4	5	6	18	2	—	1372	
Żeromski Stefan	Doktor Piotr	35	9	3	4	—	6	9	4	—	2116	
	Dzieje grzechu	15	1	3	3	2	2	4	—	—	573	
	Echa leśne	17	2	1	2	2	2	7	1	—	587	

a Utworki, które w latach 1944-2012 miały co najmniej 15 wydań.

a Works that in the years 1944-2012 had at least 15 editions.

Tabl. 42. Dzieła polskiej literatury pięknej najczęściej wydawane (cd.)

Polish belles-lettres works published most often (continued)

Autorzy	Utworky ^a	Wydania									Egzemp. w tys. 1944- -2012
		ogółem	1944- -1955	1956- -1965	1966- -1975	1976- -1985	1986- -1995	1996- -2005	2006- -2011	2012	
	Ludzie bezdomni	63	9	11	9	7	5	17	5	—	2960
	O żołnierzu tułaczu	21	8	3	1	1	1	6	1	—	558
	Popioły	34	6	9	8	2	5	3	1	—	1256
	Przedwiośnie	69	11	10	10	6	4	22	5	1	3286
	Rozdziobą nas kruki, wrony	24	1	3	4	3	2	8	3	—	983
	Silaczka	50	13	3	3	3	7	17	4	—	2789
	Szyfowe prace	72	5	12	10	5	8	26	6	—	2715
	Wiatr od morza	20	3	7	5	2	—	2	—	1	587
	Wierna rzeka	45	3	11	6	5	9	11	—	—	1853
Żukrowski Wojciech	Porwanie w Tiutiurlistanie	17	3	3	3	4	3	—	1	—	755

^a Utworky, które w latach 1944-2012 miały co najmniej 15 wydań.

^a Works that in the years 1944-2012 had at least 15 editions.

Tabl. 43. Dzieła obcej literatury pięknej najczęściej wydawane

Foreign belles-lettres works published most often

Autorzy – Authors	Utworki ^a – Works ^a	Wydania – Editions									Egzemp. w tys. 1944- -2012 Copies (thousands)
		ogółem <i>total</i>	1944- -1955	1956- -1965	1966- -1975	1976- -1985	1986- -1995	1996- -2005	2006- -2011	2012	
Amicis Edmondo de	Serce	33	10	5	3	1	9	2	3	—	950
Andersen Hans Christian	Baśnie	127	5	9	12	12	22	52	13	2	3886
	Brzydkie kaczątko	21	—	1	1	5	6	7	1	—	1681
	Calineczka-Dziecię elfów	44	—	3	1	8	10	18	4	—	2428
	Królowa śniegu	23	1	—	2	3	7	8	2	—	1504
Anonim (XI w.)	Pieśń o Rolandzie	20	1	2	2	1	5	7	2	—	196
Austen Jane	Duma i uprzedzenie	16	—	1	1	—	2	6	6	—	143
	Emma	12	—	1	—	—	1	7	3	—	81
	Rozważna i romantyczna	15	—	—	—	1	1	7	6	—	132
Balzac Honoré de	Eugenia Grandet	18	8	4	3	1	2	—	—	—	955
	Ojciec Goriot	40	8	4	6	2	7	10	3	—	1444
Barrie James Matthew	Przygody Piotrusia Pana (cała seria)	27	1	2	1	1	7	9	6	—	410
Baudelaire Charles	Kwiaty zła	14	—	1	2	1	4	5	1	—	79
Baum Lyman Frank	Czarnoksiężnik z krainy Oz	14	—	1	1	1	2	8	1	—	184
Bédier Joseph	Dzieje Tristana i Izoldy	38	3	1	2	1	14	16	1	—	768
Bek Aleksander	Szosa Wołokołamska	14	10	1	2	1	—	—	—	—	472
Biełyszew Iwan	Uparty kotek	10	5	4	1	—	—	—	—	—	737
Blixen Karen	Pożegnanie z Afryką	15	—	2	2	—	4	6	1	—	611
Boccaccio Giovanni	Dekameron	20	3	1	4	1	5	6	—	—	602
Brontë Charlotte	Dziwne losy Jane Eyre	14	—	2	2	1	1	4	4	—	294
Brontë Emily	Wichrowe Wzgórza	24	1	2	1	2	2	12	4	—	300
Bulhakow Michail	Mistrz i Małgorzata	36	—	—	3	2	9	18	3	1	1018
Burgess Anthony	Mechaniczna pomarańcza	10	—	—	—	—	2	6	2	—	57
Burnett Frances	Mała księżniczka	35	—	2	3	1	10	14	5	—	595
	Mały lord	22	1	2	—	—	4	12	3	—	245
	Tajemniczy ogród	61	2	1	4	3	11	26	14	—	888
Byron George	Giaur	18	2	—	—	2	6	8	—	—	662
Camus Albert	Dżuma	27	—	6	5	4	5	6	1	—	992

a Utworki, które w latach 1944-2012 miały co najmniej 10 wydań.

a Works that in the years 1944-2012 had at least 10 editions.

Tabl. 43. Dzieła obcej literatury pięknej najczęściej wydawane (cd.)

Foreign belles-lettres works published most often (continued)

Autorzy	Utworki ^a	Wydania									Egzemp. w tys. 1944- -2012
		ogółem	1944- -1955	1956- -1965	1966- -1975	1976- -1985	1986- -1995	1996- -2005	2006- -2011	2012	
	Obcy	11	—	1	3	1	3	2	1	—	330
	Upadek	14	—	1	3	1	4	3	2	—	350
Carroll Jonathan	Kraina Chichów	13	—	—	—	—	2	9	2	—	106
Carroll Lewis	Alicja w krainie czarów	36	2	1	3	2	9	12	7	—	776
	Po drugiej stronie lustra	13	—	—	2	—	3	5	3	—	327
Cervantes Miguel de	Don Kichote	25	8	1	2	1	2	10	1	—	560
Collodi Carlo	Pinokio	68	5	4	2	3	13	27	14	—	1518
Conrad Joseph	Korsarz	10	1	3	4	—	2	—	—	—	225
	Lord Jim	37	1	5	5	5	6	13	2	—	755
	Smuga cienia	10	1	2	1	1	4	1	—	—	174
Cooper James Feni- more	Ostatni Mohikanin	25	3	5	4	2	2	8	1	—	979
	Pogromca zwierząt	12	2	4	2	1	2	1	—	—	502
Corneille Pierre	Cyd	19	4	3	—	1	6	5	—	—	406
Cortazar Julio	Gra w klasy	12	—	—	2	1	2	5	2	—	420
Curwood James Oliver	Łowcy wilków	17	3	4	—	2	5	3	—	—	562
	Łowcy złota	13	1	4	—	1	5	2	—	—	487
	Najdziksze serca	10	3	1	3	1	1	1	—	—	453
	Szara Wilczyca	15	4	7	—	1	1	2	—	—	505
	Włóczęgi Północy	16	6	5	—	2	2	1	—	—	700
Dante Alighieri	Boska Komedia	18	1	2	1	3	4	6	1	—	321
Defoe Daniel	Robinson Crusoe	98	12	8	9	6	20	34	9	—	2213
Dickens Charles	David Copperfield	20	8	2	6	—	2	2	—	—	649
	Klub Pickwicka	19	6	1	2	2	3	5	—	—	546
	Opowieść wigilijna	45	5	1	1	1	5	22	10	—	716
	Świerszcz za kominem	13	8	1	—	1	2	1	—	—	425
Diderot Denis	Kubuś Fatalista i jego pan	28	5	2	1	4	7	6	3	—	765
Dostojewski Fiodor	Biesy	11	—	1	1	2	1	3	3	—	160
	Bracia Karamazow	16	—	1	1	2	3	6	3	—	180

a Utworki, które w latach 1944-2012 miały co najmniej 10 wydań.

a Works that in the years 1944-2012 had at least 10 editions.

Tabl. 43. Dzieła obcej literatury pięknej najczęściej wydawane (cd.)

Foreign belles-lettres works published most often (continued)

Autorzy	Utworky ^a	Wydania									Egzemp. w tys. 1944- -2012
		ogółem	1944- -1955	1956- -1965	1966- -1975	1976- -1985	1986- -1995	1996- -2005	2006- -2011	2012	
Douglas Lloyd Cassel	Idiota	11	—	1	1	3	1	2	3	—	193
	Łagodna	10	—	—	2	4	2	2	—	—	598
	Zbrodnia i kara	26	1	2	3	3	4	9	4	—	897
	Szata	20	—	—	—	1	7	8	4	—	288
	Wielki Rybak	16	—	—	—	1	6	6	3	—	363
Doyle Arthur Conan	Pies Baskerville'ów	15	2	1	2	—	2	4	4	—	355
	Przygody Sherlocka Holmesa	27	1	2	1	3	3	9	8	—	603
Dumas Alexandre (ojciec)	Hrabia Monte Christo	18	4	2	—	—	6	5	1	—	508
	Trzej muszkietierowie	28	6	1	4	1	6	9	1	—	740
Dumas Alexandre (syn)	Dama kameliowa	16	—	1	2	1	6	4	2	—	596
Dürrenmatt Friedrich	Upadek	10	—	—	—	10	—	—	—	—	50
Eco Umberto	Imię róży	11	—	—	—	—	6	5	—	—	900
Fadiejew Aleksander	Młoda Gwardia	19	13	1	4	1	—	—	—	—	495
Fitzgerald Francis Scott	Wielki Gatsby	16	—	2	1	2	3	5	2	1	763
Flaubert Gustave	Pani Bovary	21	2	1	3	3	4	8	—	—	704
Fowles John	Kochanica Francuza	13	—	—	1	1	3	7	1	—	115
Gajdar Arkady	Czuk i Hek	15	4	4	2	4	1	—	—	—	1259
	Timur i jego drużyna	32	12	6	6	6	2	—	—	—	1720
Galsworthy John	Saga rodu Forsyte'ów	15	2	4	2	—	4	2	1	—	665
Garcia Marquez Gabriel	Miłość w czasach zarazy	10	—	—	—	—	2	5	3	—	254
	Sto lat samotności	15	—	—	2	2	1	8	2	—	438
Gautier Theophile	Kapitan Fracasse	14	4	2	3	2	2	1	—	—	517
Goethe Johann Wolfgang	Cierpienia młodego Wertera	35	3	1	4	2	10	11	4	—	638
	Faust	27	2	3	2	3	4	10	2	1	197
Gogol Mikołaj	Martwe dusze	17	3	3	2	1	3	3	2	—	316
Golding William	Władca much	17	—	—	1	—	2	9	4	1	386
Gorki Maksym	Dzieciństwo	15	10	1	4	—	—	—	—	—	314
	Matka	22	10	3	7	2	—	—	—	—	895

a Utworky, które w latach 1944-2012 miały co najmniej 10 wydań.

a Works that in the years 1944-2012 had at least 10 editions.

Tabl. 43. Dzieła obcej literatury pięknej najczęściej wydawane (cd.)

Foreign belles-lettres works published most often (continued)

Autorzy	Utwory ^a	Wydania									Egzemp. w tys. 1944- -2012
		ogółem	1944- -1955	1956- -1965	1966- -1975	1976- -1985	1986- -1995	1996- -2005	2006- -2011	2012	
Gosciny René	Mikołajek	11	—	—	—	—	—	8	3	—	111
	Mikołajek i inne chłopaki	14	—	—	—	1	2	7	4	—	188
	Rekreacje Mikołajka	16	—	1	—	—	2	9	4	—	179
	Wakacje Mikołajka	13	—	—	—	1	2	6	4	—	165
Grahame Kenneth	O czym szumią wierzby	17	1	1	2	1	3	6	3	—	228
Graves Robert	Ja, Klaudiusz	15	—	2	2	1	3	6	1	—	622
	Klaudiusz i Messalina	13	—	2	2	1	3	4	1	—	319
	Mity starożytnej Grecji	11	—	—	2	—	1	6	1	1	101
Grimm Jacob i Wilhelm	Baśnie	74	—	3	2	6	13	34	15	1	2237
Hardy Thomas	Tessa d'Uverville	11	1	3	2	—	1	2	2	—	151
Hašek Jaroslav	Przygody dobrego wojaka Szwejka	31	5	1	5	5	4	8	3	—	1243
Heller Joseph	Paragraf 22	11	—	—	1	1	5	4	—	—	382
Hemingway Ernest	Komu bije dzwon	22	—	6	3	2	5	6	—	—	958
	Pożegnanie z bronią	10	—	2	3	—	2	3	—	—	281
	Stary człowiek i morze	28	—	5	7	2	10	4	—	—	1442
Hoffmann Ernst	Dziadek do orzechów	17	3	2	1	1	5	2	3	—	529
Homer	Iliada	33	5	2	6	4	4	11	1	—	983
	Odyseja	34	3	8	4	3	4	9	3	—	648
Hugo Victor Marie	Gavroche	17	2	6	5	2	2	—	—	—	884
	Katedra Marii Panny w Paryżu	13	4	—	2	1	3	2	1	—	437
	Nędznicy	17	3	3	2	2	4	2	1	—	608
Ibsen Henrik	Dzika kaczka	13	1	2	—	3	4	2	1	—	299
Irving John	Świat według Garpa	11	—	—	—	1	2	7	1	—	187
Jansson Tove	Dolina Muminków w listopadzie	13	—	—	—	1	3	5	3	1	176
	Kometa nad Doliną Muminków	14	—	—	—	1	4	5	3	1	189
	Lato Muminków	16	—	—	3	1	2	5	4	1	224
	Opowiadania z Doliny Muminków	16	—	—	3	—	3	5	4	1	241
	Pamiętniki Tatusia Muminka	14	—	—	—	1	3	6	2	2	228

a Utwory, które w latach 1944-2012 miały co najmniej 10 wydań.

a Works that in the years 1944-2012 had at least 10 editions.

Tabl. 43. Dzieła obcej literatury pięknej najczęściej wydawane (cd.)

Foreign belles-lettres works published most often (continued)

Autorzy	Utworki ^a	Wydania									Egzemp. w tys. 1944- -2012
		ogółem	1944- -1955	1956- -1965	1966- -1975	1976- -1985	1986- -1995	1996- -2005	2006- -2011	2012	
	Tatusz Muminka i morze	12	—	—	—	1	3	4	3	1	172
	W Dolinie Muminków	17	—	1	2	1	3	6	3	1	230
	Zima Muminków	16	—	—	3	—	3	5	4	1	219
Jerszow Piotr	Konik Garbusek	14	1	5	1	3	2	1	1	—	530
Jones James	Stąd do wieczności	14	—	1	4	—	3	5	—	1	379
Joyce James	Ulisses	12	—	—	2	1	3	6	—	—	116
Kafka Franz	Proces	25	—	1	3	1	10	9	1	—	604
Katajew Walentin	Samotny biały żagiel	17	9	2	5	1	—	—	—	—	1049
Kesey Ken	Lot nad kukułczym gniazdem	11	—	—	—	1	4	5	1	—	177
Kipling Rudyard	Druga księga dżungli	20	2	3	5	2	6	2	—	—	951
	Księga dżungli	35	3	4	5	2	8	7	6	—	1004
Knight Eric Mowbray	Lassie wróć!	31	—	6	5	2	8	10	—	—	977
Knutsson Gösta	Przygody Filonka Bezogonka	19	—	1	2	2	4	6	4	—	813
Kosiński Jerzy Nikodem	Malowany ptak	11	—	—	—	—	6	4	1	—	211
La Fontaine Jean de	Bajki	24	4	2	1	5	8	—	4	—	824
La Mure Pierre	Miłość niejedno ma imię	10	—	3	2	—	2	3	—	—	193
Lagerlöf Selma	Cudowna podróż	10	2	1	—	1	3	3	—	—	367
Lee Harper	Zabić drozda	13	—	1	4	1	1	1	4	1	231
Lindgren Astrid	Bracia Lwie Serce	18	—	—	—	1	3	8	6	—	256
	Dzieci z Bullerbyn	37	—	3	3	2	8	11	10	—	1218
	Emil ze Smalandii	14	—	—	1	—	2	4	6	1	357
	Lotta z ulicy Awanturników	15	—	—	1	—	2	7	5	—	337
	Mio, mój Mio	10	—	—	2	—	1	5	2	—	78
	Nils Paluszek	11	—	1	2	—	1	5	1	1	118
	Pippi na Południowym Pacyfiku	18	—	—	—	1	3	9	4	1	155
	Pippi Pończoszanka	22	—	1	1	1	4	7	8	—	253
	Pippi wchodzi na pokład	17	—	—	—	1	3	8	4	1	151
	Ronja, córka zbójnika	14	—	—	—	1	3	6	3	1	256

a Utworki, które w latach 1944-2012 miały co najmniej 10 wydań.

a Works that in the years 1944-2012 had at least 10 editions.

Tabl. 43. Dzieła obcej literatury pięknej najczęściej wydawane (cd.)

Foreign belles-lettres works published most often (continued)

Autorzy	Utworki ^a	Wydania									Egzemp. w tys. 1944- -2012
		ogółem	1944- -1955	1956- -1965	1966- -1975	1976- -1985	1986- -1995	1996- -2005	2006- -2011	2012	
Lofting Hugh	Doktor Dolittle i jego zwierzęta	26	4	—	3	2	7	10	—	—	1160
	Podróże doktora Dolittle	10	2	1	2	1	3	1	—	—	631
London Jack	Bellew Zawierucha	12	4	3	1	2	1	1	—	—	431
	Biały Kieł	36	7	4	2	3	5	12	3	—	844
	Martin Eden	24	4	5	4	3	4	4	—	—	953
	Zew krwi	26	4	4	7	2	5	4	—	—	1584
Mann Thomas	Buddenbrookowie	12	2	2	2	1	1	3	1	—	527
	Czarodziejska góra	12	1	3	1	1	1	4	1	—	203
May Karl	Skarb w Srebrnym Jeziorze	14	1	—	2	1	5	4	1	—	711
	Winnetou	18	1	1	3	4	3	4	2	—	813
McCullough Colleen	Ptaki ciernistych krzewów	12	—	—	—	—	5	5	1	1	175
Michałkow Siergiej	Nie płacz koziołku	18	—	2	2	4	2	5	3	—	908
Milne Alan Alexander	Chatka Puchatka	41	3	1	3	3	9	16	6	—	1712
	Kubuś Puchatek	49	3	1	3	6	13	18	4	1	2125
Mitchell Margaret	Przemięło z wiatrem	19	1	1	—	2	8	7	—	—	808
Molier	Skąpiec	37	4	5	4	4	9	9	2	—	1094
	Świętoszek	44	6	4	3	5	11	13	2	—	1108
Molnar Ferenc	Chłopcy z Placu Broni	42	4	5	8	6	7	8	4	—	2491
Montgomery Lucy Maud	Ania na uniwersytecie	30	1	1	3	3	8	13	1	—	904
	Ania z Avonlea	33	1	1	4	3	8	14	2	—	892
	Ania z Szumiących Topoli	25	—	—	—	3	8	13	1	—	508
	Ania z Zielonego Wzgórza	52	1	1	4	4	12	27	3	—	1370
	Ania ze Złotego Brzegu	18	—	—	—	—	6	11	1	—	443
	Błękitny Zamek	12	—	—	—	1	5	5	1	—	310
	Dolina Tęczy	21	—	1	3	3	5	8	1	—	634
	Rilla ze Złotego Brzegu	21	—	—	3	2	6	9	1	—	608
	Wymarzony dom Ani	27	—	1	3	3	7	12	1	—	771
Munthe Axel	Księga z San Michele	10	4	2	1	—	2	—	1	—	181

a Utworki, które w latach 1944-2012 miały co najmniej 10 wydań.

a Works that in the years 1944-2012 had at least 10 editions.

Tabl. 43. Dzieła obcej literatury pięknej najczęściej wydawane (cd.)

Foreign belles-lettres works published most often (continued)

Autorzy	Utwory ^a	Wydania									Egzemp. w tys. 1944- -2012
		ogółem	1944- -1955	1956- -1965	1966- -1975	1976- -1985	1986- -1995	1996- -2005	2006- -2011	2012	
Nesbit Edith	Pięcioro dzieci i "coś"	13	—	1	2	—	2	7	1	—	195
Orwell George	Folwark zwierzęcy	19	—	—	—	11	3	5	—	—	205
	Rok 1984	23	—	—	—	8	4	8	3	—	591
Osiejewa Walentina	Czarodziejskie słowo	10	2	4	3	1	—	—	—	—	598
Ostrowski Mikołaj	Jak hartowała się stal	11	6	1	2	2	—	—	—	—	721
Owidiusz	Sztuka kochania	10	—	1	—	2	4	1	2	—	120
Paustowski Konstanty	Kolchida	10	8	1	1	—	—	—	—	—	236
	Opowieść północna	10	3	2	4	1	—	—	—	—	324
Perrault Charles	Bajki	33	—	1	2	2	9	14	5	—	899
Petrarca Francesco	Sonety do Laury	11	1	1	1	1	1	6	—	—	126
Polewoj Borys	Opowieść o prawdziwym człowieku	30	11	6	10	3	—	—	—	—	1512
Porter Eleanor Hodgman	Pollyanna	22	—	—	1	1	4	14	2	—	427
	Pollyanna dorasta	11	—	—	1	1	3	4	2	—	309
Puszkina Aleksander	Bajka o rybaku i rybce	13	2	6	3	1	—	1	—	—	768
	Eugeniusz Oniegin	19	3	5	2	2	4	1	2	—	257
Puzo Mario	Ojciec chrzestny	10	—	—	—	2	2	5	1	—	381
Pyle Howard	Wesołe przygody Robin Hooda	15	—	2	3	1	4	5	—	—	539
Rabelais François	Gargantua i Pantagruel	10	3	1	1	—	2	2	1	—	142
Reid Mayne	Dolina bez wyjścia	10	2	1	—	—	3	3	1	—	419
Remarque Erich Maria	Czas życia i czas śmierci	10	—	3	1	—	3	2	1	—	163
	Łuk Triumfalny	18	2	1	2	—	4	8	1	—	323
	Na Zachodzie bez zmian	12	—	3	2	—	1	5	1	—	562
Rolland Romain	Colas Breugnon	23	8	2	4	3	4	1	1	—	814
Saint-Exupéry Antoine de	Mały Książę	51	—	2	7	3	16	23	—	—	1194
	Nocny lot	17	—	4	8	2	1	2	—	—	852
	Ziemia, planeta ludzi	19	—	4	4	1	6	4	—	—	572
Salinger Jerome David	Buszujący w zbożu	11	—	2	1	—	2	5	1	—	186
Schulz Karel	Kamień i cierpienie	10	1	5	2	1	1	—	—	—	217

a Utwory, które w latach 1944-2012 miały co najmniej 10 wydań.

a Works that in the years 1944-2012 had at least 10 editions.

Tabl. 43. Dzieła obcej literatury pięknej najczęściej wydawane (cd.)

Foreign belles-lettres works published most often (continued)

Autorzy	Utworky ^a	Wydania									Egzemp. w tys. 1944- -2012
		ogółem	1944- -1955	1956- -1965	1966- -1975	1976- -1985	1986- -1995	1996- -2005	2006- -2011	2012	
Scott Walter	Ivanhoe	11	2	3	1	2	—	3	—	—	233
Seghers Anna	Siódmy krzyż	14	5	3	3	3	—	—	—	—	412
Shakespeare William	Burza	19	—	4	1	4	1	6	1	2	142
	Dwaj panowie z Werony	11	—	3	1	2	1	3	—	1	111
	Hamlet	56	7	7	9	6	4	19	4	—	1128
	Jak wam się podoba	14	—	2	1	4	2	4	—	1	110
	Juliusz Cezar	11	1	—	4	1	1	4	—	—	92
	Komedia omyłek	11	—	2	1	3	1	3	—	1	90
	Koriolan	10	1	2	1	3	—	3	—	—	89
	Król Lear	16	1	5	2	2	2	3	1	—	176
	Kupiec wenecki	13	1	2	1	2	1	5	—	1	111
	Makbet	58	9	8	7	4	7	19	4	—	1164
	Otello	13	1	3	2	2	1	4	—	—	147
	Poskromienie złoŃnicy	13	—	2	3	3	1	2	1	1	121
	Romeo i Julia	47	2	6	5	3	6	20	5	—	833
	Sen nocy letniej	22	3	3	3	2	2	7	1	1	266
	Stracone zachody miłości	10	—	2	1	3	1	2	—	1	92
	Wesołe kumoszki z Windsoru	11	2	3	1	1	—	3	—	1	105
	Wieczór Trzech Króli	20	2	4	1	4	1	5	1	2	155
	Wiele hałasu o nic	10	—	2	2	2	1	2	—	1	93
	Wszystko dobre, co się do- brze kończy	11	—	2	2	2	1	3	—	1	88
	Zimowa opowieść	11	—	3	1	3	1	2	—	1	106
Shaw Irwin	Młode lwy	12	—	4	2	—	2	3	1	—	151
Simonow Konstanty	Dnie i noce	10	4	1	3	2	—	—	—	—	200
Singer Isaac Bashevis	Sztukmistrz z Lublina	10	—	—	—	1	2	6	1	—	490
Sofokles	Antygona	61	7	9	8	2	13	19	3	—	1409
	Król Edyp	23	2	1	2	—	1	12	4	1	296
Spyri Johanna	Heidi	12	1	—	—	—	6	3	2	—	200

a Utworky, które w latach 1944-2012 miały co najmniej 10 wydań.

a Works that in the years 1944-2012 had at least 10 editions.

Tabl. 43. Dzieła obcej literatury pięknej najczęściej wydawane (cd.)

Foreign belles-lettres works published most often (continued)

Autorzy	Utwory ^a	Wydania									Egzemp. w tys. 1944- -2012
		ogółem	1944- -1955	1956- -1965	1966- -1975	1976- -1985	1986- -1995	1996- -2005	2006- -2011	2012	
Steinbeck John	Grona gniewu	11	1	5	2	—	1	1	1	—	225
	Na wschód od Edenu	10	—	3	—	2	1	1	3	—	121
Stendhal	Czerwone i czarne	27	5	3	5	4	3	7	—	—	1068
	Pustelnia parmeńska	23	6	2	3	2	4	5	1	—	845
Stevenson Robert Louis	Doktor Jekyll i pan Hyde	15	1	3	3	1	2	3	2	—	434
	Porwany za młodu	15	1	3	5	2	3	1	—	—	560
	Wyspa skarbów	44	6	3	4	1	13	12	5	—	1009
Stone Irving	Pasja życia	16	5	1	2	—	2	5	1	—	214
Stowe Harriet Beecher	Chata wuja Toma	18	5	3	4	1	2	2	1	—	564
Suworow Wiktor	Akwarium	17	—	—	—	—	10	2	4	1	93
Swift Jonathan	Podróże Guliwera	42	6	6	4	5	11	6	3	1	1060
Szołochow Michail	Cichy Don	22	6	3	7	4	1	1	—	—	704
	Los człowieka	23	—	6	10	6	1	—	—	—	1704
Tajc Jakow	Jarzębinka	12	4	3	3	—	2	—	—	—	593
Thackeray William Ma- kepeace	Pierścień i róża	28	4	5	—	1	3	13	2	—	657
Tolkien John	Drużyna Pierścienia	19	—	—	—	1	2	12	4	—	395
	Dwie wieże	20	—	—	—	1	2	13	4	—	445
	Hobbit, czyli Tam i z powro- tem	24	—	1	—	1	3	12	5	2	374
	Powrót króla	19	—	—	—	1	2	12	4	—	420
	Silmarillion	16	—	—	—	1	1	6	8	—	213
Tolstoj Aleksy	Droga przez mękę	15	5	3	3	4	—	—	—	—	562
	Piotr Pierwszy	11	4	2	2	2	1	—	—	—	342
Tolstoj Lew	Anna Karenina	31	4	7	3	3	6	6	1	1	1175
	Hadzi Murat	13	4	5	2	—	2	—	—	—	319
	Wojna i pokój	25	2	5	4	5	4	3	2	—	848
Twain Mark	Królewicz i żebrak	48	4	10	7	3	8	14	2	—	1367
	Przygody Hucka	25	2	1	2	3	3	10	4	—	712
	Przygody Tomka Sawyera	61	4	4	7	5	9	22	10	—	1712

a Utwory, które w latach 1944-2012 miały co najmniej 10 wydań.

a Works that in the years 1944-2012 had at least 10 editions.

Tabl. 43. Dzieła obcej literatury pięknej najczęściej wydawane (cd.)

Foreign belles-lettres works published most often (continued)

Autorzy	Utworky ^a	Wydania									Egzemp. w tys. 1944- -2012
		ogółem	1944- -1955	1956- -1965	1966- -1975	1976- -1985	1986- -1995	1996- -2005	2006- -2011	2012	
Undset Sigrid	Krystyna, córka Lavransa	15	3	2	3	1	4	1	1	—	422
Verne Jules	Dwadzieścia tysięcy mil podmorskiej żeglugi	21	5	1	2	2	1	7	3	—	673
	Dzieci kapitana Granta	24	6	1	5	3	4	4	1	—	887
	Pięć tygodni w balonie	10	—	1	2	—	1	1	5	—	289
	Piętnastoletni kapitan	23	2	4	2	1	3	7	4	—	540
	Tajemnicza wyspa	24	3	4	4	3	4	4	2	—	733
	W 80 dni dookoła świata	46	4	4	6	3	7	14	8	—	1176
	Wielki Testament	14	2	—	2	1	6	3	—	—	164
Voynich Ethel Lilian	Szerszeń	15	5	4	4	1	1	—	—	—	764
Wallace Lewis	Ben Hur	13	1	—	—	2	7	2	1	—	345
Waltari Mika	Egipcjanin Sinuhe	14	—	1	2	1	2	6	2	—	370
Webster Jean	Tajemniczy opiekun	14	—	1	2	—	4	4	3	—	275
Wergiliusz	Eneida	10	1	—	1	3	3	2	—	—	187
Wharton William	Ptasiek	19	—	—	—	1	2	12	3	1	222
	Spóźnieni kochankowie	24	—	—	—	—	3	13	7	1	298
	Tato	14	—	—	—	—	4	8	2	—	138
	W księżycową jasną noc	10	—	—	—	—	3	5	2	—	91
Wilde Oscar	Portret Doriana Graya	12	—	1	1	1	3	3	3	—	123
	Szczęśliwy książę	15	6	4	2	—	2	1	—	—	298
Wolter	Kandyd, czyli Optymizm	25	3	1	—	—	9	11	1	—	123
Zola Emile	Germinal	15	5	1	2	3	2	1	1	—	449

a Utworky, które w latach 1944-2012 miały co najmniej 10 wydań.

a Works that in the years 1944-2012 had at least 10 editions.

Tabl. 44. Gazety i czasopisma według częstotliwości
Newspapers and other periodicals by frequency

Tytuły – Titles

Lata Years	Ogółem Total	7-4	3-2	Tygod- niki Weekly	Dwu- tygodniki Fortnightly	Miesię- czniki Monthly	Dwumie- sięczniki Bimonthly	Kwar- talniki Quarterly	Pół- roczniki Half-yearly	Wychodzące rzadziej i nieregularnie Issued less often and irregularly
		razy na tydzień days per week								
1950 ^a	626	34	8	53	31	247	73		•	180
1955 ^a	638	36	9	64	51	236	56	108	•	78
1960 ^a	988	46	7	122	67	394	124	177	•	51
1965 ^a	1 304	42	11	113	76	475	153	245	37	152
1970	2 883	43	12	126	149	615	209	452	80	1 197
1975	2 902	46	10	155	181	632	223	437	57	1 161
1980	2 777	45	11	148	239	581	174	451	53	1 075
1985	3 051	48	8	190	175	604	201	408	73	1 344
1990	3 180	74	9	277	171	652	189	468	84	1 256
1995	4 448	70	14	360	271	1 536	361	773	133	930
2000	5 534	50	5	382	266	1 805	433	1 120	138	1 335
2005	6 721	47	18	359	228	1 838	653	1 503	325	1 750
2010	7 655	36	10	394	241	1 944	815	1 891	439	1 885
2011	7 764	36	8	411	228	1 914	826	1 991	486	1 864
2012	7 827	35	10	416	246	1 890	808	2 142	575	1 705

Nakład jednego numeru w tysiącach egzemplarzy – Average circulation per issue (thousands)

1950 ^a	17 942	4 319	1 915	6 048	789	3 775	496		•	600
1955 ^a	18 207	3 835	1 585	6 174	1 900	3 525	240	413	•	535
1960 ^a	21 623	4 430	1 075	7 504	3 196	4 005	509	467	•	437
1965 ^a	24 749	5 246	1 292	8 190	3 243	4 983	606	513	118	558
1970	35 589	6 832	1 481	10 302	3 941	6 807	824	1 022	127	4 253
1975	42 226	8 853	1 244	12 859	4 309	7 942	851	1 459	59	4 650
1980	41 296	8 820	1 358	12 444	4 112	7 953	847	2 041	55	3 666
1985	48 879	7 989	1 268	15 186	3 647	11 210	1 428	2 628	115	5 408
1990	48 402	5 081	564	12 770	3 184	13 598	1 936	4 111	183	6 975
1995	83 834	5 141	588	26 402	6 521	36 803	2 982	2 477	217	2 703
2000	72 332	4 471	181	16 409	7 621	33 274	2 348	3 891	589	3 548
2005	86 858	5 661	1 587	21 713	6 905	32 855	4 863	6 236	601	6 437
2010	90 796	3 380	497	14 213	9 309	36 488	11 072	6 251	1 030	8 556
2011	91 028	3 243	438	13 881	10 195	33 977	10 800	10 087	1 156	7 251
2012	84 350	2 867	679	12 997	9 607	32 912	9 223	9 467	1 560	5 038

Nakład globalny w tysiącach egzemplarzy – Total circulation (thousands)

1950 ^a	1 766 200	1 513 700		•	•	•	•	•	•	•
1955 ^a	1 867 000	1 439 000		•	•	•	•	•	•	•
1960 ^a	2 051 194	1 375 449	147 468	378 371	82 293	46 179	2 865	1 652	•	16 917
1965 ^a	2 380 236	1 637 329	167 000	420 903	76 753	57 222	3 237	1 837	227	15 728
1970	3 069 545	2 163 167	190 928	516 335	94 382	77 947	4 497	3 718	179	18 392
1975	3 749 090	2 707 566	149 685	664 210	103 319	90 857	4 823	5 626	108	22 896
1980	3 512 717	2 514 628	182 311	605 712	88 690	89 270	4 626	8 002	82	19 396
1985	3 501 571	2 279 936	179 158	790 078	88 574	126 606	8 072	9 686	203	19 258
1990	2 071 392	1 315 939	59 033	479 362	52 766	112 090	8 836	13 913	328	29 125
1995	3 210 512	1 432 710	53 935	1 214 865	114 285	355 322	13 852	10 393	437	14 713
2000	2 705 702	1 278 268	21 649	799 241	173 728	390 012	12 009	12 075	935	17 785
2005	3 148 645	1 416 847	140 449	1 039 193	140 604	343 316	22 411	18 071	945	26 809
2010	2 447 626	995 535	47 024	691 994	212 049	385 409	51 661	20 240	2 004	41 710
2011	2 367 601	928 184	44 035	685 962	220 467	369 897	52 205	32 501	1 991	32 359
2012	2 183 066	834 203	43 862	619 426	224 531	351 929	42 953	31 084	2 941	32 137

a Zob. przypis c tabl. 37 (Tytuły).

a See footnote c table 37 (Titles).

Tabl. 45. Czasopisma^a według treści
Periodicals^a by subject

Treść	Tytuły – Titles							Nakład jednego numeru w tys. egz. Average circulation per issue (thousands)						
	Lata – Years							Lata – Years						
	1985	1990	1995	2000	2005	2010	2012	1985	1990	1995	2000	2005	2010	2012
Ogółem	2 846	3 007	4 340	5 468	6 652	7 604	7 775	37 725,1	41 194,4	77 720,4	67 820,5	81 054,2	87 074,5	80 866,0
1. Dział ogólny	456	717	991	1 106	702	456	486	11 769,4	16 566,2	29 904,6	28 761,3	7 486,6	3 333,4	3 884,1
2. Filozofia	44	43	57	68	75	112	126	45,6	43,4	877,8	843,6	606,4	1 132,2	1 025,2
3. Religia. Religioznawstwo	137	135	247	358	447	479	522	1 436,5	1 550,0	1 812,6	2 111,9	2 630,7	3 152,2	3 470,0
4. Socjologia. Statystyka	77	73	89	330	1 013	1 618	1 763	461,7	365,8	157,5	2 879,1	21 200,6	22 502,0	22 472,5
5. Polityka. Nauki ekonomiczne	237	184	407	552	609	641	622	2 323,9	1 681,6	1 839,4	2 017,4	2 424,3	2 608,5	2 246,3
6. Prawo. Administracja. Akcja socjalna. Ubezpieczenia	154	153	220	358	437	528	510	1 993,7	2 147,6	2 063,5	2 490,9	1 209,7	2 361,6	2 291,7
7. Wojskowość	25	22	27	34	40	47	46	448,5	205,2	127,2	175,8	139,5	200,3	171,1
8. Wychowanie i nauczanie	111	102	190	272	434	455	410	1428,6	683,6	1 093,2	1 386,5	3 877,3	2 970,0	1 528,8
9. Handel. Transport. Komunikacja	31	22	12	8	7	7	–	207,7	123,6	50,4	59,1	31,8	59,9	–
10. Etnografia	12	13	14	29	41	58	48	474,2	383,6	288,9	1 181,6	1 329,5	3 743,8	2 163,6
11. Językoznawstwo	53	49	39	61	85	120	127	1 451,0	455,2	503,1	56,9	130,8	64,3	60,7
12. Matematyka	29	55	23	27	38	49	45	50,9	42,3	74,1	30,6	37,7	71,5	59,2
13. Nauki przyrodnicze	184	174	215	259	318	296	289	202,0	188,3	937,9	595,1	427,1	491,9	595,7
14. Medycyna	151	150	252	428	560	640	618	1 029,7	984,9	1 414,8	2 303,9	6 214,5	7 049,9	7 204,0
15. Inżynieria. Technika. Przemysł. Budownictwo	473	418	437	558	563	612	637	3 101,9	2 097,4	2 771,8	3 761,1	3 980,8	4 561,6	4 590,8
16. Gospodarstwo wiejskie	246	192	202	233	259	265	275	2 334,0	1 090,9	974,4	1 613,1	1 764,4	1 643,2	1 956,1
17. Gospodarstwo domowe. Hotelarstwo. Żywnienie	18	24	26	37	83	96	101	2 061,4	2 028,5	4 263,6	4 054,1	12 627,1	13 647,6	13 534,0
18. Organizacja i technika handlu i przemysłu	94	77	305	211	226	254	236	1 038,4	1 473,4	5 035,0	2 472,4	2 242,5	2 672,6	1 893,1
19. Sztuki piękne	102	100	117	156	218	238	243	1 250,2	1 201,0	8 461,0	5 078,5	7 896,3	9 484,9	6 164,9
20. Rozrywki. Gry. Sport	53	101	242	135	151	186	172	2 589,1	6 238,5	12 717,5	4 027,4	3 195,9	3 361,5	3 057,1
21. Nauka o literaturze i literatura piękna	39	68	93	89	114	142	147	1 697,9	1 393,4	2 173,2	1 590,0	1 033,4	1365,8	1 337,5
22. Geografia. Podróże	38	36	30	30	34	40	68	204,5	129,6	85,3	201,0	233,4	271,2	499,6
23. Historia. Życiorysy	82	99	105	129	198	265	284	124,3	120,4	93,6	129,2	333,9	324,6	660,0

a Bez gazet informacji ogólnej.

a Except general interest newspapers.