

**RUCH**  
**WYDAWNICZY**  
**W LICZBACH**  
**LVII:2011**

**POLISH**  
**PUBLISHING**  
**IN FIGURES**

RUCH WYD. 57:2011

**Warszawa 2012**



Biblioteka Narodowa – Zakład Statystyki Wydawnictw

BIBLIOTEKA NARODOWA – ZAKŁAD STATYSTYKI WYDAWNICTW

**RUCH  
WYDAWNICZY  
W LICZBACH**

**LVII: 2011**

**POLISH  
PUBLISHING  
IN FIGURES**

WARSZAWA 2012

---

BIBLIOTEKA NARODOWA

Opracowano w Zakładzie Statystyki Wydawnictw  
*Prepared by the Department of Publication Statistics*

Anna Seroka (redaktor – *editor*)  
Magdalena Brodowska-Wasiak, Anna Grzeszkowska, Maciej Koperski,  
Agnieszka Krawiec, Joanna Potęga,  
Adam Sikorski, Agnieszka Wołyniec-Organisziak

Tablice, przygotowano w Zakładzie Technologii Informatycznych  
Barbara Chmielewska, Jadwiga Kurbiel

Współpraca  
Wydawnictwo BN

Wszystkie prawa zastrzeżone

ISSN 2083-6953

## SPIS TREŚCI

## CONTENTS

Uwagi wstępne  
Nazwy wydawców  
Znaki umowne

Introductory notes  
Names of publishers  
Symbols used

### I. Książki w 2011

### I. Books in 2011

#### Tablice

#### Tables

1. Książki według wydawców
2. Książki według miejsca wydania
3. Książki według treści
4. Książki według wysokości nakładu
5. Książki według objętości
6. Pierwsze wydania według objętości
7. Wznowienia według objętości
8. Książki według kraju pochodzenia
9. Książki z podziałem na oryginalne i tłumaczenia
10. Książki wydane w obcym języku oryginału
11. Tłumaczenia na język polski
12. Tłumaczenia na języki obce

1. Books by publishers
2. Books by place of publication
3. Books by subject
4. Circulation of books
5. Books by volume
6. First editions by volume
7. Re-editions by volume
8. Books by country of origin
9. Original books and translations
10. Books published in original foreign languages
11. Books translated into Polish
12. Books translated into foreign language

### II. Książki naukowe w 2011

### II. Scientific books in 2011

13. Książki naukowe według treści
14. Książki naukowe według wysokości nakładu
15. Książki naukowe według instytucji sprawczych

13. Scientific books by subject
14. Scientific books by circulation
15. Scientific books by sponsoring institutions

### III. Podręczniki szkolne w 2011

### III. School textbooks in 2011

16. Podręczniki szkolne według treści
17. Podręczniki szkolne według wysokości nakładu

16. School textbooks by subject
17. School textbooks by circulation

### IV. Książki popularne ogólne w 2011

### IV. Popular science books in 2011

18. Książki popularne ogólne według treści
19. Książki popularne ogólne według wysokości nakładu

18. Popular science books by subject
19. Popular science books by circulation

### V. Literatura piękna w 2011

### V. Belles-lettres in 2011

20. Literatura piękna według kraju pochodzenia
21. Literatura piękna dla dorosłych według rodzaju literackiego
22. Literatura piękna według wysokości nakładu

20. Belles-lettres by country of origin
21. Belles-lettres for adults by literary kind
22. Belles-lettres by circulation

### VI. Wydawnictwa periodyczne w 2011

### VI. Periodicals in 2011

23. Gazety i czasopisma według wydawców
24. Gazety i czasopisma według miejsca wydania
25. Gazety i czasopisma według wysokości nakładu
26. Gazety i czasopisma według języka wydania
27. Gazety i czasopisma według typów

23. Newspapers and other periodicals by publishers
24. Newspapers and other periodicals by place of issue
25. Newspapers and other periodicals according to circulation figures
26. Newspapers and other periodicals by language of publication
27. Newspapers and other periodicals by type

28. Czasopisma według ceny
29. Czasopisma według treści
30. Czasopisma naukowe według treści
31. Czasopisma zawodowe według treści
32. Czasopisma informacyjne według treści
33. Czasopisma ogólne, młodzieżowe i dziecięce według treści
34. Czasopisma urzędowe i oficjalne według treści
35. Czasopisma dla zagranicy

#### **VII. Zestawienia retrospektywne 1944-2011**

36. Wydawnictwa
37. Książki według typów
38. Książki według treści
39. Tłumaczenia
40. Tytuły i nakłady dzieł niektórych pisarzy polskich
41. Tytuły i nakłady dzieł niektórych pisarzy zagranicznych
42. Dzieła polskiej literatury pięknej najczęściej wydawane
43. Dzieła obcej literatury pięknej najczęściej wydawane
44. Gazety i czasopisma według częstotliwości
45. Czasopisma według treści

28. Periodicals by price
29. Periodicals by subject
30. Scientific periodicals by subject
31. Professional periodicals by subject
32. Reference periodicals by subject
33. General periodicals, youth's and children's ones by subject
34. Government and official periodicals by subject
35. Periodicals for abroad

#### **VII. Retrospective data 1944-2011**

36. Books production and periodicals
37. Books by type
38. Books by subject
39. Translations
40. Books by selected Polish authors
41. Books by selected foreign authors
42. Polish belles-lettres works published most often
43. Foreign belles-lettres works published most often
44. Newspapers and other periodicals by frequency
45. Periodicals by subject

## UWAGI WSTĘPNE

Polska statystyka wydawnictw opracowywana jest w Zakładzie Statystyki Wydawnictw Biblioteki Narodowej, na podstawie porozumienia zawartego z Głównym Urzędem Statystycznym w 1955 roku.

Pięćdziesiąty siódmy rocznik „Ruchu Wydawniczego w Liczbach – Polish Publishing in Figures” przedstawia dane dotyczące wydawnictw opublikowanych na terenie Rzeczypospolitej Polskiej w 2011 roku. Materiałem dla statystyki jest nadsyłany do Biblioteki Narodowej egzemplarz obowiązkowy druków (bez względu na to, jaką techniką zostały powielone), opublikowanych przez wydawców mających swoją siedzibę na terenie kraju. W statystyce ujmuje się te wydawnictwa nieperiodyczne, które zarejestrowane zostały w bieżącej bibliografii narodowej – „Przewodniku Bibliograficznym. Urzędowym Wykazie Druków Wydanych w RP”. Wydawnictwa periodyczne (gazety i czasopisma) opracowywane są bezpośrednio na podstawie kolejnych zeszytów nadsyłanych jako egzemplarz obowiązkowy.

Tegoroczny rocznik jest drugim z kolei, wydanym wyłącznie w postaci dokumentu elektronicznego dostępnego online na stronie internetowej Biblioteki Narodowej.

W 2011 roku zrezygnowaliśmy z tablic prezentujących arkusze drukarskie. Powodem jest brak zainteresowania tą informacją w czasach, kiedy przydział papieru dla wydawców jest już tylko historią.

Z rocznika 57 wycofana została również tablica 14, dotycząca książek naukowych według dziedzin wiedzy i przeznaczona dla Ministerstwa Nauki i Szkolnictwa Wyższego, w celu bliższego określenia stopni naukowych pod kątem treści. Pozostaje tablica zgodna z klasyfikacją treściową według 25 grup, obowiązującą we wszystkich pozostałych tablicach.

W roku sprawozdawczym ujęto w statystyce wydawnictwa zarejestrowane w „Przewodniku Bibliograficznym” 2011 w numerach 1-52, oraz w pięciu numerach dodatkowych.

Stosowany w roczniku podział na wydawnictwa nieperiodyczne i periodyczne jest zgodny z zaleceniami UNESCO dotyczącymi statystyki wydawnictw, oraz z normą europejską ISO/FDIS 9707:2008.

Zgodnie z tymi zasadami, do wydawnictw nieperiodycznych wlicza się wszystkie wydawnictwa zwarte oraz całości w seriach wydawniczych, do periodyków – wydawnictwa ciągłe tj. gazety, czasopisma z rocznikami włącznie oraz w większości wydawnictwa zbiorowe. Jedynie w zestawieniach retrospektywnych, z uwagi na ówczesne kryteria statystyki wydawnictw, w danych do roku 1965, roczniki i wydawnictwa zbiorowe ujmowane są łącznie z wydawnictwami nieperiodycznymi.

Książki prezentowane w danym roku sprawozdawczym to pozycje ogłoszone w „Przewodniku Bibliograficznym” i ich liczba może się różnić od liczby tytułów wydanych w okresie od stycznia do grudnia przez poszczególnych wydawców. „Ruch Wydawniczy w Liczbach” nie może służyć jako podstawa do analizy produkcji poszczególnych oficyn w omawia-

nym roku, ale zawarte w nim dane mogą być podstawą takich analiz w okresach dłuższych.

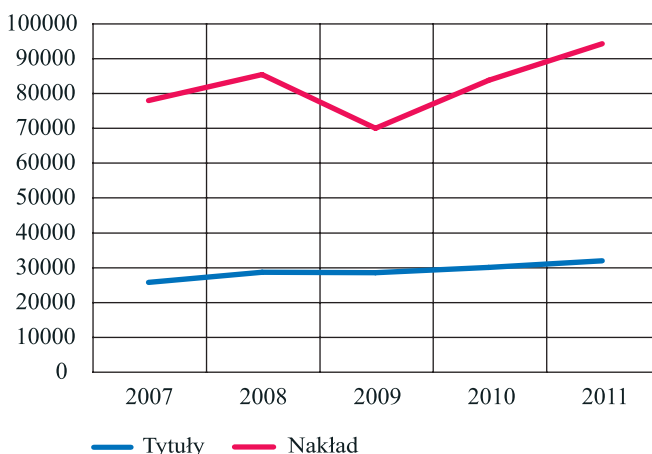
Nie najlepiej układa się współpraca z niektórymi wydawcami w zakresie przekazywania informacji na temat wysokości nakładów, co niejednokrotnie zmusza Zakład Statystyki Wydawnictw do stosowania danych szacunkowych.

W celu zapewnienia porównywalności z latami poprzednimi w układzie rocznika nie wprowadzono zmian, poza wycofaniem informacji o arkuszach drukarskich oraz wymienionej wyżej tablicy.

W bibliografii narodowej za rok 2011 ogłoszono 31 515 tytułów książek (106.7% produkcji z 2010 r.) odpowiadających kryteriom przyjętym w statystyce produkcji wydawniczej, w nakładzie 93 747,3 tys. egzemplarzy (112,5%). W liczbach bezwzględnych w roku 2011, w stosunku do roku 2010, nastąpił wzrost o 1976 tytułów i o 10 389 tys. egzemplarzy.

W kolejnej edycji naszego rocznika liczba tytułów książek jak i wysokość ich nakładów wskazują na wyraźną tendencję wzrostową utrzymującą się od kilku lat. Tylko w 2009 roku nastąpił chwilowy duży spadek nakładów.

Wzrost tytułów i nakładów  
(w tys. egz.) w latach 2007-2011



A oto udział poszczególnych typów publikacji w ogólnej produkcji wydawniczej w latach 2010-2011. Zestawienie pokazuje, że rozkład według typów, porównując tytuły i nakłady, znacznie się różni.

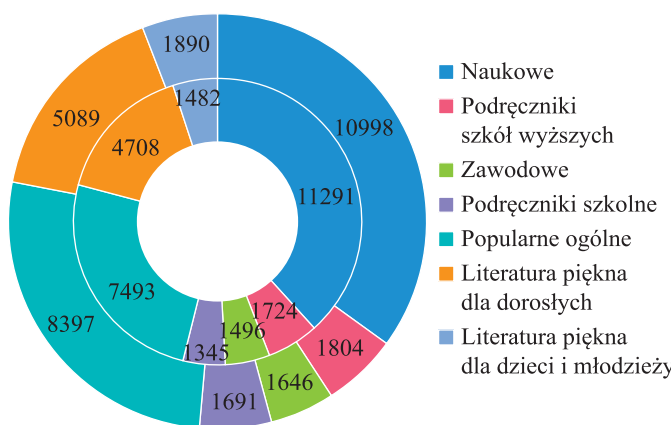
Tytuły rozłożyły się nierównomiernie w różnych typach publikacji. Prawie we wszystkich zanotowano zauważalny wzrost liczby tytułów, największy wśród książek popularnych ogólnych (o 904 pozycje). Spadła jedynie liczba tytułów książek naukowych (o 293).

W przypadku nakładów, największy wzrost nastąpił również wśród książek popularnych ogólnych – o 5 051,8 tys. egz., a także w literaturze dziecięcej – o 2 339,3 tys. egz. i w literaturze pięknej dla dorosłych – o 1 993,0 tys. egz.

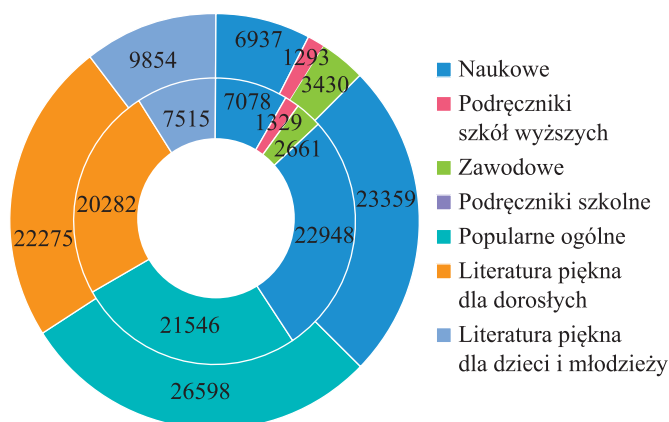
Nieznaczny spadek w naukowych (o 141 tys. egz) i podręcznikach szkół wyższych (36 tys.).

Zmiany udziału tytułów poszczególnych typów wydawnictw w produkcji ogółem, w stosunku do roku poprzedniego, wahają się w granicach 1,0 punktu procentowego, a zmiany udziału nakładów są tylko nieco większe, bo 1,1.

Książki według typów w latach 2010-2011. Tytuły



Książki według typów w latach 2010-2011. Egzemplarze w tys.



W omawianym roku wzrósł w stosunku do roku 2010 przeciętny nakład publikacji zwartych i wynosi obecnie 3,0 tys. egzemplarzy (2,8 tys. egz. w roku 2010). Największe są nadal nakłady podręczników szkolnych – 13,8 tys. egz., które jednak zmalały o 3,1 tys. egz. w stosunku do roku 2010.

W otwierającej publikację tablicy przedstawiającej wydawnictwa nieperiodyczne według wydawców zachowany został dotychczasowy podział na instytucje wydawnicze oraz inne instytucje i organizacje. Od roku 2000 proporcje pomiędzy tymi dwoma kategoriami wydawców utrzymują się na bardzo zrównoważonym poziomie. W 2011 roku tytuły wydane przez instytucje wydawnicze to 62,4% (2010 – 62,2%), a wydane przez inne instytucje i organizacje 37,6% (37,8%) całej produkcji. Nakłady mają identyczne wartości jak w ubiegłym roku, odpowiednio 92,5% i 7,5%. W części pierwszej tablicy według wydawców indywidualnie pokazane zostały tylko te oficyny, które w bibliografii narodowej miały zarejestrowanych 50 i więcej tytułów.

Po raz kolejny największa liczba zarejestrowanych tytułów (685) jest na koncie wydawnictwa WSiP. Wśród liderów, w pierwszej dziesiątce, znalazł się Wolters Kluwer (454 pozycje), C.H.Beck (451), Helion (412), Olesiejuk (378), PWN Wydaw. Szkolne (374), Arlekin (334), Egmont (313), Rebis (270), Amber (256). Wydawców mających na koncie powyżej 100 tytułów jest łącznie (oprócz pierwszej dziesiątki) 32-óch.

W roczniku pojawili się nowi wydawcy: Fenix, Jut, Kagero i Radwan. Ringier Axel Springer to dawny Axel Springer po przyłączeniu do międzynarodowej spółki medialnej, a Weltbild Polska to skutek połączenia trzech spółek i przejęcia Świata Książki. Klub dla Ciebie – marka handlowa katalogu wysyłkowego i wydawnictwa książkowego – zmieniła nazwę na Weltbild.

Tablice według miejsca wydania, dostosowane do obowiązującego podziału administracyjnego, skonstruowane zostały w sposób umożliwiający porównywanie produkcji wydawniczej w ośrodkach akademickich w okresach wieloletnich. Rozkład produkcji wydawniczej według miejsca wydania nie uległ w omawianym roku szczególnym zmianom. Większość produkcji skupia się w centrach akademickich. Tradycyjnie największa jest produkcja w województwie mazowieckim, ze względu na ulokowanie tutaj wielu wyższych uczelni, instytutów, administracji centralnej oraz szeregu organizacji i stowarzyszeń. Liczba tytułów w 2011 roku zwiększyła się w stosunku do roku poprzedniego o 1,4 punktu procentowego i wynosi obecnie 41,6 ogólnej produkcji wydawniczej (40,4 w roku 2010). Natomiast w plasującym się na drugim miejscu województwie małopolskim procentowy udział w produkcji wydawniczej tylko nieznacznie zmalał (o 0,1 punktu procentowego) i wynosi w 2011 roku 12,6% (12,7%).

W podziale produkcji wydawniczej według treści analizowanym rok do roku, największy wzrost w liczbach bezwzględnych – o 789 tytułów (112,7% wartości z 2010) – odnotowany został w tekstach literackich (dział 23b). Największy spadek obserwuje się w dziale 18 (Zarządzanie. Administracja i organizacja) – o 107 (84,8%). W przypadku nakładów, podobnie jak w tytułach, największy wzrost zanotowano w dziale 23b – o 4 334 tys. egzemplarzy (115,6%), a spadek w dziale 11 (Filologia. Języki. Językoznawstwo) – o 1 338 tys. egz. (90,5%).

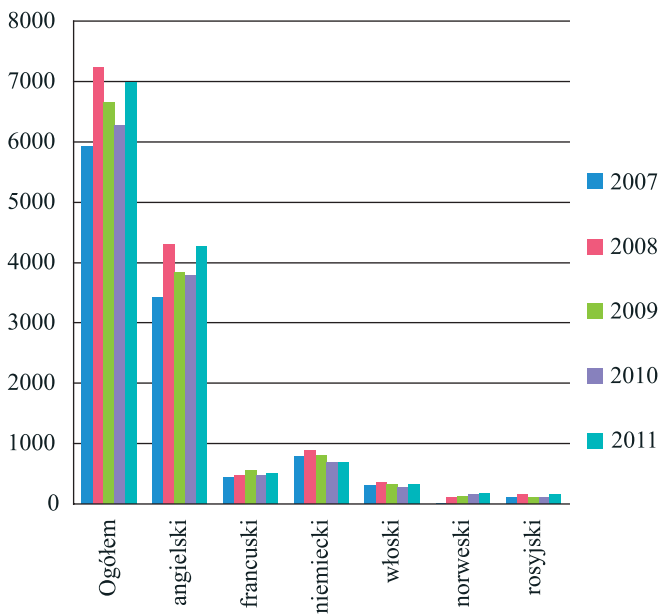
Książki o nakładzie do 1,0 tys. egzemplarzy stanowią w omawianym roku 52,3% wszystkich tytułów, czyli mniej niż w roku 2010, kiedy stanowiły 56,5% wszystkich publikacji. W tej grupie 67,1% stanowią książki naukowe wraz z podręcznikami szkół wyższych. Nastąpił spadek liczby tytułów w grupie najwyższych nakładów (od 75,6 tys. egz.) ze 101 pozycji w 2010, do 63 w 2011. Najwyższy udział procentowy w tej grupie – aż 89% – mają podręczniki szkolne.

W stosunku do roku ubiegłego o 849 tytułów zwiększyła się, po raz pierwszy od trzech lat, ilość wszystkich tłumaczeń (z polskiego, na polski i z obcego na obcy) i wynosi 8094 tytułów. Nakłady wzrosły o 4 704,5 tys. egzemplarzy i osiągnęły wartość 36 079,4 tys. egz. Jest to 25,7% tytułów całej produkcji wydawniczej (w 2010 – 24,5%) i 38,4% (37,6%) całości nakładów.

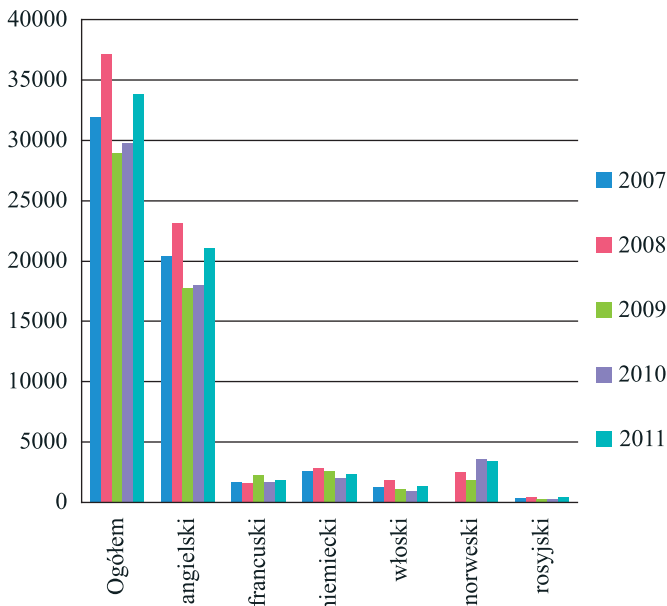
W tłumaczeniach na język polski (6974 tytuły) odnotowujemy wyraźny wzrost liczby tytułów w grupie większości języków, a spadek (o 16 pozycji) tylko w przypadku języka łacińskiego. Najwięcej publikacji przetłumaczono z czterech

języków: angielskiego, francuskiego, niemieckiego i włoskiego. Razem stanowią one, podobnie jak w roku ubiegłym, 82,9% wszystkich tłumaczeń na język polski. Tłumaczenia z języka angielskiego to 61,2% (w 2010 roku 60,3%), z niemieckiego 9,8% (10,9%), z francuskiego 7,4%(7,7%), włoskiego 4,5 (4,4%). Największy wzrost nastąpił w tłumaczeniach z języka rosyjskiego – z 97 do 156 tytułów (o 60,8%).

Tłumaczenia z wybranych języków na język polski.  
Tytuły



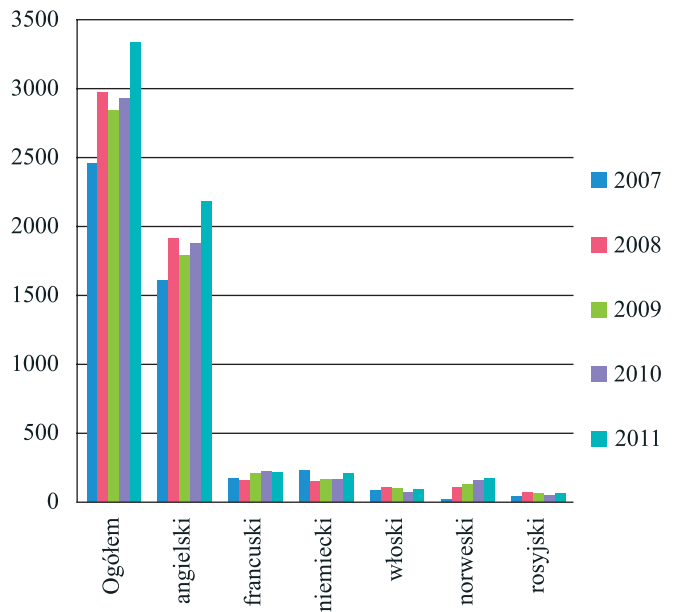
Tłumaczenia z wybranych języków na język polski.  
Egzemplarze w tys.



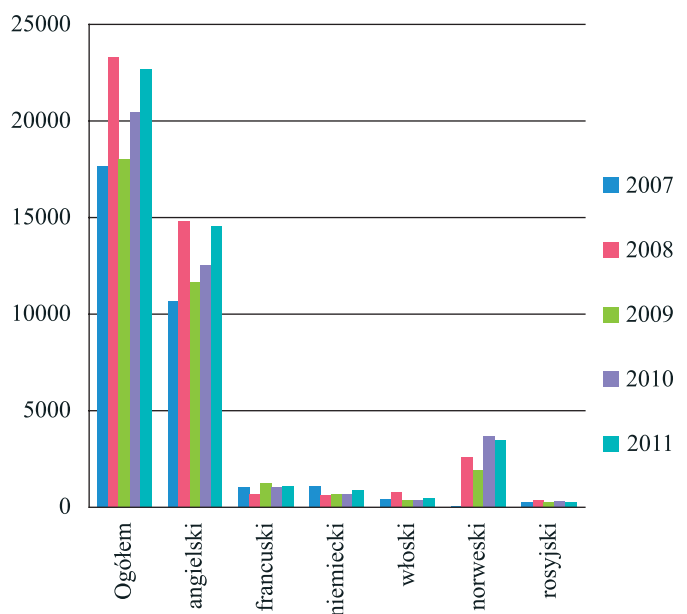
Najliczniejszą grupę stanowią przekłady literatury pięknej. Jej udział we wszystkich tłumaczeniach na język polski to 47,7% tytułów (41,9% w 2010 roku). Dalej w ilości tłumaczeń plasują się wydawnictwa popularne – 36,4% (37,4%), naukowe – 11,4% (11,8), podręczniki akademickie – 2,3% (1,9%), zawodowe – 2,0% (2,2%), podręczniki szkolne – mniej niż 0,1%.

W 2011 roku bardzo wyraźnie wzrosła ilość tłumaczeń literatury pięknej, o 5,8% w stosunku do ubiegłego roku, z 3 037 do 3 329 pozycji. Więcej tłumaczy się z angielskiego – 2174 tytuły (2010 – 1873) i z niemieckiego – 204 (163). W rozkładzie procentowym w badanym roku literatura tłumaczona z angielskiego to 65,3% wszystkich tytułów (58,8% w 2010), z francuskiego 6,3% (7,2%), z niemieckiego 6,1% (5,4%). Wzrosła znacząco (o 41,3%) ilość tłumaczeń z rosyjskiego, oraz nieznacznie liczba tytułów autorów skandynawskich (w tłumaczeniach z norweskiego ze 163 do 174, szwedzkiego z 84 do 104). Obok lubianych autorów z północnej Europy coraz częściej sięgamy po autorów rosyjskich: Aleksandrę Marininę, Borisa Akunina czy Darię Doncową. Największą popularnością cieszą się powieści kryminalne i sensacyjne.

Tłumaczenia z wybranych języków na język polski  
w literaturze pięknej. Tytuły



Tłumaczenia z wybranych języków na język polski  
w literaturze pięknej. Egzemplarze w tys.





Druga część rocznika zawiera dane dotyczące produkcji wydawnictw periodycznych, czyli gazet i czasopism.

W tablicach omawiających wszystkie wydawnictwa periodyczne stosuje się trzy podstawowe podziały – według częstotliwości, według typów i według treści.

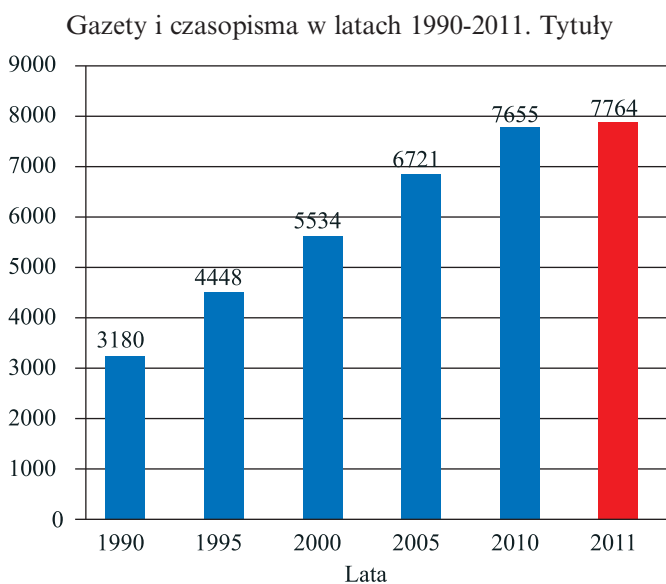
Podział według częstotliwości zawiera: dzienniki (wydawane 7 – 4 i 3 – 2 razy w tygodniu), tygodniki, dwutygodniki, miesięczniki, dwumiesięczniki, kwartalniki, półroczniki, roczniki i tytuły ukazujące się nieregularnie.

Typy wydawnictw periodycznych to: gazety informacji ogólnej oraz czasopisma: naukowe, zawodowe, informacyjne, ogólne, młodzieżowe i dziecięce, urzędowe, oficjalne i dla odbiorcy zagranicznego.

Podział według treści jest taki sam jak dla wydawnictw zwartych (25 działów klasyfikacji UNESCO opartych na UKD).

W roku 2011 nastąpił niewielki wzrost ogólnej liczby tytułów wydawnictw periodycznych w stosunku do roku 2010 (o 109 tytułów).

Od roku 1990 do roku 2010 następował równomierny wzrost o około tysiąc tytułów w każdym pięcioleciu:



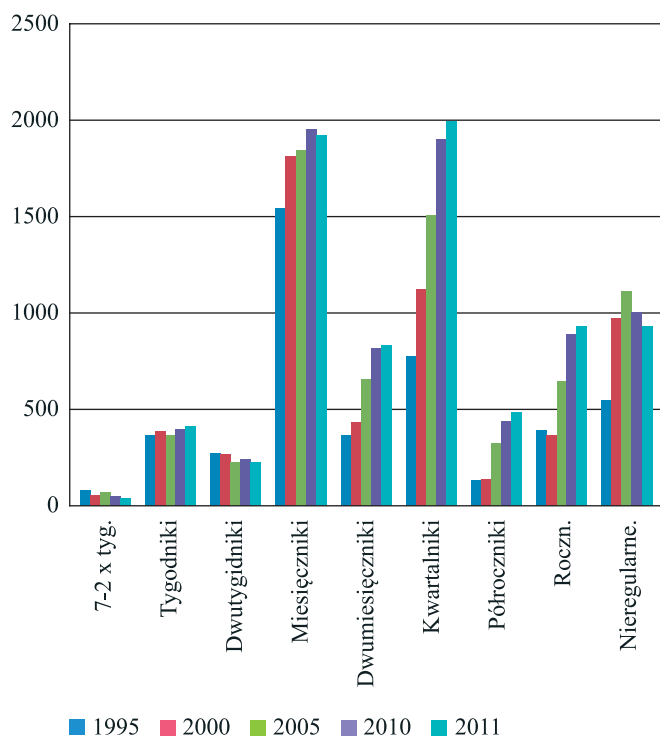
7764 tytuły w 2011 roku nie pozwalają na razie stwierdzić, czy powyższa tendencja utrzyma się również w następnym pięcioleciu.

W analizie gazet i czasopism według częstotliwości w 2011 roku można zauważyć, że pomimo ogólnego wzrostu liczby tytułów, w czterech grupach nastąpił ich niewielki spadek, największy (o 66 tytułów) w grupie wydawnictw ukazujących się nieregularnie. Bardzo mały (tylko o 2 tytuły) spadek, który nastąpił w grupie periodyków ukazujących się 7–2 razy w tygodniu, zwraca uwagę ze względu na ogólnie niewielką liczbę publikacji ukazujących się z taką częstotliwością. Spadek ten jest spowodowany zniknięciem z rynku „Gazety Rzeszowskiej” i zawieszeniem w listopadzie 2010 r. wydawania dziennika o piłce nożnej „Futbol News”. Wzrost liczby tytułów nastąpił w pięciu grupach, największy (o 100) w grupie kwartalników.

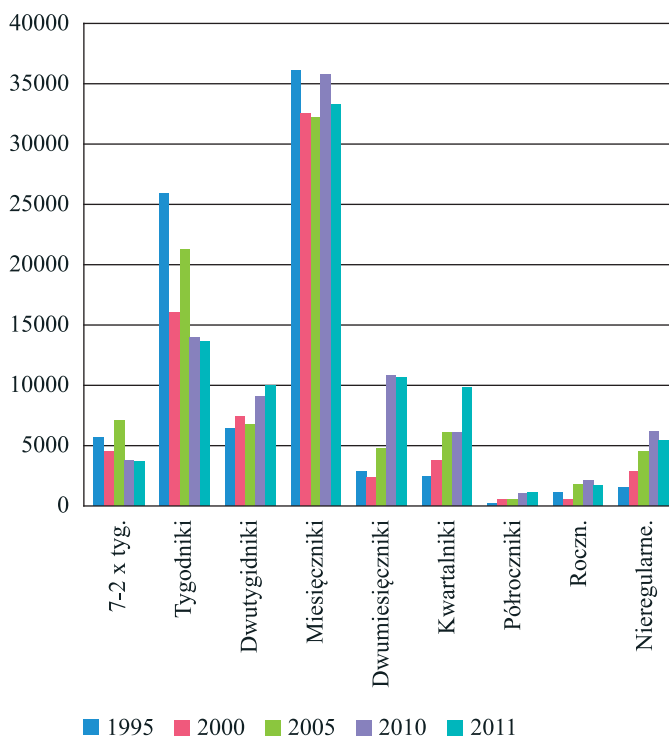
W analizowanym roku zanotowano też niewielki ogólny wzrost nakładu jednorazowego wydawnictw periodycznych. Wynika on ze wzrostu nakładu dwutygodników (o 886,6 tys. egz.), kwartalników (o 3835,3 tys. egz.) i półroczników (o 126,0 tys. egz.). W pozostałych grupach według częstotliwości

z zanotowano spadki nakładu jednorazowego (największy wśród miesięczników – o 2511,3 tys. egz.). Tendencje w produkcji gazet i czasopism w podziale na częstotliwości w ostatnim roku na tle lat 1995 – 2011 w odstępach pięcioletnich pokazują poniższe wykresy:

Gazety i czasopisma wg częstotliwości w latach 1990-2011  
Tytuły



Gazety i czasopisma wg częstotliwości w latach 1990-2011  
Nakład jednego numeru w tys. egz.



Widoczny jest stały i w miarę regularny wzrost liczby tytułów miesięczników, dwumiesięczników, kwartalników, półroczników i roczników. W przypadku dwumiesięczników, kwartalników i półroczników znajduje to odzwierciedlenie również w rosnącym, poza niewielkimi wahaniami, nakładzie jednorazowym. Zwraca także uwagę znaczący spadek nakładów periodyków ukazujących się najczęściej, czyli 7-2 razy w tygodniu (o ponad 1/3 w omawianym roku w stosunku do roku 1995) i tygodników (ponad połowę od roku 1995 do 2011).

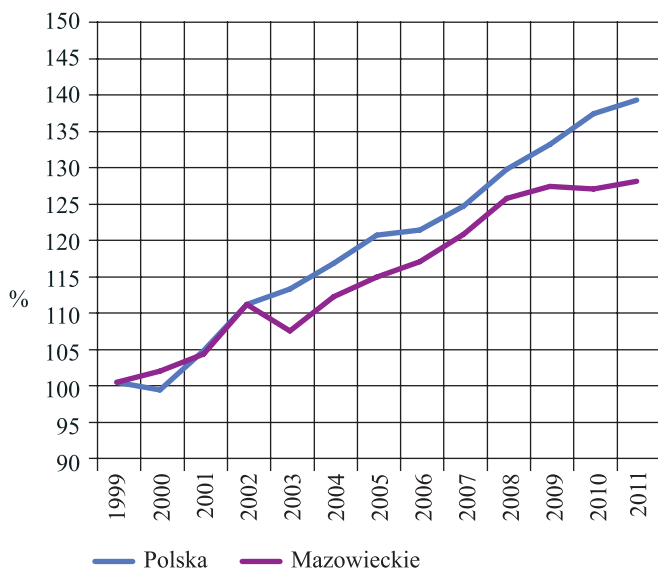
W tabelicy 23, prezentującej wszystkie wydawnictwa ciągle według wydawców, ze względu na jej objętość, pokazano te oficyny, które nadesłały do Biblioteki Narodowej minimum 7 tytułów wydawanych w 2011 roku. Powyżej trzydziestu tytułów ma siedmiu tych samych wydawców, co w roku ubiegłym: Egmont (66), Ringier Axel Springer (42), Bauer (39), Phoenix Press (36), Wiedza i Praktyka (36), Via Medica (34) i Sigma (33). Kolejnych dziewięciu wydaje od dwudziestu do trzydziestu tytułów.

W tabelicy 24 przedstawiono rozkład produkcji wydawnictw ciągłych według miejsca wydania, w rozbięciu na poszczególne województwa.

Największy odsetek tytułów gazet i czasopism skupia się, podobnie jak w latach ubiegłych, w województwie mazowieckim – 35,8%, z tego 87,1% tytułów wychodzi w Warszawie. Nakład jednorazowy pozycji wydanych w województwie mazowieckim to 65,1% całej krajowej produkcji, z czego w Warszawie aż 95,6%.

Od roku 1999 przyjętego jako 100% (wtedy po raz pierwszy prezentowane były gazety i czasopisma według nowego podziału administracyjnego) można zaobserwować stały i dość regularny (poza niewielkimi wahaniami) wzrost liczby tytułów gazet i czasopism. Pomimo nieco większej dynamiki wzrostu całej produkcji wydawniczej, podobnie proces ten przebiegał w województwie mazowieckim:

Gazety i czasopisma wydane w latach 1999-2011. Tytuły



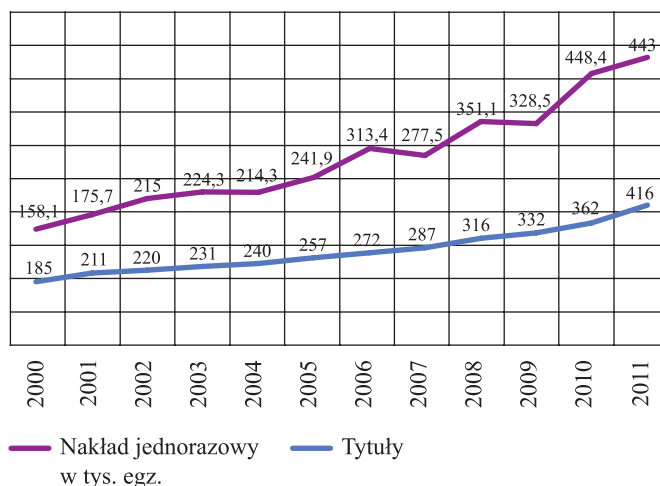
Obok województwa mazowieckiego największy udział tytułów w całej produkcji mają, podobnie jak w roku ubiegłym, województwa: małopolskie (10,2%), śląskie (8,4%), wielkopolskie (8,3%), dolnośląskie (6,5%) i pomorskie (4,5%).

We wszystkich tych województwach zanotowano niewielki wzrost lub brak zmian w stosunku do roku ubiegłego, oprócz województwa pomorskiego, gdzie nastąpił niewielki spadek (o 0,3 punktu procentowego). Rozkład największego nakładu jednorazowego przedstawia się następująco: dolnośląskie (10,7%), małopolskie (4,6%), wielkopolskie (4,4%), śląskie (4,3%) i łódzkie (2,1%).

W tabelicy 25 przedstawiono gazety i czasopisma podzielone według grup wysokości nakładu w korelacji z częstotliwością. Można zauważyć, że najmniej tytułów ukazuje się w bardzo wysokich nakładach, powyżej 500 tys. egz. Podobna sytuacja ma miejsce od wielu lat. Również rozkład procentowy udziału poszczególnych grup nakładu pozostaje od wielu lat podobny.

W tabelicy 26 przedstawiono gazety i czasopisma pogrupowane według języka wydania. Warto zauważyć, że w ostatnim dziesięcioleciu liczba tytułów czasopism wydawanych w Polsce w języku angielskim stale i w miarę systematycznie rośnie. Od roku 2000 przyrost ten wynosił od 9 do 30 tytułów rocznie, a w roku omawianym aż 54 tytuły (z czego 38 w grupie kwartalników). Rośnie również ich nakład jednorazowy, poza niewielkimi spadkami w latach 2004, 2007, 2009 a także w roku omawianym.

Gazety i czasopisma wydane w języku angielskim w latach 2000-2011



W tabelicy 27 przedstawiony jest udział poszczególnych typów gazet i czasopism w rynku wydawniczym w roku 2011 ogółem. Gazety informacji ogólnej stanowią w 2011 roku poniżej 1% tytułów wszystkich wydawanych periodyków, a nakład jednorazowy gazet stanowi 3,9% całej produkcji.

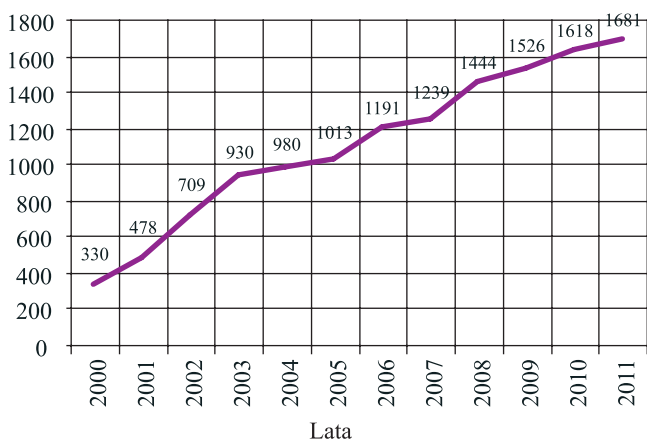
W stosunku do roku poprzedniego najbardziej wzrosła liczba tytułów czasopism ogólnych (o 95). Jednocześnie największy wzrost zanotował ich nakład jednorazowy (o 287,9 tys. egz.). Wzrosły liczby tytułów pozostałych typów czasopism mieszczą się pomiędzy 3 dla czasopism urzędowych a 18 dla czasopism oficjalnych, a spadki pomiędzy 1 (czasopisma naukowe) a 16 (zawodowe). Nakład jednorazowy w pozostałych typach wzrósł od 2,2 tys. egz. dla czasopism urzędowych po 192,6 tys. egz. dla czasopism oficjalnych, a spadek nakładu zanotowano wśród czasopism naukowych i zawodowych – w obu grupach po około 140 tys. egz.

Tablica 28 prezentuje czasopisma według ceny. W 2011 roku 56,4% czasopism nie miało podanej ceny lub należało do dużej grupy czasopism bezpłatnych

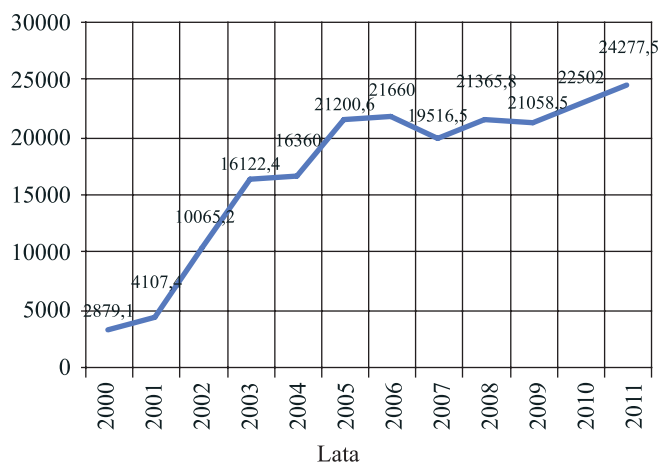
W pozostałych tablicach prezentujących wyłącznie czasopisma (bez gazet informacji ogólnej) najistotniejszy jest podział według typów i treści w korelacji z częstotliwością.

W podziale według treści w większości działów nie odnotowano znaczących zmian. Jedynie w dziale socjologii i statystyki zanotowano, podobnie jak w latach ubiegłych, dość znaczący wzrost liczby tytułów (o 63 pozycje). Jednocześnie wzrósł nakład jednorazowy – o 1775,5 tys. egz. Należy zaznaczyć, że do działu tego zaliczane są wszystkie czasopisma ogólne dotyczące szeroko pojętych zagadnień społecznych, np. czasopisma lokalne, niektóre czasopisma społeczno-kulturalne etc., stąd duża liczba tytułów i dość regularny wzrost – od 330 tytułów w 2000 roku do 1681 w 2011. Podobnie (poza wahaniami w roku 2007 i 2009) wzrastał także nakład jednorazowy czasopism w tej grupie – od 2879,1 tys. egz. w 2000 roku do 24277,5 tys. egz. w roku omawianym.

Czasopisma z zakresu socjologii i statystyki (grupa 4) w latach 2000-2011. Tytuły



Czasopisma z zakresu socjologii i statystyki (grupa 4) w latach 2000-2011. Nakład jednego numeru w tys. egz.



Największy spadek liczby tytułów nastąpił natomiast w dziale polityki i ekonomii (o 31). Znaczących wzrostów i spadków liczby tytułów w pozostałych grupach w podziale według treści nie odnotowano, rozkładają się w prze-

dziale od jednej do kilkunastu pozycji. Podobnie nie wystąpiły bardzo duże wzrosty wysokości nakładu jednorazowego – od 22,2 tys. egz. w grupie 13 (Nauki przyrodnicze) do 729,8 tys. egz. w grupie 1 (Dział ogólny), natomiast znaczący spadek zanotowano w grupie 10 (Etnografia, antropologia kultury) – o 1110,3 tys. egz., w grupie 18 (Zarządzanie. Administracja i organizacja) – o 1059,7 tys. egz. i w grupie 8 (Szkolnictwo, doszktałanie nauczycieli) – o 994,3 tys. egz. Kolejne tablice, od 30 do 35, prezentują szczegółowe dane dotyczące poszczególnych typów czasopism w podziale według treści w korelacji z częstotliwością.

Trzecia część rocznika zawiera tablice retrospektywne, prezentujące dane dotyczące produkcji wydawniczej książek, gazet i czasopism za okres od 1944 do 2011 roku. Informacje zawarte w tej części ukazują szerokie spektrum rozwoju i zmian w ruchu wydawniczym od 1944 roku. Tablice przedstawiające dane o tytułach i nakładach dzieł pisarzy polskich i zagranicznych oraz najczęściej wydawanych utworach polskiej i obcej literatury pięknej są bogatym źródłem informacji o dorobku pisarzy od czasów powojennych do chwili obecnej. Na podstawie informacji zawartych w tych tablicach można prześledzić, którzy autorzy i jakie tytuły utrzymują się na rynku bez względu na zmiany ustrojowe i istniejącą modę.

Dla przykładu informacja o autorach literatury pięknej, polskich i zagranicznych, których utwory były najczęściej wydawane w latach 1944 – 2011, z podziałem na literaturę dla dorosłych i młodszych czytelników:

## LITERATURA POLSKA

### Dla dorosłych

Henryk Sienkiewicz .....	956
Józef Ignacy Kraszewski .....	648
Adam Mickiewicz .....	605
Bolesław Prus .....	591
Stefan Żeromski .....	545

### Dla dzieci i młodzieży

Jan Brzechwa .....	518
Julian Tuwim .....	373
Szelburg-Zarembina Ewa .....	312
Kornel Makuszyński .....	302
Czesław Janczarski .....	259

## LITERATURA ZAGRANICZNA

### Dla dorosłych

William Shakespeare .....	312
Agata Christie .....	311
Daniele Steel .....	255
Margit Sandemo .....	241
Nora Roberts .....	226

### Dla dzieci i młodzieży

Lucy Maud Montgomery .....	328
Hans Christian Andersen .....	283
Astrid Lindgren .....	281
Jules Verne .....	252
Mark Twain .....	187

NAZWY WYDAWCÓW DO TABL. 1 S. 13-18 I TABL. 27 S. 61-66  
NAMES OF PUBLISHERS IN REFERENCE TO TABLES 1 P. 13-18 AND 27 P. 61-66

- ABW Graf = ABW Graf Group S.C.  
Prasa regionalna i lokalna – *Regional and local press*
- Adamantan = Grupa Wydawnicza Adamantan S.C.  
Podręczniki szkolne – *Textbooks for schools*
- AG Media = Agencja Reklamowa AG Media  
Prasa lokalna – *Local press*
- Agape = Wydawnictwo AGAPE  
Czasopisma religijne – *Religious periodicals*
- Ag. reklamowe = Agencje reklamowe – *Advertising agencies*
- Agora = Agora S.A.  
Czasopisma, gazety i książki – *Periodicals, newspapers and books*
- Akapit Press = Wydawnictwo Akapit Press Sp. z o.o.  
Książki dla dzieci i młodzieży – *Books for children and youth*
- Albatros = Wydawnictwo Albatros Andrzej Kuryłowicz  
Literatura piękna – *Belles-lettres*
- Aletheia = Wydawnictwo Aletheia  
Literatura filozoficzna, socjologiczna i religioznawcza – *Books on philosophy, sociology and religion*
- Amber = Wydawnictwo „Amber” Sp. z o.o.  
Literatura piękna – *Belles-lettres*
- Apteka = Wydawnictwo „Apteka” Sp. z o.o.  
Czasopisma medyczne – *Medical periodicals*
- Archiwa – *Archives*
- Arlekin = Wydawnictwo Harlequin Enterprises Sp. z o.o.  
Literatura piękna – *Belles-lettres*
- Atut = Oficyna Wydawnicza „Atut – Wrocławskie Wydawnictwo Oświatowe”  
Literatura regionu, literatura popularnonaukowa – *Regional literature, popular science*
- AVT Korporacja = AVT Korporacja Sp. z o.o.  
Czasopisma z zakresu elektroniki, oprogramowania – *Periodicals on electronics, software*
- Bauer = Wydawnictwo Bauer  
Czasopisma – *Periodicals*
- Bellona = Bellona S.A.  
Literatura wojskowa, historia, beletrystyka – *Military literature, history, belles-lettres*
- Bernardinum = Wydawnictwo Diecezji Pelplińskiej „Bernardinum” Sp. z o.o.  
Religia – *Religion*
- Bezdroża = Wydawnictwo Bezdroża Sp. z o.o.  
Przewodniki, atlasy – *Guidebooks, atlases*
- Biblioteki – *Libraries*
- Biblos = Wydawnictwo Diecezji Tarnowskiej „Biblos”  
Religia – *Religion*
- Bogucki = Bogucki Wydawnictwo Naukowe S.C.  
Literatura naukowa i popularnonaukowa – *Scientific literature, popular science books*
- Burda = Burda Media Polska Sp. z o.o.  
Czasopisma – *Periodicals*
- C.H. Beck = Wydawnictwo C.H. Beck Sp. z o.o.  
Prawo – *Law*
- Cornetis = Wydawnictwo medyczne Cornetis  
Książki i czasopisma medyczne – *Medical books and journals*
- Czarna Owca – Wydawnictwo „Czarna Owca” Sp. Z o.o.  
Psychologia, literatura piękna – *Psychology, belles-lettres*
- Czarne = Wydawnictwo Czarne  
Polska literatura piękna, eseje, reportaże – *Polish belles-lettres, essays and reports*
- Difin = Wydawnictwo Difin S.A.  
Prawo, podatki, rachunkowość – *Law, taxes, book-keeping*
- Edipresse = Edipresse Polska S.A.  
Czasopisma – *Periodicals*
- Edycja św. Pawła = Edycja Świętego Pawła. Wydawnictwo Towarzystwa Świętego Pawła  
Literatura religijna, książki dla dzieci i młodzieży – *Religious literature, books for children and youth*
- Egmont = Egmont Polska Sp. z o.o.  
Literatura piękna i czasopisma dla dzieci – *Belles-lettres and periodicals for children*
- Elamed = Wydawnictwo „Elamed” E. i R. Cholewa Sp. J.  
Czasopisma branżowe – *Trade magazines*
- Elipsa = Dom Wydawniczy i Handlowy Elipsa  
Literatura naukowa i popularnonaukowa – *Scientific literature, popular science books*
- Elsevier Urban & Partner = Elsevier Urban & Partner Sp. z o.o.  
Literatura medyczna – *Medical publications* eSPe = Wydawnictwo „eSPe”  
Literatura religijna – *Religious literature*
- Fabryka Słów = Fabryka Słów Sp. z o.o.  
Literatura piękna (fantastyka) – *Belles-lettres (science fiction, fantasy)*
- Fenix = Wydawnictwo P. H. W. Fenix  
Literatura piękna i popularna dla dzieci, albumy – *Belles-lettres and popular literature for children, albums*
- Forum = Wydawnictwo „Forum” Sp. z o.o.  
Czasopisma i książki z zakresu ekonomii, prawa – *Periodicals and books on economic, law*
- Fundacje = *Foundations*
- Gaudium = Wydawnictwo Archidiecezji Lubelskiej Gaudium  
Literatura religijna, podręczniki szkolne i akademickie – *Religious literature, schools textbooks, academic textbooks*
- Grüner + Jahr = Grüner + Jahr Polska Sp. z o.o. & Co. S.K.  
Czasopisma – *Periodicals*
- G + JRBA – Wydawnictwo „Gruner + Jahr RBA” Sp.z o.o.& Co.S.K.

- Przewodniki, literatura podróżnicza, albumy, „National geographic” – *Guide-books, travel writing, albums, magazine „National geographic”*
- Helion = Wydawnictwo „Helion” Sp. z o.o.  
Informatyka, komputery – *Informatics, computers*
- Impuls = Oficyna Wydawnicza „Impuls”  
Pedagogika, oświata, literatura piękna – *Pedagogics, education, belles-lettres*
- Infor Expert = Infor Expert Sp. z o.o.  
Czasopisma fachowe z zakresu prawa, ekonomii, rachunkowości – *Professional magazines on law, economy, accountancy*
- Inne inst. wydaw. = instytucje wydawnicze nie wymienione osobno – *Publishing houses not mentioned separately*
- Inne szk. wyższe = szkoły wyższe nie wymienione osobno – *Higher education institutions not mentioned separately*
- Inst. naukowe = instytuty naukowe – *Research institutes*
- Inst. wyznaniowe = instytucje i organizacje wyznaniowe nie wymienione osobno – *Religious institutions and organizations not mentioned separately*
- Jedność = Wydawnictwo „Jedność”  
Teologia, filozofia, psychologia – *Theology, philosophy, psychology*
- Juka-91 = Wydawnictwo JUKA-91 Sp. z o.o.  
Podręczniki szkolne, poradniki dla nauczycieli – *School textbooks, handbooks for teachers*
- Jut = Wydawnictwo JUT  
Literatura religijna – *Religious literature*
- Kagero = KAGERO Publishing Sp. z o.o.  
Literatura militarna, albumy – *Military literature, albums*
- Klub dla Ciebie = Bauer Weltbild Media Sp. z o.o., Sp. K. KDC.pl  
Poradniki, literatura popularnonaukowa, literatura piękna – *Handbooks, popular science, belles-lettres*
- Księgarnia Akademicka = Księgarnia Akademicka Sp. z o.o.  
Literatura naukowa – *Scientific literature*
- Księg. św. Wojciecha = Drukarnia i Księgarnia św. Wojciecha Sp. z o.o.  
Literatura religijna, poradniki, literatura religijna dla dzieci i młodzieży – *Religious literature, handbooks, religious literature for children and youth*
- LexisNexis = „LexisNexis” Polska  
Prawo – *Law*
- Literatura = Wydawnictwo Literatura  
Książki dla dzieci i młodzieży – *Books for children and youth*
- M = Wydawnictwo M Sp. z o.o.  
Literatura religijna, popularnonaukowa, teologia – *Religious, popular science literature, theology*
- Magnum-X = Magnum-X Sp. z o.o.  
Czasopisma o tematyce wojskowej – *Military periodicals*
- Marquard Media = Marquard Media Polska Sp. z o.o.  
Czasopisma – *Periodicals*
- Marszałek = Wydawnictwo Adam Marszałek  
Wydawnictwa naukowe – *Scientific publications*
- Media Regionalne = Media Regionalne Sp. z o.o.  
Prasa lokalna – *Local press*
- Media Rodzina = Media Rodzina Sp. z o.o.  
Psychologia, książki dla dzieci i młodzieży – *Psychology, books for, children and youth*
- Medical Education = Oficyna Wydawnicza „Medical Education” Sp. z o.o.  
Czasopisma medyczne – *Medical journals*
- Medical Tribune = Medical Tribune Polska Sp. z o.o.  
Czasopisma medyczne – *Medical journals*
- Medipress Publishing  
Czasopisma medyczne – *Medical journals*
- Medium = Dom Wydawniczy MEDIUM  
Czasopisma branżowe – *Professional periodicals*
- Medycyna Prakt. = Medycyna Praktyczna S.C.  
Książki i czasopisma z zakresu medycyny – *Medical books and periodicals*
- Motor Presse = Motor Presse Polska Sp. z o.o.  
Czasopisma – *Periodicals*
- Multico = Oficyna Wydawnicza „Multico” Sp. z o.o.
- Popularnonaukowa i zawodowa literatura o tematyce przyrodniczej – *Popular science, and professional literature on nature*
- Murator = Wydawnictwo „Murator” S.A.  
Czasopisma i gazety – *Periodicals and newspapers*
- Muza = „Muza” S.A.  
Książki popularnonaukowe, literatura piękna – *Popular science books, belles-lettres*
- Muzea = Poszczególne muzea – *Particular museums*
- Nakład autora – *Authors edition*
- Nie wymienione = Wydawca nieznanym oraz instytucje nie wymienione osobno – *Unknown publishers and institutions not mentioned separately*
- NK = Wydawnictwo „Nasza Księgarnia” Sp. z o.o.  
Książki dla dzieci i młodzieży – *Books for children and youth*
- Nowa Era = Wydawnictwo Nowa Era Sp. z o.o.  
Podręczniki szkolne, poradniki dla nauczycieli – *School textbooks, handbooks for teachers*
- Olesiejuk = Firma Księgarska Jacek i Krzysztof Olesiejuk.  
Inwestycje. Sp. z o.o.  
Literatura piękna dla dzieci – *Belles-lettres for children*
- Operon = Wydawnictwo Pedagogiczne Operon Sp. z o.o.  
Podręczniki szkolne, książki dla nauczyciela – *Textbooks, books for teachers*
- Org. społ. i polit. = Organizacje społeczne o charakterze masowym i polityczne nie wymienione osobno – *Mass-social organizations and political organizations not mentioned separately*
- Org. związk. i spółdz. = Organizacje związkowe i spółdzielcze – *Trade unions and co-operatives*
- Ostoja = Ostoja. Wydawnictwo Prasy Bezpłatnej. Sp. z o.o.  
Prasa lokalna – *Local press*
- Ośr. bad.-rozw. = Ośrodki badawczo-rozwojowe – *Research and development institutions*
- Ośr. kultury, teatru = Ośrodki kultury, teatru – *Cultural centres, theatres*
- P.Śl. = Politechnika Śląska – *Technical University of Silesia*
- PAN = Polska Akademia Nauk – *Polish Academy of Sciences*

- Pearson Central Europe = Pearson Central Europe Sp. Z o.o.  
Podręczniki szkolne, poradniki dla nauczycieli – *Text-books for foreign languages, handbooks for teachers*
- Phoenix Press = Phoenix-Press Sp. z o.o. Sp. k.  
Czasopisma – *Periodicals*
- Pi – Wydawnictwo „Pi”  
Serie powieściowe – *Series of novels*
- Plantpress = Plantpress Sp. z o.o.  
Czasopisma rolnicze, ogrodnictwo, sadownictwo – *Periodicals on agriculture, horticulture, arboriculture*
- Poligraf = Wydawnictwo Poligraf  
Literatura popularna, poradniki – *Popular literature, handbooks*
- Polihymnia = Wydawnictwo Muzyczne Polihymnia  
Literatura religijna, literatura piękna, wydawnictwa muzyczne i nutowe – *Religious literature, belles-lettres, music scores, publications music*
- Politechniki = Politechniki nie wymienione osobno – *Technical Universities not mentioned separately*
- Polskapresse = Polskapresse sp. z o.o. – Wydawnictwo  
Prasa codzienna, książki – *Newspapers, books*
- Połud. Ofic. Wydaw. = Południowa Oficyna Wydawnicza  
Prasa lokalna – *Local press*
- Presscom = Presscom Sp. z o.o.  
Czasopisma i książki z zakresu prawa i zarządzania – *Periodicals and books on law and management*
- Presspublica = Presspublica Sp. z o.o.  
Gazety codzienne, czasopisma – *Newspapers, periodicals*
- Prószyński Media = Prószyński Media Sp. z o.o.  
Literatura piękna, czasopisma – *Belles-lettres, periodicals*
- Przeds. i inst. państwowe = Przedsiębiorstwa i instytucje państwowe – *State enterprises and institutions*
- Przeds. wydaw. = Przedsiębiorstwa wydawnicze – *Publishing company*
- Publicat = Grupa Publicat S.A.  
Literatura popularnonaukowa, beletrystyka, poradniki, literatura dziecięca – *Popular science, belles-lettres, handbooks, children's literature*
- Publikator = Publikator Sp. z o.o.  
Prasa fachowa. Budownictwo, mieszkania – *Professional press. Building, industry, houses*
- Publishing Room = Publishing Room Sp. z o.o.  
Czasopisma. Rynek nieruchomości, biznes, podróże – *Periodicals. Real estate market, business, travels*
- PWE = Polskie Wydawnictwo Ekonomiczne S.A.  
Literatura ekonomiczna i gospodarcza – *Economics and management*
- PWN Wydaw. Naukowe = Wydawnictwo Naukowe PWN S.A.  
Wydawnictwa naukowe, podręczniki akademickie, encyklopedie – *Scientific publications, academic textbooks, encyclopaedias*
- PWN Wydaw. Szkolne = Wydawnictwo Szkolne PWN Sp. z o.o.  
Podręczniki szkolne, poradniki dla nauczycieli – *School textbooks, handbooks for teachers*
- PZWL = Wydawnictwo Lekarskie PZWL Sp. z o.o.  
Nauki lekarskie – *Medical sciences*
- Raabe = Dr Josef Raabe Spółka Wydawnicza Spółka z o.o.  
Czasopisma i publikacje fachowe – *Periodicals and professional publications*
- Radwan = Wydawnictwo Literackie i Naukowe Radwan  
Polska literatura piękna – *Polish belles-lettres*
- Rea = Wydawnictwo „Rea” S.J.  
Nauka języków, książki dla dzieci i młodzieży – *Language learning, books for children and youth*
- Rebis = Dom Wydawniczy „Rebis” Sp. z o.o.  
Literatura piękna – *Belles-lettres*
- Redakcje = Redakcje czasopism – *Editorials*
- Replika = Wydawnictwo „Replika”  
Beletrystyka, literatura piękna, poradniki – *Belles-lettres, fiction, hand-books*
- Ringier Axel Springer = Axel Springer Polska Sp. z o.o.  
Czasopisma, literatura piękna – *Periodicals, belles-lettres*
- RM = Wydawnictwo RM  
Informatyka, komputery, poradniki – *Informatics, computer, handbooks*
- Rytm = Oficyna Wydawnicza „Rytm”  
Historia, literatura piękna – *History, belles-lettres*
- Samorządy terytorialne – *Local governments*
- Scholar = Wydawnictwo Naukowe Scholar Sp. z o.o.  
Literatura naukowa – *Scientific literature*
- Siedmioróg = Wydawnictwo Siedmioróg  
Literatura dla dzieci i młodzieży – *Books for children and youth*
- Sigma = Wydawnictwo Sigma-NOT, Sp. z o.o.  
Czasopisma techniczne – *Technical periodicals*
- Skrzat = Wydawnictwo „Skrzat”  
Literatura dla dzieci – *Childrens literature*
- Słowa/Obraz Teryt. = Wydawnictwo „Słowa/Obraz Terytoria”  
Historia literatury, sztuki, filozofii – *History of literature, art, phi-losophy*
- Sonia Draga = Wydawnictwo „Sonia Draga”  
Literatura piękna – *Belles-lettres*
- Spół. i agen. wydaw. = Spółki i agencje wydawnicze – *Publishing companies and agencies*
- Spółki = Spółki nie wymienione osobno – *Companies not mentioned separately*
- Spółki wydaw. = Spółki wydawnicze – *Jointstock publishing companies*
- Stow. zawodowe = Stowarzyszenia zawodowe – *Professional associations*
- Świat Książki = Bertelsmann Direct Group Świat Książki Sp. z o.o.  
Literatura piękna – *Belles-lettres*
- Te-Jot = Wydawnictwo Te-Jot Sp. z o.o.  
Czasopisma dotyczące astrologii i wystroju wnętrz – *Periodicals on astrology and design*
- Termedia = Termedia sp. z o.o. Wydawnictwa Medyczne i Specjalistyczne  
Czasopisma i książki medyczne – *Medical periodicals and books*
- Tow. naukowe = Towarzystwa naukowe nie wymienione osobno – *Learned societies not mentioned separately*
- U. Łódz. = Uniwersytet Łódzki – *University of Lodz*

- UAM = Uniwersytet im. Adama Mickiewicza w Poznaniu – *Adam Mickiewicz University in Poznań*
- UJ = Uniwersytet Jagielloński – *Jagiellonian University in Cracow*
- UMCS = Uniwersytet im. Marii Curie-Skłodowskiej – *Maria Curie-Skłodowska University in Lublin*
- UNIT = Wydawnictwo Informacje Branżowe UNIT Sp. z o.o.  
Czasopisma branżowe – *Trade journals*
- Universitas = Towarzystwo Autorów i Wydawców Prac Naukowych „Universitas”  
Wydawnictwa naukowe – *Scientific publications*
- Uniwersytety = Uniwersytety nie wymienione osobno – *Universities not mentioned separately*
- Urzędy państwowe = Centralne i terenowe urzędy państwowe – *State offices (central, local)*
- UW = Uniwersytet Warszawski – *University of Warsaw*
- Verlag Dashofer = Wydawnictwo Verlag Dashofer Sp. z o.o.  
Publikacje i czasopisma fachowe dla firm – *Publications and trade journals for business*
- Versita  
Czasopisma naukowe (wyniki badań z Centralnej i Wschodniej Europy) – *Scientific periodicals (results of research from Central and Eastern Europe)*
- Via Medica = Via Medica Sp. z o.o. Sp. K.  
Czasopisma i książki medyczne – *Medical periodicals and books*
- Volumina.pl = Wydawnictwo Volumina.pl Daniel Krzanowski  
Literatura naukowa, poradniki dla nauczycieli – *Scientific literature, handbooks for teachers*
- W.A.B. = Wydawnictwo W.A.B. Sp. z o.o.  
Literatura piękna, popularnonaukowa – *Belles-lettres, popular science*
- WAM = Wydawnictwo WAM Księży Jezuitów  
Literatura religijna – *Religious literature*
- Weltbild = Weltbild Polska Sp z o.o.  
Poradniki, literatura piękna, literatura piękna dla młodzieży – *Handbooks, Belles-lettres, belles-lettres for youth*
- Wiedza i Praktyka = Wydawnictwo „Wiedza i Praktyka” Sp. z o.o.  
Publikacje fachowe z zakresu prawa, zarządzania – *Professional publications on law, management*
- Wiedza i Życie = Wydawnictwo „Wiedza i Życie” S.A.  
Literatura popularnonaukowa, poradniki – *Popular science, handbooks*
- Wojskowy Inst. Wyd. = Wojskowy Instytut Wydawniczy  
Czasopisma wojskowe – *Military journals*
- Wolters Kluwer = Wolters Kluwer Polska Sp. z o.o.  
Publikacje prawnicze i ekonomiczne – *Publications on law and economy*
- Wrocł. Fabryka Pras.= Wrocławska Fabryka Prasowa  
Prasa lokalna – *Local press*
- WSiP = Wydawnictwa Szkolne i Pedagogiczne S.A.  
Podręczniki dla szkół, poradniki dla nauczycieli – *Textbooks for schools, handbooks for teachers*
- Wydaw. Diecezjalne = Wydawnictwo Diecezjalne – Sandomierz  
Piśmiennictwo religijne – *Religious literature*
- Wydaw. Kolorowe = Wydawnictwo „Media Kolorowe”  
Prasa lokalna – *Local press*
- Wydaw. Literackie = Wydawnictwo Literackie Sp. z o.o.  
Literatura piękna, pamiątki, sztuka – *Belles-lettres, memoirs, art*
- Wydaw. Poznańskie  
Literatura naukowa, popularnonaukowa, podręczniki akademickie, poradniki dla nauczycieli – *Scientific literature, popular science, academic textbooks, handbooks for teachers*
- Wydaw. prasowe = Wydawnictwa prasowe  
Gazety i czasopisma – *Newspapers and other periodicals*
- Wydaw. S. Loretanek = Wydawnictwo Sióstr Loretanek  
Literatura religijna – *Religious literature*
- Zielona Sowa = Wydawnictwo „Zielona Sowa” Sp. z o.o.  
Książki dla dzieci i młodzieży, literatura piękna, lektury szkolne – *Books for youth and children, belles-lettres, school reading list books*
- Złote Myśli = Złote Myśli Sp. z o.o.  
Poradniki – *Handbooks*
- Znak = Społeczny Instytut Wydawniczy „Znak” Sp. z o.o.  
Literatura piękna, literatura dla dzieci i młodzieży, literatura religijna – *Belles-lettres, youth and children literature, religious literature*
- Zw. i org. twórcze i kult. = Związki i organizacje twórcze i kulturalne – *Artistic and cultural associations and organizations*

#### ZNAKI UMOWNE – SYMBOLS USED

- zjawisko nie występuje – *magnitude nil;*
- 0 zjawisko występuje w ilościach mniejszych od połowy stosowanej jednostki – *magnitude less than half of unit employed;*
- brak informacji albo brak informacji wiarygodnych – *data not available or not reliable;*
- × ze względu na układ tablicy wypełnienie rubryki jest niemożliwe lub niecelowe – *not applicable.*

# I. KSIĄŻKI W 2011 – BOOKS IN 2011

## Tabl. 1. Książki według wydawców

*Books by publishers*

**Tytuły – Titles**

Wydawcy <sup>a</sup> <i>Publishers<sup>a</sup></i>	2010	2011							
		Ogółem	Naukowe	Podręczniki szkół wyższych	Zawodowe	Podręczniki szkolne	Popularne ogólne	Literatura piękna <i>Belles-lettres</i>	
								dla dorosłych	dla dzieci i młodzieży
<i>Total</i>	<i>Scientific</i>	<i>Textbooks for university students</i>	<i>Professional</i>	<i>School textbooks</i>	<i>Popular science</i>	<i>for adults</i>	<i>for children and youth</i>		
<b>Ogółem – Total</b>	<b>29539</b>	<b>31515</b>	<b>10998</b>	<b>1804</b>	<b>1646</b>	<b>1691</b>	<b>8397</b>	<b>5089</b>	<b>1890</b>
Instytucje wydawnicze – <i>Publishing houses</i>	18376	19982	4149	669	1190	1637	6400	4136	1801
% %	62,4	63,4	37,7	37,1	72,3	96,8	76,2	81,3	95,3
Inne instytucje i organizacje – <i>Others</i>	11163	11533	6849	1135	456	54	1997	953	89
% %	37,6	36,6	62,3	62,9	27,7	3,2	23,8	18,7	4,7
1. Adamantan	31	58	—	—	1	51	6	—	—
2. Agora	84	168	1	—	1	—	151	15	—
3. Akapit Press	—	104	—	—	—	—	—	2	102
4. Albatros	63	90	—	—	—	—	7	83	—
5. Aletheia	1	86	52	3	—	—	27	4	—
6. Amber	251	256	—	—	—	—	6	232	18
7. Arlekin	225	334	—	—	—	—	—	334	—
8. Atut	93	74	48	1	2	—	9	14	—
9. Bellona	176	186	6	—	5	—	144	30	1
10. Bezdroża	57	54	—	—	—	—	54	—	—
11. Biblos	88	92	33	3	4	—	48	4	—
12. Bogucki	31	57	52	3	—	—	2	—	—
13. C.H.Beck	466	451	327	88	30	—	6	—	—
14. Czarna Owca	112	73	—	—	1	1	55	16	—
15. Czarne	1	85	—	—	—	—	44	41	—
16. Difin	164	123	79	14	21	4	5	—	—
17. Edycja Św. Pawła	119	77	2	—	—	—	57	14	4
18. Egmont	256	313	—	—	—	—	27	40	246
19. Elipsa	41	63	54	2	—	—	5	1	1
20. eSPe	55	57	3	—	—	1	44	1	8
21. Fabryka Słów	85	91	—	—	—	—	3	85	3
22. Fenix	—	77	—	—	—	—	58	1	18
23. G+J Gruner+Jahr	36	114	—	—	1	—	67	38	8
24. G+J RBA	50	70	—	—	1	—	68	—	1

<sup>a</sup> Zob.: Nazwy wydawców

<sup>a</sup> See: Names of publishers



**Tabl. 1. Książki według wydawców (cd.)**

*Books by publishers (continued)*

**Tytuły (cd.) – Titles (continued)**

Wydawcy <sup>a</sup>	2010	2011							
		Ogółem	Naukowe	Pod- ręczniki szkół wyższych	Zawo- dowe	Pod- ręczniki szkolne	Popularne ogólne	Literatura piękna	
								dla dorosłych	dla dzieci i mło- dzieży
25. Gaudium	8	68	14	—	—	—	43	9	2
26. Helion	237	412	219	2	51	3	135	2	—
27. Impuls	206	137	106	4	13	5	5	—	4
28. Jedność	140	139	6	—	7	2	81	3	40
29. Juka-91	—	91	—	—	23	67	1	—	—
30. Jut	—	60	—	—	—	—	45	9	6
31. Kagero	—	138	—	—	—	—	138	—	—
32. Księgarnia Akademicka	59	85	66	—	—	—	7	12	—
33. Księg. św. Wojciecha	74	80	3	—	13	8	44	3	9
34. LexisNexis	233	186	126	58	2	—	—	—	—
35. Literatura	44	103	—	—	1	1	8	1	92
36. M	70	114	8	1	—	—	92	11	2
37. Marszałek	243	216	161	5	1	—	21	26	2
38. Media Rodzina	61	58	—	—	—	—	23	2	33
39. Multico	52	78	2	—	1	—	73	2	—
40. Muza	130	122	—	—	—	—	64	57	1
41. Nasza Księgarnia	88	165	—	—	—	—	7	46	112
42. Nowa Era	66	112	2	—	44	65	1	—	—
43. Olesiejuk	309	378	—	—	—	2	168	4	204
44. Operon	148	161	—	—	50	110	1	—	—
45. Pearson Central Europe	30	54	—	—	1	53	—	—	—
46. Pi	79	80	—	—	—	—	—	80	—
47. Poligraf	34	79	4	—	1	—	33	31	10
48. Polihymnia	86	74	25	1	3	—	23	22	—
49. Prószyński Media	165	172	—	—	—	—	51	118	3
50. Publicat	245	149	1	—	1	11	45	54	37
51. PWE	67	70	28	41	1	—	—	—	—
52. PWN Wydaw. Naukowe	236	224	83	81	7	10	41	2	—
53. PWN Wydaw.Szkolne	253	374	18	10	12	302	32	—	—
54. PZWL	76	83	37	27	—	—	19	—	—
55. Radwan	—	173	2	—	—	—	24	134	13
56. Rea	83	90	—	1	6	27	29	3	24
57. Rebis	327	270	3	1	3	—	119	139	5
58. Replika	51	69	1	—	1	—	24	39	4
59. Ringier Axel Springer	146	160	—	—	4	—	43	109	4

<sup>a</sup> Zob.: Nazwy wydawców

<sup>a</sup> See: Names of publishers

**Tabl. 1. Książki według wydawców (cd.)**

*Books by publishers (continued)*

**Tytuły (cd.) – Titles (continued)**

Wydawcy <sup>a</sup>	2010	2011							
		Ogółem	Naukowe	Pod- ręczniki szkół wyższych	Zawo- dowe	Pod- ręczniki szkolne	Popularne ogólne	Literatura piękna	
								dla dorosłych	dla dzieci i mło- dzieży
60. RM	47	145	1	—	1	4	139	—	—
61. Rytm	50	54	6	—	—	—	31	13	4
62. Scholar	41	108	94	11	—	—	3	—	—
63. Siedmioróg	14	72	—	—	1	2	10	7	52
64. Skrzat	142	104	—	—	—	13	2	14	75
65. Słowo/Obraz Terytoria	76	79	37	11	1	—	12	18	—
66. Sonia Draga	92	102	—	—	—	—	26	76	—
67. Świat Książki	319	233	—	—	—	—	98	132	3
68. Universitas	103	97	67	12	1	—	15	2	—
69. Volumina.Pl	46	74	52	5	—	2	7	7	1
70. W.A.B.	172	182	—	—	—	—	40	120	22
71. WAM	222	229	70	2	6	3	91	19	38
72. Weltbild	—	96	—	—	—	—	51	40	5
73. Wiedza i Praktyka	68	63	12	1	48	—	2	—	—
74. Wiedza i Życie	57	69	—	—	—	—	43	2	24
75. Wolters Kluwer	448	454	339	72	41	—	2	—	—
76. WSiP	577	685	—	2	155	528	—	—	—
77. Wydaw. Diecezjalne	102	98	21	—	1	—	41	5	30
78. Wydaw. Literackie	102	146	4	—	—	—	58	82	2
79. Wydaw. Poznańskie	46	78	70	3	—	—	4	1	—
80. Wydaw.S.Loretanek	65	58	2	—	—	—	43	6	7
81. Zielona Sowa	194	107	—	—	5	12	16	21	53
82. Złote Myśli	65	107	—	—	26	—	81	—	—
83. Znak	136	205	4	1	1	—	87	74	38
84. Inne instyt. wydawnicze	8720	8160	1798	203	590	350	3165	1624	430

<sup>a</sup> Zob.: Nazwy wydawców

<sup>a</sup> See: Names of publishers

**Tabl. 1. Książki według wydawców (cd.)**

*Books by publishers (continued)*

**Tytuły (dok.)** – *Titles (continued)*

Wydawcy <sup>a</sup>	2010	2011							
		Ogółem	Naukowe	Pod- ręczniki szkół wyższych	Zawo- dowe	Pod- ręczniki szkolne	Popularne ogólne	Literatura piękna	
								dla dorosłych	dla dzieci i mło- dzieży
1. Org. społ. i polit.	200	185	53	—	13	—	96	20	3
2. Org. związk. i spółdz.	174	131	67	1	18	1	36	6	2
3. Zw. i org. twórcze i kult.	561	635	115	1	23	3	225	261	7
4. Stow. zawodowe	173	158	96	1	39	1	14	5	2
5. PAN	272	234	216	5	2	—	8	3	—
6. Inst. naukowe	598	600	465	27	59	2	41	4	2
7. Biblioteki	264	310	98	—	2	—	98	106	6
8. Muzea	406	427	188	—	3	5	204	22	5
9. Ośr. bad.-rozw.	128	125	57	—	51	3	12	2	—
10. Tow. naukowe	455	453	393	18	1	6	24	11	—
11. KUL	157	149	139	7	—	—	2	1	—
12. P.Śl.	162	141	74	67	—	—	—	—	—
13. U.Łódz.	125	170	148	14	1	3	1	3	—
14. UAM	208	192	173	14	—	1	4	—	—
15. UJ	201	227	186	35	2	—	3	1	—
16. UMCS	164	174	139	26	—	—	1	8	—
17. UW	215	231	177	41	2	—	3	8	—
18. Inne szkoły wyższe	4101	4174	3183	857	13	5	89	26	1
19. Inst. wyznaniowe	142	127	27	—	3	—	93	4	—
20. Urzędy państwowe	459	421	238	—	60	3	105	12	3
21. Samorządy terytorialne	172	175	52	—	7	1	97	17	1
22. Przeds.i inst.państwowe	231	311	102	5	31	5	124	41	3
23. Ośr. kultury, teatry	259	271	41	1	12	6	108	96	7
24. Fundacje	373	381	145	3	42	4	140	42	5
25. Spółki	413	558	167	9	59	1	211	87	24
26. Nakład autora	355	352	58	1	8	4	152	118	11
27. Nie wymienione	195	221	52	2	5	—	106	49	7

<sup>a</sup> Zob.: Nazwy wydawców

<sup>a</sup> See: Names of publishers

**Tabl. 1. Książki według wydawców (cd.)**

*Books by publishers (continued)*

**Exemplarze w tysiącach – Copies (thousands)**

Wydawcy <sup>a</sup>	2010	2011							
		Ogółem	Naukowe	Pod- ręczniki szkół wyższych	Zawo- dowe	Pod- ręczniki szkolne	Popularne ogólne	Literatura piękna	
								dla dorosłych	dla dzieci i mło- dzieży
<b>Ogółem</b>	<b>83358,4</b>	<b>93747,3</b>	<b>6937,2</b>	<b>1293,2</b>	<b>3430,3</b>	<b>23358,9</b>	<b>26598,2</b>	<b>22275,4</b>	<b>9854,1</b>
Instytucje wydawnicze	77079,8	86847,9	4472,8	814,8	2888,8	23285,8	24267,2	21424,8	9693,7
% %	92,5	92,6	64,5	63,0	84,2	99,7	91,2	96,2	98,4
Inne instytucje i organizacje	6278,6	6899,4	2464,4	478,4	541,5	73,1	2331,0	850,6	160,4
% %	7,5	7,4	35,5	37,0	15,8	0,3	8,8	3,8	1,6
1. Adamantan	234,1	293,6	—	—	2,0	272,6	19,0	—	—
2. Agora	1518,7	2924,0	50,0	—	10,0	—	2708,0	156,0	—
3. Akapit Press	—	531,5	—	—	—	—	—	10,0	521,5
4. Albatros	444,0	467,0	—	—	—	—	32,0	435,0	—
5. Aletheia	0,5	192,8	81,4	3,0	—	—	102,4	6,0	—
6. Amber	1024,0	1313,0	—	—	—	—	30,0	1213,0	70,0
7. Arlekin	3319,0	4430,0	—	—	—	—	—	4430,0	—
8. Atut	49,9	43,9	19,9	1,0	1,5	—	12,0	9,5	—
9. Bellona	593,7	681,1	12,0	—	14,5	—	519,7	130,0	4,9
10. Bezdroża	123,0	111,0	—	—	—	—	111,0	—	—
11. Biblos	91,1	82,3	18,6	1,2	4,0	—	56,0	2,5	—
12. Bogucki	14,1	27,8	24,3	1,5	—	—	2,0	—	—
13. C.H.Beck	1087,1	1043,3	771,8	173,5	81,0	—	17,0	—	—
14. Czarna Owca	875,5	409,0	—	—	1,0	4,0	180,0	224,0	—
15. Czarne	3,0	296,0	—	—	—	—	130,0	166,0	—
16. Difin	240,5	171,2	89,3	14,3	45,6	8,0	14,0	—	—
17. Edycja Św. Pawła	339,5	265,0	2,5	—	—	—	213,0	37,5	12,0
18. Egmont	1808,0	2772,0	—	—	—	—	189,0	227,0	2356,0
19. Elipsa	29,8	33,0	29,0	0,7	—	—	2,9	0,3	0,1
20. eSPE	95,5	73,0	1,0	—	—	1,5	54,5	3,0	13,0
21. Fabryka Słów	367,8	338,1	—	—	—	—	7,0	325,6	5,5
22. Fenix	—	346,0	—	—	—	—	260,0	2,0	84,0
23. G+J Gruner+Jahr	226,2	630,0	—	—	5,0	—	408,0	179,0	38,0
24. G+J RBA	430,6	757,7	—	—	7,0	—	743,7	—	7,0
25. Gaudium	8,3	77,9	6,6	—	—	—	55,3	12,0	4,0
26. Helion	556,7	861,0	438,0	4,0	103,0	9,0	303,0	4,0	—
27. Impuls	160,1	112,3	51,1	2,6	14,5	26,0	6,1	—	12,0

<sup>a</sup> Zob.: Nazwy wydawców

<sup>a</sup> See: Names of publishers

**Tabl. 1. Książki według wydawców (cd.)**

*Books by publishers (continued)*

**Egzemplarze w tysiącach (cd.) – Copies (thousands) – (continued)**

Wydawcy <sup>a</sup>	2010	2011							
		Ogółem	Naukowe	Pod- ręczniki szkół wyższych	Zawo- dowe	Pod- ręczniki szkolne	Popularne ogólne	Literatura piękna	
								dla dorosłych	dla dzieci i mło- dzieży
28. Jedność	401,6	431,8	4,6	—	13,0	5,0	234,7	4,5	170,0
29. Juka-91	—	1003,0	—	—	54,0	946,0	3,0	—	—
30. Jut	—	229,1	—	—	—	—	175,0	26,1	28,0
31. Kagero	—	306,0	—	—	—	—	306,0	—	—
32. Księgarnia Akademicka	26,6	41,3	29,9	—	—	—	4,4	7,0	—
33. Księg. św. Wojciecha	211,5	245,6	2,5	—	17,1	69,0	119,0	9,0	29,0
34. LexisNexis	463,9	362,8	243,8	115,0	4,0	—	—	—	—
35. Literatura	157,0	366,5	—	—	2,0	4,0	29,0	4,0	327,5
36. M	205,0	379,3	14,5	0,8	—	—	324,0	34,0	6,0
37. Marszałek	142,4	126,5	79,5	2,5	2,0	—	18,0	20,5	4,0
38. Media Rodzina	316,2	436,3	—	—	—	—	178,9	8,2	249,2
39. Multico	174,0	283,1	1,0	—	0,1	—	276,0	6,0	—
40. Muza	533,7	500,8	—	—	—	—	233,1	247,7	20,0
41. Nasza Księgarnia	574,9	927,8	—	—	—	—	32,4	275,6	619,8
42. Nowa Era	711,0	1891,9	0,8	—	93,0	1790,1	8,0	—	—
43. Olesiejuk	1545,0	1895,0	—	—	—	15,0	840,0	20,0	1020,0
44. Operon	925,5	1393,0	—	—	106,0	1285,0	2,0	—	—
45. Pearson Central Europe	82,0	465,3	—	—	1,6	463,7	—	—	—
46. Pi	1030,0	800,0	—	—	—	—	—	800,0	—
47. Poligraf	58,0	94,9	1,9	—	2,0	—	47,0	30,0	14,0
48. Polihymnia	49,2	36,8	10,0	0,5	1,4	—	13,9	11,0	—
49. Prószyński Media	1596,2	1605,3	—	—	—	—	866,9	722,4	16,0
50. Publicat	1682,3	915,4	3,0	—	8,0	96,6	245,4	320,5	241,9
51. PWE	72,2	73,2	28,4	43,3	1,5	—	—	—	—
52. PWN Wydaw. Naukowe	530,1	707,2	95,8	96,6	11,3	200,0	299,0	4,5	—
53. PWN Wydaw.Szkolne	2153,7	2129,5	45,0	20,2	14,4	1931,9	118,0	—	—
54. PZWL	165,6	187,9	87,5	42,4	—	—	58,0	—	—
55. Radwan	—	124,8	0,8	—	—	—	19,5	91,5	13,0
56. Rea	293,2	308,6	—	2,0	11,0	77,0	110,1	10,5	98,0
57. Rebis	1342,1	1149,8	4,5	1,0	7,0	—	563,1	561,2	13,0
58. Replika	121,0	218,5	2,0	—	2,0	—	63,0	111,5	40,0
59. Ringier Axel Springer	4250,7	4293,9	—	—	76,0	—	1108,0	3025,9	84,0

<sup>a</sup> Zob.: Nazwy wydawców

<sup>a</sup> See: Names of publishers

**Tabl. 1. Książki według wydawców (cd.)**

*Books by publishers (continued)*

**Egzemplarze w tysiącach (cd.) – Copies (thousands) – (continued)**

Wydawcy <sup>a</sup>	2010	2011							
		Ogółem	Naukowe	Pod- ręczniki szkół wyższych	Zawo- dowe	Pod- ręczniki szkolne	Popularne ogólne	Literatura piękna	
								dla dorosłych	dla dzieci i mło- dzieży
60. RM	156,0	563,9	2,0	—	3,0	15,0	543,9	—	—
61. Rytm	134,2	151,5	6,5	—	—	—	90,0	40,0	15,0
62. Scholar	19,2	51,4	40,7	8,7	—	—	2,0	—	—
63. Siedmioróg	70,0	305,0	—	—	2,0	13,0	41,0	23,0	226,0
64. Skrzat	597,4	381,5	—	—	—	39,3	19,7	33,0	289,5
65. Słowo/Obraz Terytoria	103,3	123,0	47,0	13,0	2,0	—	19,5	41,5	—
66. Sonia Draga	332,0	496,3	—	—	—	—	119,4	376,9	—
67. Świat Książki	2624,6	1591,6	—	—	—	—	527,2	1051,0	13,4
68. Universitas	108,4	99,1	58,6	12,5	1,0	—	25,0	2,0	—
69. Volumina.Pl	35,8	41,3	23,4	2,4	—	3,0	6,5	4,0	2,0
70. W.A.B.	923,8	913,9	—	—	—	—	159,6	658,7	95,6
71. WAM	485,6	497,2	60,7	2,7	7,8	62,0	183,4	48,5	132,1
72. Weltbild	—	399,4	—	—	—	—	219,4	168,2	11,8
73. Wiedza i Praktyka	197,5	175,4	17,4	2,0	152,0	—	4,0	—	—
74. Wiedza i Życie	264,0	298,0	—	—	—	—	191,0	7,0	100,0
75. Wolters Kluwer	378,7	426,0	336,3	51,3	27,5	—	10,9	—	—
76. WSiP	16417,3	13986,3	—	0,7	658,0	13327,6	—	—	—
77. Wydaw. Diecezjalne	177,8	201,1	8,5	—	1,0	—	95,6	6,0	90,0
78. Wydaw. Literackie	881,3	873,2	3,1	—	—	—	256,7	575,3	38,1
79. Wydaw. Poznańskie	28,6	43,4	36,1	1,3	—	—	5,0	1,0	—
80. Wydaw.S.Loretanek	98,1	73,2	1,7	—	—	—	57,7	5,3	8,5
81. Zielona Sowa	1497,4	1162,0	—	—	330,3	131,2	252,3	98,7	349,5
82. Złote Myśli	35,0	54,8	—	—	14,3	—	40,5	—	—
83. Znak	764,5	1765,7	66,0	4,0	3,0	—	798,5	558,8	335,4
84. Inne instyt. wydawnicze	15576,0	18959,3	1513,8	190,1	970,4	2490,3	8127,4	3801,9	1865,4

<sup>a</sup> Zob.: Nazwy wydawców

<sup>a</sup> See: Names of publishers

**Tabl. 1. Książki według wydawców (cd.)**

*Books by publishers (continued)*

**Egzemplarze w tysiącach (dok.) – Copies (thousands) – (continued)**

Wydawcy <sup>a</sup>	2010	2011							
		Ogółem	Naukowe	Pod- ręczniki szkół wyższych	Zawo- dowe	Pod- ręczniki szkolne	Popularne ogólne	Literatura piękna	
								dla dorosłych	dla dzieci i mło- dzieży
1. Org. społ. i polit.	148,7	133,4	25,3	—	15,9	—	76,2	10,5	5,5
2. Org. związk. i spółdz.	167,4	94,4	33,4	0,5	13,2	1,0	42,2	3,0	1,1
3. Zw. i org. twórcze i kult.	353,0	378,5	48,5	0,4	16,7	4,0	171,0	129,2	8,7
4. Stow. zawodowe	185,4	142,5	54,0	0,4	57,2	1,0	15,4	13,0	1,5
5. PAN	95,3	85,9	74,5	2,4	1,0	—	6,5	1,5	—
6. Inst. naukowe	262,0	270,3	183,4	6,4	31,0	1,2	41,5	2,8	4,0
7. Biblioteki	120,2	147,4	37,4	—	0,8	—	57,0	48,2	4,0
8. Muzea	265,1	353,7	91,0	—	3,5	7,5	228,4	15,1	8,2
9. Ośr. bad.-rozw.	110,5	110,2	41,1	—	48,4	3,0	16,7	1,0	—
10. Tow. naukowe	203,5	209,3	155,3	9,3	0,4	9,0	29,3	6,0	—
11. KUL	60,7	51,6	46,9	3,2	—	—	1,0	0,5	—
12. P.Śl.	44,4	42,3	17,3	25,0	—	—	—	—	—
13. U.Łódz.	27,5	36,8	29,3	4,4	1,3	0,9	0,3	0,6	—
14. UAM	69,9	63,2	53,3	7,0	—	1,0	1,9	—	—
15. UJ	89,1	106,0	75,4	26,0	2,0	—	2,0	0,6	—
16. UMCS	55,3	60,8	43,8	11,0	—	—	2,0	4,0	—
17. UW	82,5	107,9	63,8	32,3	5,5	—	2,3	4,0	—
18. Inne szkoły wyższe	1273,9	1314,1	899,6	340,0	6,8	3,5	51,2	12,5	0,5
19. Inst. wyznaniowe	151,6	170,2	12,2	—	1,2	—	154,8	2,0	—
20. Urzędy państwowe	658,2	499,5	166,4	—	146,8	9,0	147,2	21,1	9,0
21. Samorzady terytorialne	192,2	178,3	24,9	—	8,5	2,0	132,3	10,1	0,5
22. Przeds.i inst.państwowe	229,0	326,7	58,1	2,4	51,2	9,3	179,3	22,0	4,4
23. Ośr. kultury, teatry	158,3	184,6	16,2	0,5	4,4	2,0	74,7	49,8	37,0
24. Fundacje	275,4	316,8	73,1	1,5	32,2	11,0	161,6	31,6	5,8
25. Spółki	642,2	1129,2	101,1	4,1	85,3	4,0	500,6	382,8	51,3
26. Nakład autora	217,8	210,2	17,9	0,1	4,4	3,7	117,8	53,7	12,6
27. Nie wymienione	139,5	175,6	21,2	1,5	3,8	—	117,8	25,0	6,3

<sup>a</sup> Zob.: Nazwy wydawców

<sup>a</sup> See: Names of publishers

**Tabl. 2. Książki według miejsca wydania**

*Books by place of publication*

**Tytuły – Titles**

Województwa <i>Voivodeships</i>	Książki – Books								
	Ogółem	Naukowe	Pod- ręczniki szkół wyższych <i>Textbooks for university students</i>	Zawo- dowe <i>Profes- sional</i>	Pod- ręczniki szkolne <i>School textbooks</i>	Popularne ogólne <i>Popular science</i>	Literatura piękna <i>Belles-lettres</i>		
							dla dorosłych <i>for adults</i>	dla dzieci i młodzieży <i>for children and youth</i>	
<i>Total</i>	<i>Scientific</i>								
Polska – <i>Poland</i>	2010	29539	11291	1724	1496	1345	7493	4708	1482
	<b>2011</b>	<b>31515</b>	<b>10998</b>	<b>1804</b>	<b>1646</b>	<b>1691</b>	<b>8397</b>	<b>5089</b>	<b>1890</b>
Mazowieckie		13121	3641	757	802	1285	3355	2387	894
w tym: <i>Warszawa</i>		11955	3339	723	777	1276	2933	2231	676
Dolnośląskie		1511	631	88	98	7	370	232	85
w tym: <i>Wrocław</i>		1116	557	73	89	7	194	126	70
Kujawsko-Pomorskie		1075	579	42	19	37	224	148	26
w tym: <i>Bydgoszcz</i>		265	116	17	7	—	90	33	2
<i>Toruń</i>		587	406	24	8	16	52	71	10
Lubelskie		1396	635	71	20	4	394	242	30
w tym: <i>Lublin</i>		1128	556	62	16	4	269	201	20
Lubuskie		273	130	16	6	1	58	58	4
w tym: <i>Gorzów Wielkopolski</i>		60	25	8	3	1	13	10	—
<i>Zielona Góra</i>		141	86	6	2	—	19	28	—
Łódzkie		1285	464	89	62	23	286	104	257
w tym: <i>Łódź</i>		1023	392	85	51	23	173	62	237
Małopolskie		3965	1464	171	151	65	1261	589	264
w tym: <i>Kraków</i>		3515	1358	162	141	58	1031	509	256
Opolskie		293	164	16	10	5	70	27	1
w tym: <i>Opole</i>		230	144	15	8	5	43	14	1
Podkarpackie		680	237	78	47	1	187	106	24
w tym: <i>Rzeszów</i>		357	163	64	6	—	64	46	14
Podlaskie		435	166	28	6	10	149	74	2
w tym: <i>Białystok</i>		324	138	22	5	5	104	48	2
Pomorskie		1091	403	59	155	167	178	108	21
w tym: <i>Gdańsk</i>		560	257	45	85	31	82	45	15
Śląskie		2355	961	138	120	9	783	297	47
w tym: <i>Katowice</i>		644	322	43	15	—	135	126	3
Świętokrzyskie		636	147	15	64	22	218	92	78
w tym: <i>Kielce</i>		409	102	14	46	22	129	55	41
Warmińsko-Mazurskie		496	187	27	4	—	92	169	17
w tym: <i>Olsztyn</i>		195	132	16	2	—	31	13	1
Wielkopolskie		2356	903	166	72	50	654	375	136
w tym: <i>Poznań</i>		1936	784	151	55	48	475	296	127
Zachodniopomorskie		547	286	43	10	5	118	81	4
w tym: <i>Szczecin</i>		384	236	29	6	4	50	56	3



**Tabl. 2. Książki według miejsca wydania (dok.)**

*Books by place of publication (continued)*

**Egzemplarze w tysiącach – Copies (thousands)**

Województwa		Książki							
		Ogółem	Naukowe	Pod- ręczniki szkół wyższych	Zawo- dowe	Pod- ręczniki szkolne	Popularne ogólne	Literatura piękna	
								dla dorosłych	dla dzieci i młodzieży
Polska	2010	83360,1	7078,1	1329,4	2661,1	22947,9	21546,4	20282,4	7514,8
	<b>2011</b>	<b>93747,3</b>	<b>6937,2</b>	<b>1293,2</b>	<b>3430,3</b>	<b>23358,9</b>	<b>26598,2</b>	<b>22275,4</b>	<b>9854,1</b>
Mazowieckie		64614,7	3357,7	809,2	1942,9	19935,8	15869,2	17064,5	5635,4
w tym: <i>Warszawa</i>		62013,4	3245,7	794,3	1924,2	19911,6	14679,0	16863,3	4595,3
Dolnośląskie		1534,1	311,9	44,0	137,0	33,0	496,7	216,9	294,6
w tym: <i>Wrocław</i>		1191,4	279,6	39,5	129,1	33,0	285,1	149,1	276,0
Kujawsko-Pomorskie		842,9	230,3	18,7	17,8	103,3	269,9	119,4	83,5
w tym: <i>Bydgoszcz</i>		224,8	44,2	7,3	7,2	—	145,2	18,4	2,5
<i>Toruń</i>		357,5	165,8	11,2	6,6	36,3	42,8	77,3	17,5
Lubelskie		1518,3	250,4	38,8	14,6	3,1	696,4	441,5	73,5
w tym: <i>Lublin</i>		1165,4	220,3	36,9	11,1	3,1	455,8	398,7	39,5
Lubuskie		134,2	44,9	6,0	5,2	0,5	43,4	30,0	4,2
w tym: <i>Gorzów Wielkopolski</i>		29,3	9,5	2,8	2,5	0,5	8,6	5,4	—
<i>Zielona Góra</i>		62,8	29,2	2,7	1,7	—	14,2	15,0	—
Łódzkie		2270,8	157,3	28,9	78,8	66,2	688,7	80,9	1170,0
w tym: <i>Łódź</i>		1812,2	130,5	27,5	70,7	66,2	381,4	52,9	1083,0
Małopolskie		9048,7	794,1	98,6	533,6	463,5	3706,7	2108,2	1344,0
w tym: <i>Kraków</i>		8390,5	735,3	95,6	524,1	427,5	3374,7	1919,2	1314,1
Opolskie		214,7	52,1	5,1	12,0	25,0	91,5	14,0	15,0
w tym: <i>Opole</i>		173,1	45,0	4,8	11,0	25,0	64,1	8,2	15,0
Podkarpackie		469,4	81,1	27,0	71,7	1,6	178,4	67,3	42,3
w tym: <i>Rzeszów</i>		215,0	46,8	22,6	4,8	—	72,0	36,5	32,3
Podlaskie		362,3	62,1	10,0	3,3	36,5	205,8	41,3	3,3
w tym: <i>Białystok</i>		285,5	53,1	7,9	2,3	28,0	166,3	24,6	3,3
Pomorskie		2868,4	216,2	34,6	235,8	1921,0	293,7	121,2	45,9
w tym: <i>Gdańsk</i>		745,5	145,6	29,1	108,3	196,0	155,7	73,8	37,0
Śląskie		3213,0	696,6	55,6	156,4	29,0	1520,5	630,5	124,4
w tym: <i>Katowice</i>		877,8	113,7	18,4	11,9	—	308,0	421,3	4,5
Świętokrzyskie		1488,2	54,6	5,5	107,6	500,0	485,2	49,3	286,0
w tym: <i>Kielce</i>		1202,9	37,4	5,3	97,5	500,0	359,0	32,7	171,0
Warmińsko-Mazurskie		326,4	67,7	12,9	2,0	—	93,5	131,8	18,5
w tym: <i>Olsztyn</i>		101,3	46,2	9,5	0,8	—	34,9	7,9	2,0
Wielkopolskie		4504,0	453,6	79,4	102,3	236,2	1806,4	1120,1	706,0
w tym: <i>Poznań</i>		4011,9	402,6	75,0	81,1	235,6	1570,0	987,2	660,4
Zachodniopomorskie		337,2	106,6	18,9	9,3	4,2	152,2	38,5	7,5
w tym: <i>Szczecin</i>		202,0	92,2	15,6	6,4	3,2	54,2	24,9	5,5

**Tabl. 3. Książki według treści**

*Books by subject*

**Tytuły – Titles**

Treść	2010	2011							Subject
		Ogółem	Naukowe	Podręczniki szkół wyższych	Zawodowe	Podręczniki szkolne	Popularne ogólne	Literatura piękna	
		<i>Total</i>	<i>Scientific</i>	<i>Text-books for university students</i>	<i>Professional</i>	<i>School textbooks</i>	<i>Popular science</i>	<i>Belles-lettres</i>	
<b>Ogółem</b>	<b>29539</b>	<b>31515</b>	<b>10998</b>	<b>1804</b>	<b>1646</b>	<b>1691</b>	<b>8397</b>	<b>6979</b>	<b>Total</b>
1. Dział ogólny	1014	1201	720	176	86	44	175	—	1. Generalities
2. Filozofia. Psychologia	973	965	421	47	26	6	465	—	2. Philosophy. Psychology
3. Religia. Teologia	2297	2281	619	15	22	14	1611	—	3. Religion. Theology
4. Socjologia. Statystyka	848	892	578	62	27	42	183	—	4. Sociology. Statistics
5. Polityka. Ekonomia	2074	2119	1483	189	190	33	224	—	5. Politics. Economic
6. Prawo. Administracja publiczna. Pomoc i opieka socjalna. Ubezpieczenia	2146	2301	1472	273	370	18	168	—	6. Law. Public administration. Social relief and welfare. Insurance
7. Sztuka i nauka wojskowa	159	177	97	9	4	8	59	—	7. Military art and science
8. Szkolnictwo. Doszkwalanie nauczycieli.	1470	1498	704	50	565	4	175	—	8. Education. Teacher training
10. Etnografia. Antropologia kultury	124	153	43	1	—	—	109	—	10. Ethnography. Cultural anthropology
11. Filologia. Języki. Językoznawstwo	1235	1259	283	81	41	639	215	—	11. Philology. Languages. Linguistics
12. Matematyka	370	389	60	86	6	223	14	—	12. Mathematics
13. Nauki przyrodnicze	1045	1172	475	188	16	215	278	—	13. Natural sciences
14. Nauki medyczne. Zdrowie publiczne	1275	1326	687	103	46	9	481	—	14. Medical sciences. Public health
15. Inżynieria. Technika. Przemysł. Handel i rzemiosło	1210	1398	665	268	67	78	320	—	15. Engineering. Technology. Industries. Trades and crafts
16. Rolnictwo. Leśnictwo. Hodowla. Łowiectwo. Rybołówstwo	445	458	225	38	18	5	172	—	16. Agriculture. Forestry. Stock-breeding. Hunting. Fisheries
17. Gospodarstwo domowe	275	380	5	4	4	21	346	—	17. Domestic science
18. Zarządzanie. Administracja i organizacja	707	600	301	105	98	46	50	—	18. Management. Administration and organization
19. Planowanie przestrzenne. Urbanistyka. Architektura	685	805	266	17	1	28	493	—	19. Physical planning. Town and country planning. Architecture
20. Sztuki plastyczne i grafika. Fotografia	393	393	86	7	2	4	294	—	20. Plastic and graphic arts. Photography
21. Muzyka. Widowiska. Teatr. Film i kino	435	416	167	8	5	23	213	—	21. Music. Performing arts. Theatre. Film and cinema
22. Gry i sport	297	327	98	17	34	1	177	—	22. Games and sports
23a. Historia literatury i krytyka literacka	707	781	543	18	13	49	158	—	23a. History of literature and literary criticism
23b. Teksty literackie	6190	6979	—	—	—	—	—	6979	23b. Literary texts
24. Geografia	746	828	48	8	—	82	690	—	24. Geography
25. Historia. Biografie	2419	2417	952	34	5	99	1327	—	25. History. Biography

**Tabl. 3. Książki według treści (dok.)**

*Books by subject (continued)*

**Egzemplarze w tysiącach – Copies (thousands)**

Treść	2010	2011						
		Ogółem	Naukowe	Podręczniki szkół wyższych	Zawodowe	Podręczniki szkolne	Popularne ogólne	Literatura piękna
<b>Ogółem</b>	83358,4	<b>93747,3</b>	<b>6937,2</b>	<b>1293,2</b>	<b>3430,3</b>	<b>23358,9</b>	<b>26598,2</b>	<b>32129,5</b>
1. Dział ogólny	2357,1	2311,0	652,3	87,2	174,8	693,3	703,4	—
2. Filozofia. Psychologia	1633,3	1608,0	268,3	49,3	40,3	15,1	1235,0	—
3. Religia. Teologia	3842,5	4211,9	321,5	12,0	22,6	145,9	3709,9	—
4. Socjologia. Statystyka	771,3	1103,5	253,7	44,4	38,2	261,4	505,8	—
5. Polityka. Ekonomia	1774,7	2134,4	795,5	129,1	632,9	87,1	489,8	—
6. Prawo. Administracja publiczna. Pomoc i opieka socjalna. Ubezpieczenia	3720,7	4335,9	1879,4	345,6	714,9	102,4	1293,6	—
7. Sztuka i nauka wojskowa	304,8	249,7	42,5	3,3	10,1	68,6	125,2	—
8. Szkolnictwo. Doksztalcanie nauczycieli.	1574,5	1778,7	270,6	24,9	1264,3	11,0	207,9	—
10. Etnografia. Antropologia kultury	358,6	306,1	22,2	1,1	—	—	282,8	—
11. Filologia. Języki. Językoznawstwo	14099,5	12762,0	118,2	43,2	63,5	11956,5	580,6	—
12. Matematyka	4097,1	4383,6	21,2	43,2	7,7	4267,6	43,9	—
13. Nauki przyrodnicze	2774,2	4074,1	157,2	109,0	20,7	2539,3	1247,9	—
14. Nauki medyczne. Zdrowie publiczne	1970,3	2753,5	630,2	93,0	69,4	27,9	1933,0	—
15. Inżynieria. Technika. Przemysł. Handel i rzemiosło	1119,1	1463,0	227,2	131,5	117,8	198,4	788,1	—
16. Rolnictwo. Leśnictwo. Hodowla. Łowiectwo. Rybołówstwo	764,6	857,5	74,6	22,0	26,4	10,0	724,5	—
17. Gospodarstwo domowe	2597,3	2847,7	2,7	2,8	3,5	31,5	2807,2	—
18. Zarządzanie. Administracja i organizacja	728,7	619,5	148,1	59,6	159,4	85,0	167,4	—
19. Planowanie przestrzenne. Urbanistyka. Architektura	979,5	1813,1	104,2	10,7	1,0	473,8	1223,4	—
20. Sztuki plastyczne i grafika. Fotografia	1062,3	792,7	40,8	4,8	3,0	12,7	731,4	—
21. Muzyka. Widowiska. Teatr. Film i kino	1007,4	1002,4	70,0	7,1	2,8	237,8	684,7	—
22. Gry i sport	523,1	578,9	43,4	11,3	36,4	0,5	487,3	—
23 a) Historia literatury i krytyka literacka	1308,7	963,7	222,2	16,5	14,6	307,5	402,9	—
b) Teksty literackie	27795,2	32129,5	—	—	—	—	—	32129,5
24. Geografia	2427,6	3943,3	17,2	4,8	—	781,7	3139,6	—
25. Historia. Biografie	3766,3	4723,6	554,0	36,8	6,0	1043,9	3082,9	—

**Tabl. 4. Książki według wysokości nakładu**

*Circulation of books*

**Tytuły – Titles**

Grupy wysokości nakładu w tys. egzemplarzy  <i>classes of circulation (thousands)</i>	2010	2011							
		Ogółem <i>Total</i>		Nau- kowe <sup>a</sup>  <i>Scien- tific<sup>a</sup></i>	Zawo- dowe  <i>Profes- sional</i>	Pod- ręczniki szkolne  <i>School textbooks</i>	Popular- ne ogólne  <i>Popular science</i>	Literatura piękna <i>Belles-lettres</i>	
		Tytuły  <i>Titles</i>	%					dla dorosłych  <i>for adults</i>	dla dzieci i młodzieży  <i>for children and youth</i>
Ogółem - <i>Total</i>	<b>29539</b>	<b>31515</b>	<b>x</b>	<b>12802</b>	<b>1646</b>	<b>1691</b>	<b>8397</b>	<b>5089</b>	<b>1890</b>
Książki o wiadomym nakładzie razem – <i>Circulation known</i>	24502	25076	100,0	11793	1198	1158	5765	3905	1257
0,1 - 0,2	2631	2346	9,4	1908	70	14	142	200	12
0,3 - 0,4	5824	5617	22,4	5200	60	21	194	136	6
0,5 - 0,7	5589	5988	23,9	2968	223	37	1323	1412	25
0,8 - 1,0	2668	2536	10,1	878	404	32	1060	134	28
1,1 - 1,5	693	734	2,9	294	40	67	197	107	29
1,6 - 2,0	1634	1736	6,9	398	197	98	807	171	65
2,1 - 2,5	247	277	1,1	24	7	45	115	69	17
2,6 - 3,5	1770	1766	7,0	89	88	141	688	432	328
3,6 - 4,5	652	864	3,4	17	26	62	418	212	129
4,6 - 6,5	1242	1311	5,2	12	32	132	480	230	425
6,6 - 8,5	308	359	1,4	3	24	89	90	108	45
8,6 - 10,5	273	395	1,6	—	10	62	98	156	69
10,6 - 20,5	552	675	2,6	—	5	138	67	416	49
20,6 - 30,5	145	162	0,6	—	5	58	32	56	11
30,6 - 40,5	84	107	0,4	—	2	29	8	50	18
40,6 - 50,5	43	75	0,3	1	—	41	26	7	—
50,6 - 75,5	46	65	0,3	1	5	36	16	6	1
75,6 - 100,5	50	54	0,2	—	—	50	3	1	—
100,6 - 150,5	36	8	0,1	—	—	6	1	1	—
150,6 - 200,5	15	—	—	—	—	—	—	—	—
200,6≤	—	1	0,1	—	—	—	—	1	—
Książki o niewiadomym nakładzie <sup>b</sup> – <i>Circulation non specifiet<sup>b</sup></i>	5037	6439	x	1009	448	533	2632	1184	633

a Łącznie z podręcznikami szkół wyższych

b Nakład szacowany

a Including text-books for university students

b Circulation estimated

**Tabl. 4. Książki według wysokości nakładu (dok.)**

*Circulation of books (continued)*

**Egzemplarze w tysiącach – Copies (thousands)**

Grupy wysokości nakładu w tys. egzemplarzy	2010	2011							
		Ogółem		Nauko- we <sup>a</sup>	Zawodo- we	Podr- czniki szkolne	Popular- ne ogólne	Literatura piękna	
		egzempla- rze w tys.	%					dla dorosłych	dla dzieci i młodzieży
Ogółem	<b>83358,4</b>	<b>93747,3</b>	x	<b>8230,4</b>	<b>3430,3</b>	<b>23358,9</b>	<b>26598,2</b>	<b>22275,4</b>	<b>9854,1</b>
Książki o wiadomym nakładzie	63086,0	66569,2	100,0	6137,1	2440,3	16925,4	16574,5	17708,3	6783,6
0,0-0,2	410,5	368,7	0,6	308,3	9,0	2,1	20,5	27,4	1,4
0,3-0,4	1899,2	1809,1	2,7	1667,8	21,2	7,2	67,2	43,6	2,1
0,5-0,7	2852,9	3045,6	4,6	1519,0	117,4	20,2	668,3	707,9	12,8
0,8-1,0	2617,1	2494,4	3,7	853,1	399,8	30,4	1052,0	131,6	27,5
1,1-1,5	982,5	1037,9	1,6	410,4	55,8	89,6	283,1	157,0	42,0
1,6-2,0	3242,1	3447,2	5,2	792,3	392,4	186,3	1608,4	339,1	128,7
2,1-2,5	588,0	670,8	1,0	56,7	16,4	107,1	280,4	169,6	40,6
2,6-3,5	5355,0	5352,2	8,0	267,9	266,3	427,5	2078,6	1324,3	987,6
3,6-4,5	2638,4	3473,9	5,1	70,5	104,4	255,0	1676,7	850,2	517,1
4,6-6,5	6447,2	6791,6	10,2	62,1	178,5	699,3	2454,2	1222,5	2175,0
6,6-8,5	2311,8	2696,7	4,1	21,0	179,1	675,2	660,7	822,0	338,7
8,6-10,5	2663,8	3891,0	5,8	—	97,9	604,6	969,3	1536,6	682,6
10,6-20,5	8297,4	9795,3	14,7	—	69,4	2054,5	1054,7	5870,8	745,9
20,6-30,5	3694,9	4154,1	6,2	—	131,3	1497,4	800,6	1407,6	317,2
30,6-40,5	3083,1	3996,4	6,0	—	71,1	1042,8	300,3	1888,8	693,4
40,6-50,5	1995,1	3564,8	5,4	50,0	—	1914,5	1282,0	318,3	—
50,6-75,5	2855,5	3988,7	6,0	58,0	330,3	2249,2	907,5	372,7	71,0
75,6-100,5	4481,4	4768,0	7,2	—	—	4414,7	260,0	93,3	—
100,6-150,5	4156,4	922,8	1,4	—	—	647,8	150,0	125,0	—
150,6 - 200,5	2513,7	—	—	—	—	—	—	—	—
200,6≤	—	300,0	0,5	—	—	—	—	300,0	—
Nakład szacowany	20272,4	27178,1	x	2093,3	990,0	6433,5	10023,7	4567,1	3070,5

a Łącznie z podręcznikami szkół wyższych

b Nakład szacowany

a Including text-books for university students

b Circulation estimated

**Tabl. 5. Książki według objętości**
*Books by volume*

Wyszczególnienie <i>Specification</i>	Tytuły – <i>Titles</i>						Egzemplarze w tys. – <i>Copies(thousands)</i>					
	ogółem <i>total</i>	wg liczby stron – <i>by number of pages</i>					ogółem <i>total</i>	wg liczby stron – <i>by number of pages</i>				
		5-16	17-48	49- -160	161- -320	321≤		5-16	17-48	49-160	161-320	321≤
<b>Ogółem – Total</b> 2010	29539	335	1972	9763	10853	6616	83358,4	1486,1	9847,3	29677,5	26923,3	15424,2
2011	<b>31515</b>	<b>394</b>	<b>2167</b>	<b>10166</b>	<b>11605</b>	<b>7183</b>	<b>93747,3</b>	<b>2017,3</b>	<b>9388,8</b>	<b>34304,2</b>	<b>30814,4</b>	<b>17222,6</b>
<b>TYPY – TYPES</b>												
Naukowe – <i>Scientific</i>	10998	8	131	2650	4787	3422	6937,2	3,6	66,9	1254,7	2811,9	2800,1
Podręczniki szkół wyższych – <i>Textbooks for university students</i>	1804	–	23	465	747	569	1293,2	–	9,3	197,7	493,8	592,4
Zawodowe – <i>Professional</i>	1646	17	184	828	475	142	3430,3	28,1	337,8	1622,1	1205,3	237,0
Podręczniki szkolne – <i>School textbooks</i>	1691	7	98	939	509	138	23358,9	19,7	2379,4	14804,8	4984,6	1170,4
Popularne ogólne – <i>Popular science</i>	8397	43	767	3138	3101	1348	26598,2	218,7	2228,0	9976,8	9423,5	4751,2
Literatura piękna dla dorosłych – <i>Belles-lettres for adults</i>	5089	26	348	1651	1614	1450	22275,4	42,1	499,3	4472,4	10159,9	7101,7
Literatura piękna dla dzieci i młodzieży – <i>Belles-lettres for children and youth</i>	1890	293	616	495	372	114	9854,1	1705,1	3868,1	1975,7	1735,4	569,8
<b>TREŚĆ – SUBJECT</b>												
1. Dział ogólny	1201	4	16	299	551	331	2311,0	5,5	25,2	1098,0	712,0	470,3
2. Filozofia. Psychologia	965	–	9	195	543	218	1608,0	–	5,1	321,7	980,2	301,0
3. Religia. Teologia	2281	18	195	805	826	437	4211,9	89,0	577,4	1650,3	1211,6	683,6
4. Socjologia. Statystyka	892	1	13	159	484	235	1103,5	0,5	25,7	202,1	616,3	258,9
5. Polityka. Ekonomia	2119	1	50	538	997	533	2134,4	4,0	57,3	422,5	1170,3	480,3
6. Prawo. Administracja publiczna. Pomoc i opieka socjalna. Ubezpieczenia	2301	11	93	499	799	899	4335,9	15,3	189,0	1333,8	1449,8	1348,0
7. Sztuka i nauka wojskowa	177	–	1	58	69	49	249,7	–	2,0	44,4	112,3	91,0
8. Szkolnictwo. Doksztalcanie nauczycieli	1498	2	92	592	572	240	1778,7	5,1	144,1	966,5	524,2	138,8
10. Etnografia. Antropologia kultury	153	–	14	43	63	33	306,1	–	24,3	79,2	119,4	83,2
11. Filologia. Języki. Językoznawstwo	1259	2	70	631	355	201	12762,0	2,1	1679,5	8614,1	1574,4	891,9
12. Matematyka	389	1	19	223	112	34	4383,6	10,0	490,0	2922,0	837,9	123,7
13. Nauki przyrodnicze	1172	7	101	483	420	161	4074,1	32,0	465,6	1623,7	1675,5	277,3
14. Nauki medyczne. Zdrowie publiczne	1326	9	51	508	491	267	2753,5	58,5	112,3	866,8	877,0	838,9
15. Inżynieria. Technika. Przemysł. Handel i rzemiosło	1398	6	87	548	546	211	1463,0	16,2	169,9	599,4	478,5	199,0
16. Rolnictwo. Leśnictwo. Hodowla. Łowiectwo. Rybołówstwo	458	–	34	269	115	40	857,5	–	80,7	468,7	232,1	76,0
17. Gospodarstwo domowe	380	–	31	170	142	37	2847,7	–	116,4	1786,9	703,0	241,4
18. Zarządzanie. Administracja i organizacja	600	–	13	187	255	145	619,5	–	25,9	274,5	212,9	106,2
19. Planowanie przestrzenne. Urbanistyka. Architektura	805	–	71	312	259	163	1813,1	–	253,4	757,7	492,0	310,0
20. Sztuki plastyczne i grafika. Fotografia	393	1	40	182	116	54	792,7	0,5	56,1	434,1	218,7	83,3
21. Muzyka. Widowiska. Teatr. Film i kino	416	2	11	123	165	115	1002,4	10,0	70,0	273,5	462,4	186,5
22. Gry i sport	327	–	10	122	122	73	578,9	–	27,9	229,7	197,3	124,0
23a) Historia literatury i krytyka literacka	781	8	23	145	366	239	963,7	19,8	81,3	142,7	446,1	273,8
23b) Teksty literackie	6979	319	964	2146	1986	1564	32129,5	1747,2	4367,4	6448,1	11895,3	7671,5
24. Geografia	828	–	57	319	321	131	3943,3	–	200,2	1385,1	1803,7	554,3
25. Historia. Biografie	2417	2	102	610	930	773	4723,6	1,6	142,1	1358,7	1811,5	1409,7

**Tabl. 6. Pierwsze wydania według objętości**
*First editions by volume*

Wyszczególnienie <i>Specification</i>	Tytuły – <i>Titles</i>						Egzemplarze w tys. – <i>Copies(thousands)</i>					
	ogółem <i>total</i>	wg liczby stron – <i>by number of pages</i>					ogółem <i>total</i>	wg liczby stron – <i>by number of pages</i>				
		5-16	17-48	49- -160	161- -320	321≤		5-16	17-48	49-160	161-320	321≤
<b>Ogółem – Total</b> 2010	25498	304	1832	8704	9363	5295	61048,5	1262,2	7847,8	20908,2	20209,1	10821,2
<b>2011</b>	<b>27108</b>	<b>358</b>	<b>1968</b>	<b>8935</b>	<b>10101</b>	<b>5746</b>	<b>71295,7</b>	<b>1862,0</b>	<b>7571,4</b>	<b>25039,2</b>	<b>24178,8</b>	<b>12644,3</b>
% % ogólnej liczby książek <sup>a</sup> – of the general number of books <sup>a</sup>	86,0	90,9	90,8	87,9	87,0	80,0	76,1	92,3	80,6	73,0	78,5	73,4
<b>TYPY – TYPES</b>												
Naukowe – <i>Scientific</i>	10240	8	129	2558	4543	3002	5627,9	3,6	66,2	1114,4	2418,6	2025,1
Podręczniki szkół wyższych – <i>Textbooks for university students</i>	1328	–	19	384	568	357	834,5	–	7,4	153,2	353,5	320,4
Zawodowe – <i>Professional</i>	1323	16	163	655	380	109	2683,9	27,1	295,0	1156,9	1016,5	188,4
Podręczniki szkolne – <i>School textbooks</i>	877	6	62	526	224	59	11710,1	18,3	1324,5	7935,9	1946,2	485,2
Popularne ogólne – <i>Popular science</i>	7457	41	738	2851	2725	1102	23612,3	215,7	2167,9	9120,8	8168,4	3939,5
Literatura piękna dla dorosłych – <i>Belles-lettres for adults</i>	4354	26	325	1564	1403	1036	18776,3	42,1	388,2	3995,3	9097,4	5253,3
Literatura piękna dla dzieci i młodzieży – <i>Belles-lettres for children and youth</i>	1529	261	532	397	258	81	8050,7	1555,2	3322,2	1562,7	1178,2	432,4
<b>TREŚĆ – SUBJECT</b>												
1. Dział ogólny	1098	4	14	273	504	303	1843,5	5,5	23,2	781,2	609,3	424,3
2. Filozofia. Psychologia	835	–	9	180	468	178	1344,0	–	5,1	302,8	808,0	228,1
3. Religia. Teologia	2063	17	186	732	754	374	3720,5	88,0	564,1	1495,2	1042,0	531,2
4. Socjologia. Statystyka	817	1	13	144	446	213	889,6	0,5	25,7	164,7	489,2	209,5
5. Polityka. Ekonomia	1955	1	49	506	924	475	1858,9	4,0	56,9	383,7	1034,4	379,9
6. Prawo. Administracja publiczna. Pomoc i opieka socjalna. Ubezpieczenia	1688	11	87	413	636	541	2562,7	15,3	181,4	890,5	894,2	581,3
7. Sztuka i nauka wojskowa	157	–	1	51	62	43	167,3	–	2,0	37,1	63,1	65,1
8. Szkolnictwo. Doksztalcanie nauczycieli	1320	2	82	490	518	228	1293,8	5,1	115,3	627,0	419,8	126,6
10. Etnografia. Antropologia kultury	136	–	14	43	53	26	267,7	–	24,3	79,2	93,8	70,4
11. Filologia. Języki. Językoznawstwo	869	1	46	397	267	158	6633,8	0,1	892,0	4709,6	663,6	368,5
12. Matematyka	268	1	12	164	68	23	2394,3	10,0	319,1	1673,5	287,2	104,5
13. Nauki przyrodnicze	994	7	96	414	349	128	2595,9	32,0	457,7	1051,2	865,0	190,0
14. Nauki medyczne. Zdrowie publiczne	1207	8	46	468	448	237	2493,1	57,5	99,6	776,0	789,6	770,4
15. Inżynieria. Technika. Przemysł. Handel i rzemiosło	1203	5	81	496	462	159	1159,5	14,8	165,1	455,8	391,3	132,5
16. Rolnictwo. Leśnictwo. Hodowla. Łowiectwo. Rybołówstwo	436	–	34	265	102	35	797,1	–	80,7	466,2	182,4	67,8
17. Gospodarstwo domowe	351	–	31	159	127	34	2774,4	–	116,4	1764,2	662,4	231,4
18. Zarządzanie. Administracja i organizacja	527	–	13	164	229	121	496,2	–	25,9	201,3	186,4	82,6
19. Planowanie przestrzenne. Urbanistyka. Architektura	733	–	64	280	240	149	1483,5	–	163,4	581,9	448,2	290,0
20. Sztuki plastyczne i grafika. Fotografia	376	1	40	175	108	52	754,1	0,5	56,1	415,0	203,2	79,3
21. Muzyka. Widowiska. Teatr. Film i kino	363	2	9	106	149	97	748,1	10,0	51,0	112,2	419,8	155,1
22. Gry i sport	292	–	10	112	104	66	506,8	–	27,9	210,4	161,5	107,0
23a) Historia literatury i krytyka literacka	720	8	22	138	333	219	746,0	19,8	78,3	110,1	323,9	213,9
23b) Teksty literackie	5883	287	857	1961	1661	1117	26827,0	1597,3	3710,4	5558,0	10275,6	5685,7
24. Geografia	651	–	51	259	248	93	3143,3	–	188,2	1108,9	1437,0	409,2
25. Historia. Biografie	2166	2	101	545	841	677	3794,6	1,6	141,6	1083,5	1427,9	1140,0

a Zob. wiersz Ogółem tabl. 5.

a See line Total tabl. 5.

**Tabl. 7. Wznowienia według objętości**
*Re-editions by volume*

Wyszczególnienie <i>Specification</i>	Tytuły – <i>Titles</i>						Egzemplarze w tys. – <i>Copies(thousands)</i>					
	ogółem <i>total</i>	wg liczby stron – <i>by number of pages</i>					ogółem <i>total</i>	wg liczby stron – <i>by number of pages</i>				
		5-16	17-48	49- -160	161- -320	321≤		5-16	17-48	49-160	161-320	321≤
<b>Ogółem – Total</b> 2010	4041	31	140	1059	1490	1321	22309,9	223,9	1999,5	8769,3	6714,2	4603,0
<b>2011</b>	<b>4407</b>	<b>36</b>	<b>199</b>	<b>1231</b>	<b>1504</b>	<b>1437</b>	<b>22451,6</b>	<b>155,3</b>	<b>1817,4</b>	<b>9265,0</b>	<b>6635,6</b>	<b>4578,3</b>
% % ogólnej liczby książek <sup>a</sup> – of the general number of books <sup>a</sup>	14,0	9,1	9,2	12,1	13,0	20,0	23,9	7,7	19,4	27,0	21,5	26,6
<b>TYPY – TYPES</b>												
Naukowe – <i>Scientific</i>	758	–	2	92	244	420	1309,3	–	0,7	140,3	393,3	775,0
Podręczniki szkół wyższych – <i>Textbooks for university students</i>	476	–	4	81	179	212	458,7	–	1,9	44,5	140,3	272,0
Zawodowe – <i>Professional</i>	323	1	21	173	95	33	746,4	1,0	42,8	465,2	188,8	48,6
Podręczniki szkolne – <i>School textbooks</i>	814	1	36	413	285	79	11648,8	1,4	1054,9	6868,9	3038,4	685,2
Popularne ogólne – <i>Popular science</i>	940	2	29	287	376	246	2985,9	3,0	60,1	856,0	1255,1	811,7
Literatura piękna dla dorosłych – <i>Belles-lettres for adults</i>	735	–	23	87	211	414	3499,1	–	111,1	477,1	1062,5	1848,4
Literatura piękna dla dzieci i młodzieży – <i>Belles-lettres for children and youth</i>	361	32	84	98	114	33	1803,4	149,9	545,9	413,0	557,2	137,4
<b>TREŚĆ – SUBJECT</b>												
1. Dział ogólny	103	–	2	26	47	28	467,5	–	2,0	316,8	102,7	46,0
2. Filozofia. Psychologia	130	–	–	15	75	40	264,0	–	–	18,9	172,2	72,9
3. Religia. Teologia	218	1	9	73	72	63	491,4	1,0	13,3	155,1	169,6	152,4
4. Socjologia. Statystyka	75	–	–	15	38	22	213,9	–	–	37,4	127,1	49,4
5. Polityka. Ekonomia	164	–	1	32	73	58	275,5	–	0,4	38,8	135,9	100,4
6. Prawo. Administracja publiczna. Pomoc i opieka socjalna. Ubezpieczenia	613	–	6	86	163	358	1773,2	–	7,6	443,3	555,6	766,7
7. Sztuka i nauka wojskowa	20	–	–	7	7	6	82,4	–	–	7,3	49,2	25,9
8. Szkolnictwo. Doksztalcanie nauczycieli	178	–	10	102	54	12	484,9	–	28,8	339,5	104,4	12,2
10. Etnografia. Antropologia kultury	17	–	–	–	10	7	38,4	–	–	–	25,6	12,8
11. Filologia. Języki. Językoznawstwo	390	1	24	234	88	43	6128,2	2,0	787,5	3904,5	910,8	523,4
12. Matematyka	121	–	7	59	44	11	1989,3	–	170,9	1248,5	550,7	19,2
13. Nauki przyrodnicze	178	–	5	69	71	33	1478,2	–	7,9	572,5	810,5	87,3
14. Nauki medyczne. Zdrowie publiczne	119	1	5	40	43	30	260,4	1,0	12,7	90,8	87,4	68,5
15. Inżynieria. Technika. Przemysł. Handel i rzemiosło	195	1	6	52	84	52	303,5	1,4	4,8	143,6	87,2	66,5
16. Rolnictwo. Leśnictwo. Hodowla. Łowiectwo. Rybołówstwo	22	–	–	4	13	5	60,4	–	–	2,5	49,7	8,2
17. Gospodarstwo domowe	29	–	–	11	15	3	73,3	–	–	22,7	40,6	10,0
18. Zarządzanie. Administracja i organizacja	73	–	–	23	26	24	123,3	–	–	73,2	26,5	23,6
19. Planowanie przestrzenne. Urbanistyka. Architektura	72	–	7	32	19	14	329,6	–	90,0	175,8	43,8	20,0
20. Sztuki plastyczne i grafika. Fotografia	17	–	–	7	8	2	38,6	–	–	19,1	15,5	4,0
21. Muzyka. Widowiska. Teatr. Film i kino	53	–	2	17	16	18	254,3	–	19,0	161,3	42,6	31,4
22. Gry i sport	35	–	–	10	18	7	72,1	–	–	19,3	35,8	17,0
23a) Historia literatury i krytyka literacka	61	–	1	7	33	20	217,7	–	3,0	32,6	122,2	59,9
23b) Teksty literackie	1096	32	107	185	325	447	5302,5	149,9	657,0	890,1	1619,7	1985,8
24. Geografia	177	–	6	60	73	38	800,0	–	12,0	276,2	366,7	145,1
25. Historia. Biografie	251	–	1	65	89	96	929,0	–	0,5	275,2	383,6	269,7

a Zob. wiersz Ogółem tabl. 5.

a See line Total tabl. 5.



**Tabl. 8. Książki według kraju pochodzenia**

*Books by country of origin*

**Tytuły – Titles**

Treść <i>Subject</i>	Ogółem <i>Total</i>	Kraj pochodzenia oryginału – <i>Country of origin</i>															
		Polska	Polska i inny kraj	Australia	Francja	Hiszpania	Kanada	Niemcy	Norwegia	Rosja	Stany Zjedn. Amer.	Szwecja	Wielka Brytania	Włochy	kilka krajów	inne kraje	
		<i>Poland</i>	<i>Poland and foreign country</i>	<i>Australia</i>	<i>France</i>	<i>Spain</i>	<i>Canada</i>	<i>Germany</i>	<i>Norway</i>	<i>Russia</i>	<i>USA</i>	<i>Sweden</i>	<i>UK</i>	<i>Italy</i>	<i>a few countries</i>	<i>others</i>	
Ogółem 2010	29539	21963	1342	51	435	127	70	637	160	110	2088	112	1327	261	140	716	
2011	<b>31515</b>	<b>23325</b>	<b>1167</b>	<b>93</b>	<b>460</b>	<b>170</b>	<b>116</b>	<b>637</b>	<b>186</b>	<b>169</b>	<b>2279</b>	<b>135</b>	<b>1461</b>	<b>308</b>	<b>217</b>	<b>792<sup>a</sup></b>	
1. Dział ogólny	1201	858	53	1	7	–	7	3	–	4	200	1	45	3	8	11	
2. Filozofia. Psychologia	965	536	34	6	37	5	5	53	1	8	173	4	46	10	4	43	
3. Religia. Teologia	2281	1652	76	4	58	34	8	46	–	4	80	2	29	98	9	181	
4. Socjologia. Statystyka	892	657	69	2	19	3	4	21	3	3	56	1	30	3	5	16	
5. Polityka. Ekonomia	2119	1840	133	–	5	1	9	10	–	2	56	–	28	4	6	25	
6. Prawo. Administracja publiczna. Pomoc i opieka socjalna. Ubezpieczenia	2301	2180	74	–	5	1	–	4	–	–	14	1	12	1	3	6	
7. Sztuka i nauka wojskowa	177	144	3	–	1	–	–	6	–	1	11	–	5	1	1	4	
8. Szkolnictwo. Dokształcanie nauczycieli	1498	1365	84	2	1	1	1	6	–	–	13	–	15	3	2	5	
10. Etnografia. Antropologia kultury	153	104	6	–	7	–	–	4	–	–	11	–	12	1	–	8	
11. Filologia. Języki. Językoznawstwo	1259	1066	65	–	5	2	1	12	–	8	9	1	73	2	6	9	
12. Matematyka	389	360	9	–	2	–	1	1	–	1	3	1	4	–	2	5	
13. Nauki przyrodnicze	1172	939	71	1	7	11	1	23	–	3	31	2	52	3	18	10	
14. Nauki medyczne. Zdrowie publiczne	1326	916	43	8	26	7	6	46	2	7	150	4	62	21	17	11	
15. Inżynieria. Technika. Przemysł. Handel i rzemiosło	1398	1192	93	–	5	1	1	33	–	6	14	–	34	3	8	8	
16. Rolnictwo. Leśnictwo. Hodowla. Łowiectwo. Rybołówstwo	458	343	35	–	1	1	–	34	1	1	12	1	22	1	1	5	
17. Gospodarstwo domowe	380	202	3	2	12	2	1	32	–	6	24	3	71	9	3	10	
18. Zarządzanie. Administracja i organizacja	600	532	22	1	–	–	–	6	–	–	24	2	9	–	1	3	
19. Planowanie przestrzenne. Urbanistyka. Architektura	805	684	43	1	2	12	–	11	–	2	3	1	22	18	5	1	
20. Sztuki plastyczne i grafika. Fotografia	393	268	10	1	17	10	3	8	–	1	21	1	31	13	3	6	
21. Muzyka. Widowiska. Teatr. Film i kino	416	343	19	–	5	–	–	2	–	2	17	–	14	5	2	7	
22. Gry i sport	327	241	12	1	5	–	1	13	–	5	24	1	18	3	1	2	
23. a)Historia literatury i krytyka literacka	781	657	62	–	8	–	–	13	1	3	9	2	9	5	–	12	
23. b)Teksty literackie	6979	3595	39	57	189	76	64	195	174	67	1244	103	680	89	97	310	
24. Geografia	828	682	17	3	10	2	1	17	2	–	18	–	49	4	12	11	
25. Historia. Biografie	2417	1969	92	3	26	1	2	38	2	35	62	4	89	8	3	83	

a W tym: Watykan 76 (264,8 tys. egz. nak.), Czechy 49 (181,0 n.), diaspora żydowska 46 (207,2 n.), Irlandia 45 (226,0 n.), Austria 37 (120,7 n.), Belgia 34 (122,8 n.), Ukraina 28 (35,2 n.), Dania 27 (128,2 n.), Holandia 26 (51,3 n.), Słowacja 22 (19,9 n.), Indie 21 (68,8 n.), pisma starochrześcijańskie 21 (41,4 n.), Izrael 20 (52,9 n.), Japonia 19 (71,5 n.), Szwajcaria 19 (49,9 n.), Węgry 19 (45,5 n.), Białoruś 17 (21,6 n.), Finlandia 17 (68,0 n.), Chiny 15 (31,5 n.), Nowa Zelandia 15 (122,0 n.).

a Of which: Vatican 76 (264 800 copies), Czech 49 (181 000 copies), Yddish diaspora 46 (207 200 copies), Ireland 45 (226 000 copies), Austria 37 (120 700 copies), Belgium 34 (122 800 copies), Ukraine 28 (35 200 copies), Denmark 27 (128 200 copies), Holland 26 (51 300 copies), Slovakia 22 (19 900 copies), India 21 (68 800 copies), Early Christian works 21 (41 400 copies), Israel 20 (52 900 copies), Japan 19 (71 500 copies), Switzerland 19 (49 900 copies), Hungary 19 (45 500 copies), Bielarus 17 (21 600 copies), Finland 17 (68 000 copies), China 15 (31 500 copies), New Zealand 15 (122 000 copies).

**Tabl. 8. Książki według kraju pochodzenia (cd.)**

*Books by country of origin (continued)*

**Egzemplarze w tysiącach – Copies (thousands)**

Treść	Ogółem	Kraj pochodzenia oryginału															
		Polska	Polska i inny kraj	Australia	Francja	Hiszpania	Kanada	Niemcy	Norwegia	Rosja	Stany Zjedn. Amer.	Szwecja	Wielka Brytania	Włochy	kilka krajów	inne kraje	
Ogółem	2010 2011	83358,4 93747,3	52213,9 57921,2	941,9 886,2	358,0 636,1	1602,6 1714,8	581,0 867,7	390,6 795,5	1913,5 2243,7	3670,3 3454,8	342,2 580,4	9372,2 10609,0	978,5 901,3	7210,4 8005,5	879,2 1240,9	587,5 1336,5	2316,6 2553,7 <sup>a</sup>
1. Dział ogólny		2311,0	1664,8	25,8	1,3	18,7	–	13,6	8,0	–	10,7	385,3	2,0	129,8	15,1	21,9	14,0
2. Filozofia. Psychologia		1608,0	674,7	12,4	17,0	57,5	13,3	10,0	130,9	0,5	27,7	436,0	12,0	113,3	22,7	9,5	70,5
3. Religia. Teologia		4211,9	2776,9	133,6	8,7	151,9	60,2	18,5	89,1	–	3,1	211,5	1,1	57,9	204,4	24,2	470,8
4. Socjologia. Statystyka		1103,5	704,4	30,8	3,2	25,3	11,3	10,6	38,9	6,3	3,7	127,1	4,0	73,9	5,8	4,8	53,4
5. Polityka. Ekonomia		2134,4	1522,5	52,8	–	8,5	3,1	271,9	11,7	–	3,5	94,9	–	117,4	8,0	4,9	35,2
6. Prawo. Administracja publiczna. Pomoc i opieka socjalna. Ubezpieczenia		4335,9	4159,4	48,9	–	8,2	3,0	–	5,0	–	–	49,5	5,0	23,7	1,0	1,9	30,3
7. Sztuka i nauka wojskowa		249,7	165,2	0,9	–	0,2	–	–	9,5	–	0,5	44,5	–	16,0	2,0	2,0	8,9
8. Szkolnictwo. Dokształcanie nauczycieli		1778,7	1662,7	29,9	4,0	1,0	2,0	2,0	11,0	–	–	19,4	–	40,6	3,0	0,8	2,3
10. Etnografia. Antropologia kultury		306,1	155,2	1,8	–	15,0	–	–	8,7	–	–	32,2	–	57,4	3,0	–	32,8
11. Filologia. Języki. Językoznawstwo		12762,0	11867,7	178,8	–	29,6	6,0	1,0	33,5	–	57,2	24,5	1,0	529,5	10,0	15,5	7,7
12. Matematyka		4383,6	4343,5	2,6	–	0,6	–	0,3	10,0	–	0,5	6,3	0,3	16,7	–	0,6	2,2
13. Nauki przyrodnicze		4074,1	3233,8	34,1	7,0	34,4	76,0	5,0	254,0	–	11,0	103,4	5,5	209,1	17,0	64,5	19,3
14. Nauki medyczne. Zdrowie publiczne		2753,5	1240,1	24,5	23,8	134,0	28,0	22,0	132,2	4,0	32,5	412,8	17,0	215,4	292,0	147,0	28,2
15. Inżynieria. Technika. Przemysł. Handel i rzemiosło		1463,0	1079,4	34,2	–	12,6	10,0	3,0	104,4	–	8,8	37,7	–	123,4	4,0	29,0	16,5
16. Rolnictwo. Leśnictwo. Hodowla. Łowiectwo. Rybołówstwo		857,5	462,7	11,3	–	3,0	5,0	–	150,1	2,0	0,1	48,7	3,0	153,3	5,0	4,0	9,3
17. Gospodarstwo domowe		2847,7	1952,0	15,0	34,0	47,0	7,1	1,0	163,3	–	36,0	110,1	11,0	377,0	36,0	14,0	44,2
18. Zarządzanie. Administracja i organizacja		619,5	529,8	6,2	1,0	–	–	–	14,5	–	–	39,0	2,2	21,4	–	1,0	4,4
19. Planowanie przestrzenne. Urbanistyka. Architektura		1813,1	1322,7	22,4	3,0	6,0	120,0	–	40,6	–	2,5	9,7	3,0	206,2	52,0	22,0	3,0
20. Sztuki plastyczne i grafika. Fotografia		792,7	407,1	7,8	5,0	54,1	36,5	10,0	20,3	–	2,0	68,5	3,0	116,0	41,5	9,9	11,0
21. Muzyka. Widowiska. Teatr. Film i kino		1002,4	796,8	15,6	–	7,5	–	–	2,1	–	3,5	61,6	–	78,8	14,0	6,0	16,5
22. Gry i sport		578,9	346,7	5,1	4,0	15,0	–	2,0	42,1	–	9,0	70,0	3,0	60,5	10,0	5,0	6,5
23. a) Historia literatury i krytyka literacka		963,7	805,9	22,4	–	14,0	–	–	16,9	0,5	4,8	29,7	15,0	32,7	8,0	–	13,8
23. b) Teksty literackie		32129,5	9418,8	81,6	485,2	966,1	413,7	411,1	785,9	3433,5	246,6	7828,6	802,2	4556,9	449,6	887,5	1362,2
24. Geografia		3943,3	3203,9	46,2	11,0	23,5	69,5	5,0	77,1	3,0	–	192,8	–	217,6	15,0	48,5	30,2
25. Historia. Biografie		4723,6	3424,5	41,5	27,9	81,1	3,0	8,5	83,9	5,0	116,7	165,2	11,0	461,0	21,8	12,0	260,5

<sup>a</sup> Zob. tabl. 8 (Tytuły)

<sup>a</sup> See table 8 (Titles)

Tabl. 9. Książki z podziałem na oryginalne i tłumaczenia

*Original books and translations*

Wyszczególnienie <i>Specification</i>	Tytuły – <i>Titles</i>					Egzemplarze w tys. – <i>Copies (thousands)</i>					
	ogółem <i>total</i>	wydane w języku oryginalu <i>published in the original language</i>			tłumaczone <sup>b</sup> <i>translated<sup>b</sup></i>	ogółem <i>total</i>	wydane w języku oryginalu <i>published in the original language</i>			tłumaczone <sup>b</sup> <i>translated<sup>b</sup></i>	
		polskim <i>Polish</i>	polskim i obcym <i>Polish and foreign</i>	obcym <sup>a</sup> <i>foreign<sup>a</sup></i>			polskim <i>Polish</i>	polskim i obcym <i>Polish and foreign</i>	obcym <sup>a</sup> <i>foreign<sup>a</sup></i>		
<b>Ogółem – Total</b>	2010 2011	29539 31515	20095 21268	1392 1317	807 836	7245 8094	83358,4 93747,3	48017,6 53814,4	3584,6 3121,5	381,3 732,0	31374,9 36079,4
<b>TYPY – TYPES</b>											
Naukowe – <i>Scientific</i>		10998	8491	782	676	1049	6937,2	5266,9	293,6	206,8	1169,9
Podręczniki szkół wyższych – <i>Textbooks for university students</i>		1804	1536	43	53	172	1293,2	1060,5	24,1	20,8	187,8
Zawodowe – <i>Professional</i>		1646	1395	76	11	164	3430,3	2716,3	186,7	13,8	513,5
Podręczniki szkolne – <i>School textbooks</i>		1691	1360	234	59	38	23358,9	20549,9	2154,9	456,8	197,3
Popularne ogólne – <i>Popular science</i>		8397	4991	175	25	3206	26598,2	14907,9	457,5	24,1	11208,7
Literatura piękna dla dorosłych – <i>Belles-lettres for adults</i>		5089	2626	7	12	2444	22275,4	5708,8	4,7	9,7	16552,2
Literatura piękna dla dzieci i młodzieży – <i>Belles-lettres for children and youth</i>		1890	869	–	–	1021	9854,1	3604,1	–	–	6250,0
<b>TREŚĆ – SUBJECT</b>											
1. Dział ogólny		1201	788	43	62	308	2311,0	1635,9	13,9	18,8	642,4
2. Filozofia. Psychologia		965	511	14	18	422	1608,0	658,4	4,4	5,8	939,4
3. Religia. Teologia		2281	1607	49	21	604	4211,9	2826,9	26,5	10,2	1348,3
4. Socjologia. Statystyka		892	620	50	31	191	1103,5	672,9	22,0	9,4	399,2
5. Polityka. Ekonomia		2119	1704	117	95	203	2134,4	1414,6	144,5	30,1	545,2
6. Prawo. Administracja publiczna. Pomoc i opieka socjalna. Ubezpieczenia		2301	2099	67	20	115	4335,9	4070,6	55,2	6,9	203,2
7. Sztuka i nauka wojskowa		177	133	6	1	37	249,7	153,6	2,5	0,5	93,1
8. Szkolnictwo. Doksztalcanie nauczycieli		1498	1286	96	41	75	1778,7	1611,4	53,5	18,6	95,2
10. Etnografia. Antropologia kultury		153	92	5	–	56	306,1	143,4	2,2	–	160,5
11. Filologia. Języki. Językoznawstwo		1259	591	451	132	85	12762,0	9391,9	2587,2	488,5	294,4
12. Matematyka		389	344	3	29	13	4383,6	4331,1	0,7	8,3	43,5
13. Nauki przyrodnicze		1172	845	55	78	194	4074,1	3191,7	19,1	20,9	842,4
14. Nauki medyczne. Zdrowie publiczne		1326	832	59	48	387	2753,5	1188,4	29,7	20,8	1514,6
15. Inżynieria. Technika. Przemysł. Handel i rzemiosło		1398	1010	69	86	233	1463,0	823,9	30,0	28,6	580,5
16. Rolnictwo. Leśnictwo. Hodowla. Łowiectwo. Rybostwo		458	322	29	19	88	857,5	448,1	10,7	5,6	393,1
17. Gospodarstwo domowe		380	197	2	1	180	2847,7	1942,8	2,0	2,0	900,9
18. Zarządzanie. Administracja i organizacja		600	503	18	22	57	619,5	518,0	6,3	6,0	89,2
19. Planowanie przestrzenne. Urbanistyka. Architektura		805	528	33	11	233	1813,1	1091,0	15,0	3,2	703,9
20. Sztuki plastyczne i grafika. Fotografia		393	200	6	5	182	792,7	336,8	6,6	2,1	447,2
21. Muzyka. Widowiska. Teatr. Film i kino		416	316	8	4	88	1002,4	768,6	6,6	1,3	225,9
22. Gry i sport		327	230	10	4	83	578,9	335,1	2,9	1,0	239,9
23a) Historia literatury i krytyka literacka		781	601	46	64	70	963,7	780,6	18,0	20,7	144,4
23b) Teksty literackie		6979	3495	7	12	3465	32129,5	9312,9	4,7	9,7	22802,2
24. Geografia		828	583	5	4	236	3943,3	2918,6	30,7	0,7	993,3
25. Historia. Biografie		2417	1831	69	28	489	4723,6	3247,2	26,6	12,3	1437,5

a Zob. tabl. 10.

a See tabl. 10.

b Zob. tabl. 10.

b See tabl. 10.

**Tabl. 10. Książki wydane w obcym języku oryginału**

*Books published in original foreign languages*

**Tytuły – Titles**

Wyszczególnienie <i>Specification</i>	Ogółem <i>Total</i>	Język wydania – <i>Language of publication</i>													
		angielski <i>English</i>	białoruski <i>Belarusian</i>	czeński <i>Czech</i>	francuski <i>French</i>	hiszpański <i>Spanish</i>	kaszubski <i>Kashubian</i>	litewski <i>Lithuanian</i>	niemiecki <i>German</i>	rosyjski <i>Russian</i>	słowacki <i>Slovak</i>	ukraiński <i>Ukrainian</i>	włoski <i>Italian</i>	kilka języków <i>several languages</i>	inne <i>others</i>
<b>Ogółem – Total</b> 2010	807	610	9	–	16	12	6	5	61	19	6	10	10	38	5
2011	<b>836</b>	<b>671</b>	<b>7</b>	<b>3</b>	<b>15</b>	<b>6</b>	<b>6</b>	<b>7</b>	<b>53</b>	<b>15</b>	<b>3</b>	<b>5</b>	<b>8</b>	<b>29</b>	<b>8<sup>a</sup></b>
w tym prace autorów polskich – <i>of which works by Polish authors</i>	439	369	1	–	5	3	6	3	27	6	–	2	5	6	6
<b>TYPY – TYPES</b>															
Naukowe – <i>Scientific</i>	676	553	4	3	14	6	–	–	43	10	3	3	8	26	3
Podręczniki szkół wyższych – <i>Textbooks for university students</i>	53	42	–	–	–	–	–	–	5	5	–	–	–	1	–
Zawodowe – <i>Professional</i>	11	10	1	–	–	–	–	–	–	–	–	–	–	–	–
Podręczniki szkolne – <i>School textbooks</i>	59	53	–	–	–	–	1	3	–	–	–	–	–	1	1
Popularne ogólne – <i>Popular science</i>	25	11	1	–	1	–	1	3	3	–	–	1	–	1	3
Literatura piękna dla dorosłych – <i>Belles-lettres for adults</i>	12	2	1	–	–	–	4	1	2	–	–	1	–	–	1
<b>TREŚĆ – SUBJECT</b>															
1. Dział ogólny	62	60	–	–	1	–	–	–	–	–	–	–	–	1	–
2. Filozofia. Psychologia	18	11	–	–	1	–	–	–	2	–	2	–	–	2	–
3. Religia. Teologia	21	4	1	1	–	–	1	–	5	–	–	–	3	3	3
4. Socjologia. Statystyka	31	25	–	–	2	–	–	–	2	–	–	1	–	1	–
5. Polityka. Ekonomia	95	89	1	–	–	–	–	–	–	2	1	1	–	1	–
6. Prawo. Administracja publiczna. Pomoc i opieka socjalna. Ubezpieczenia	20	13	–	–	1	–	–	–	3	–	–	–	–	3	–
7. Sztuka i nauka wojskowa	1	1	–	–	–	–	–	–	–	–	–	–	–	–	–
8. Szkolnictwo. Doksztalcanie nauczycieli	41	29	–	–	2	–	–	–	8	–	–	–	1	–	1
11. Filologia. Języki. Językoznawstwo	132	98	–	1	1	–	1	2	13	6	–	–	2	5	3
12. Matematyka	29	28	–	–	1	–	–	–	–	–	–	–	–	–	–
13. Nauki przyrodnicze	78	78	–	–	–	–	–	–	–	–	–	–	–	–	–
14. Nauki medyczne. Zdrowie publiczne	48	45	–	–	–	–	–	–	1	2	–	–	–	–	–
15. Inżynieria. Technika. Przemysł. Handel i rzemiosło	86	86	–	–	–	–	–	–	–	–	–	–	–	–	–
16. Rolnictwo. Leśnictwo. Hodowla. Łowiectwo. Rybolarstwo	19	18	–	–	–	–	–	–	1	–	–	–	–	–	–
17. Gospodarstwo domowe	1	1	–	–	–	–	–	–	–	–	–	–	–	–	–
18. Zarządzanie. Administracja i organizacja	22	22	–	–	–	–	–	–	–	–	–	–	–	–	–
19. Planowanie przestrzenne. Urbanistyka. Architektura	11	9	–	–	–	–	–	–	1	–	–	–	–	1	–
20. Sztuki plastyczne i grafika. Fotografia	5	2	–	–	–	–	–	–	1	–	–	–	–	2	–
21. Muzyka. Widowiska. Teatr. Film i kino	4	1	–	–	–	–	–	–	1	–	–	–	1	1	–
22. Gry i sport	4	3	–	–	–	–	–	–	–	–	–	–	–	1	–
23a) Historia literatury i krytyka literacka	64	30	1	–	5	5	–	1	11	4	–	1	1	5	–
23b) Teksty literackie	12	2	1	–	–	–	4	1	2	–	–	1	–	–	1
24. Geografia	4	4	–	–	–	–	–	–	–	–	–	–	–	–	–
25. Historia. Biografie	28	12	3	1	1	1	–	3	2	1	–	1	–	3	–

a Zob. tabl. 10 (Egzemplarze w tysiącach)

a See Table 10 (Copies)

**Tabl. 10. Książki wydane w obcym języku oryginału (dok.)**

*Books published in original foreign languages (continued)*

**Egzemplarze w tysiącach – Copies (thousands)**

Wyszczególnienie	Ogółem	Język wydania														
		angielski	białoruski	czeski	francuski	hiszpański	kaszubski	litewski	niemiecki	rosyjski	słowacki	ukraiński	włoski	kilka języków	inne	
<b>Ogółem</b>	2010	381,3	268,2	3,1	–	4,4	6,6	9,0	6,6	35,4	12,2	2,0	5,8	4,9	20,9	2,2
	<b>2011</b>	<b>732,0</b>	<b>650,4</b>	<b>3,5</b>	<b>1,3</b>	<b>5,5</b>	<b>1,6</b>	<b>5,2</b>	<b>9,8</b>	<b>18,9</b>	<b>6,3</b>	<b>0,9</b>	<b>2,4</b>	<b>3,0</b>	<b>19,2</b>	<b>4,0<sup>a</sup></b>
w tym prace autorów polskich		157,0	122,5	0,5	–	2,2	0,9	5,2	6,0	9,6	1,6	–	0,9	1,7	2,5	3,4
<b>TYPY</b>																
Naukowe		206,8	167,7	1,6	1,3	5,2	1,6	–	–	11,8	3,3	0,9	0,9	3,0	8,8	0,7
Podręczniki szkół wyższych		20,8	15,7	–	–	–	–	–	–	1,6	3,0	–	–	–	0,5	–
Zawodowe		13,8	13,4	0,4	–	–	–	–	–	–	–	–	–	–	–	–
Podręczniki szkolne		456,8	438,9	–	–	–	–	2,0	6,0	–	–	–	–	–	9,4	0,5
Popularne ogólne		24,1	13,7	0,5	–	0,3	–	0,5	1,8	4,0	–	–	0,5	–	0,5	2,3
Literatura piękna dla dorosłych		9,7	1,0	1,0	–	–	–	2,7	2,0	1,5	–	–	1,0	–	–	0,5
<b>TREŚĆ</b>																
1. Dział ogólny		18,8	17,5	–	–	1,0	–	–	–	–	–	–	–	–	0,3	–
2. Filozofia. Psychologia		5,8	3,3	–	–	0,3	–	–	–	0,8	–	0,8	–	–	0,6	–
3. Religia. Teologia		10,2	1,4	0,5	0,5	–	–	0,5	–	3,0	–	–	–	1,1	0,9	2,3
4. Socjologia. Statystyka		9,4	7,4	–	–	0,6	–	–	–	0,5	–	–	0,4	–	0,5	–
5. Polityka. Ekonomia		30,1	28,4	0,4	–	–	–	–	–	–	0,6	0,1	0,3	–	0,3	–
6. Prawo. Administracja publiczna. Pomoc i opieka socjalna. Ubezpieczenia		6,9	4,8	–	–	0,3	–	–	–	1,0	–	–	–	–	0,8	–
7. Sztuka i nauka wojskowa		0,5	0,5	–	–	–	–	–	–	–	–	–	–	–	–	–
8. Szkolnictwo. Doksztalcanie nauczycieli		18,6	14,9	–	–	0,8	–	–	–	2,1	–	–	–	0,5	–	0,3
11. Filologia. Języki. Językoznawstwo		488,5	460,7	–	0,3	0,3	–	2,0	4,0	5,1	3,3	–	–	0,6	11,3	0,9
12. Matematyka		8,3	8,0	–	–	0,3	–	–	–	–	–	–	–	–	–	–
13. Nauki przyrodnicze		20,9	20,9	–	–	–	–	–	–	–	–	–	–	–	–	–
14. Nauki medyczne. Zdrowie publiczne		20,8	20,0	–	–	–	–	–	–	0,1	0,7	–	–	–	–	–
15. Inżynieria. Technika. Przemysł. Handel i rzemiosło		28,6	28,6	–	–	–	–	–	–	–	–	–	–	–	–	–
16. Rolnictwo. Leśnictwo. Hodowla. Łowiectwo. Rybołówstwo		5,6	5,1	–	–	–	–	–	–	0,5	–	–	–	–	–	–
17. Gospodarstwo domowe		2,0	2,0	–	–	–	–	–	–	–	–	–	–	–	–	–
18. Zarządzanie. Administracja i organizacja		6,0	6,0	–	–	–	–	–	–	–	–	–	–	–	–	–
19. Planowanie przestrzenne. Urbanistyka. Architektura		3,2	2,8	–	–	–	–	–	–	0,1	–	–	–	–	0,3	–
20. Sztuki plastyczne i grafika. Fotografia		2,1	0,5	–	–	–	–	–	–	0,3	–	–	–	–	1,3	–
21. Muzyka. Widowiska. Teatr. Film i kino		1,3	0,3	–	–	–	–	–	–	0,3	–	–	–	0,5	0,2	–
22. Gry i sport		1,0	0,7	–	–	–	–	–	–	–	–	–	–	–	0,3	–
23a) Historia literatury i krytyka literacka		20,7	10,4	0,3	–	1,6	1,3	–	1,0	2,9	1,2	–	0,2	0,3	1,5	–
23b) Teksty literackie		9,7	1,0	1,0	–	–	–	2,7	2,0	1,5	–	–	1,0	–	–	0,5
24. Geografia		0,7	0,7	–	–	–	–	–	–	–	–	–	–	–	–	–
25. Historia. Biografie		12,3	4,5	1,3	0,5	0,3	0,3	–	2,8	0,7	0,5	–	0,5	–	0,9	–

a Dwa tytuły w języku staroцеркiewnosłowiańskim (łącznie nakład 2,0), po jednym tytule w języku albańskim(0,5), chorwackim (0,1), esperanto (0,3),greckim (0,3), szwedzkim (0,3)

a 2 titles in Old Church Slavic (total numbers of copies 2 000), 1 title in Albanian (500), Croatian (100), Esperanto (300), Greek (300), Swedish (300)

**Tabl. 11. Tłumaczenia na język polski**

*Books translated into Polish*

**Tytuły – Titles**

Wyszczególnienie <i>Specification</i>	Ogółem <i>Total</i>	Język oryginału – <i>Original language</i>													
		angielski	czeski	duński	francuski	hiszpański	łacina	niemiecki	norweski	rosyjski	szwedzki	włoski	kilka krajów	inne kraje	
		<i>English</i>	<i>Czech</i>	<i>Danish</i>	<i>French</i>	<i>Spanish</i>	<i>Latin</i>	<i>German</i>	<i>Norwegian</i>	<i>Russian</i>	<i>Swedish</i>	<i>Italian</i>	<i>a few countries</i>	<i>others</i>	
<b>Ogółem – Total</b>	2010 2011	6266 6974	3779 4271	26 41	12 20	483 514	152 193	45 29	684 680	157 185	97 156	113 131	277 314	176 192	265 248 <sup>a</sup>
<b>TYPY – TYPES</b>															
Naukowe – <i>Scientific</i>		792	439	7	1	60	9	12	86	3	17	1	23	81	53
Podręczniki szkół wyższych – <i>Textbooks for university students</i>		157	112	1	–	17	1	–	11	1	1	–	3	6	4
Zawodowe – <i>Professional</i>		140	110	1	–	4	1	–	15	1	–	–	4	3	1
Podręczniki szkolne – <i>School textbooks</i>		15	1	–	–	4	–	–	9	1	–	–	–	–	–
Popularne ogólne – <i>Popular science</i>		2541	1435	4	2	219	82	13	355	5	73	26	194	63	70
Literatura piękna dla dorosłych – <i>Belles-lettres for adults</i>		2337	1511	28	14	119	65	4	125	173	60	57	42	31	108
Literatura piękna dla dzieci i młodzieży – <i>Belles-lettres for children and youth</i>		992	663	–	3	91	35	–	79	1	5	47	48	8	12
<b>TREŚĆ – SUBJECT</b>															
1. Dział ogólny		288	269	–	–	5	1	–	4	–	2	1	2	2	2
2. Filozofia. Psychologia		408	260	–	–	40	5	2	55	1	7	3	11	10	14
3. Religia. Teologia		543	143	1	1	70	35	20	61	–	5	1	113	51	42
4. Socjologia. Statystyka		185	118	–	–	23	1	–	21	3	2	2	3	8	4
5. Polityka. Ekonomia		150	105	4	–	9	2	–	10	–	2	–	4	8	6
6. Prawo. Administracja publiczna. Pomoc i opieka socjalna. Ubezpieczenia		66	34	1	–	6	1	–	6	–	1	1	1	13	2
7. Sztuka i nauka wojskowa		29	17	–	–	1	–	–	7	–	1	–	1	1	1
8. Szkolnictwo. Doksztalcanie nauczycieli		56	34	1	–	2	1	–	9	–	–	–	2	3	4
10. Etnografia. Antropologia kultury		46	28	–	–	7	–	–	4	–	–	–	1	3	3
11. Filologia. Języki. Językoznawstwo		20	11	–	–	5	–	–	3	–	–	–	1	–	–
12. Matematyka		6	5	–	–	–	–	–	1	–	–	–	–	–	–
13. Nauki przyrodnicze		167	100	–	–	10	12	–	24	–	3	1	3	9	5
14. Nauki medyczne. Zdrowie publiczne		378	247	–	–	27	8	1	47	2	7	4	27	4	4
15. Inżynieria. Technika. Przemysł. Handel i rzemiosło		109	61	–	–	4	1	–	33	–	5	–	3	1	1
16. Rolnictwo. Leśnictwo. Hodowla. Łowiectwo. Rybłówstwo		86	36	–	–	1	1	–	38	1	1	1	1	4	2
17. Gospodarstwo domowe		175	108	–	–	12	1	–	36	–	6	3	9	–	–
18. Zarządzanie. Administracja i organizacja		44	37	–	–	–	–	–	5	–	–	–	–	–	2
19. Planowanie przestrzenne. Urbanistyka. Architektura		76	32	–	–	2	12	–	11	–	3	1	9	6	–
20. Sztuki plastyczne i grafika. Fotografia		114	62	–	–	17	10	–	6	–	1	1	12	2	3
21. Muzyka. Widowiska. Teatr. Film i kino		61	38	–	–	10	–	–	2	–	2	–	3	6	–
22. Gry i sport		75	50	1	–	5	–	–	14	–	1	1	3	–	–
23a) Historia literatury i krytyka literacka		59	19	–	–	9	–	–	13	1	3	2	5	4	3
23b) Teksty literackie		3329	2174	28	17	210	100	4	204	174	65	104	90	39	120
24. Geografia		131	88	1	–	9	1	1	19	2	–	1	2	6	1
25. Historia. Biografie		373	195	4	2	30	1	1	47	1	39	4	8	12	29

a Zob. tabl. 11 (Egzemplarze w tysiącach)

a See Table 11 (Copies)

**Tabl. 11. Tłumaczenia na język polski (dok.)**

*Books translated into Polish (continued)*

**Egzemplarze w tysiącach – Copies (thousands)**

Wyszczególnienie	Ogółem	Język oryginału													
		angielski	czeski	duński	francuski	hiszpański	łaciński	niemiecki	norweski	rosyjski	szwedzki	włoski	kilka języków	inne	
<b>Ogółem</b>	2010 2011	29963,6 34048,4	18177,9 21208,3	59,1 172,5	47,4 112,0	1738,5 1879,6	699,6 991,9	121,2 40,4	2039,4 2433,1	3647,3 3474,3	325,8 506,7	1006,5 879,2	911,5 1372,6	323,4 408,9	866,0 568,9 <sup>a</sup>
<b>TYPY</b>															
Naukowe		1019,0	703,2	3,7	1,0	55,1	14,5	8,9	94,4	2,5	11,0	2,0	31,3	47,8	43,6
Podręczniki szkół wyższych		180,6	134,7	1,1	–	16,6	0,8	–	14,3	1,4	0,2	–	3,5	5,0	3,0
Zawodowe		226,0	174,2	1,0	–	5,5	1,0	–	34,0	0,5	–	–	4,3	5,0	0,5
Podręczniki szkolne		59,6	3,0	–	–	28,6	–	–	26,0	2,0	–	–	–	–	–
Popularne ogólne		9916,6	5707,4	11,8	7,9	714,0	389,6	28,5	1433,1	11,9	252,4	99,0	881,9	241,3	137,8
Literatura piękna dla dorosłych		16485,1	10061,2	154,9	86,1	488,2	382,0	3,0	431,0	3453,0	222,1	593,0	208,8	68,9	332,9
Literatura piękna dla dzieci i młodzieży		6161,5	4424,6	–	17,0	571,6	204,0	–	400,3	3,0	21,0	185,2	242,8	40,9	51,1
<b>TREŚĆ</b>															
1. Dział ogólny		622,2	560,9	–	–	15,7	1,5	–	11,9	–	10,0	2,0	13,1	6,0	1,1
2. Filozofia. Psychologia		930,7	632,3	–	–	66,0	13,3	2,5	132,5	0,5	27,5	10,0	24,7	5,7	15,7
3. Religia. Teologia		1292,0	356,4	2,8	5,0	172,0	62,7	31,6	153,9	–	4,1	1,0	258,6	176,5	67,4
4. Socjologia. Statystyka		394,8	273,9	–	–	35,6	10,2	–	42,3	6,3	3,3	8,0	5,8	3,9	5,5
5. Polityka. Ekonomia		232,2	173,0	2,3	–	13,3	8,6	–	15,7	–	2,4	–	8,0	3,2	5,7
6. Prawo. Administracja publiczna. Pomoc i opieka socjalna. Ubezpieczenia		148,5	87,5	1,0	–	8,7	3,0	–	25,0	–	0,4	5,0	1,0	16,2	0,7
7. Sztuka i nauka wojskowa		83,2	61,5	–	–	0,2	–	–	12,5	–	0,5	–	2,0	2,0	4,5
8. Szkolnictwo. Doksztalcanie nauczycieli		85,9	62,6	0,5	–	3,0	2,0	–	12,8	–	–	–	2,5	0,7	1,8
10. Etnografia. Antropologia kultury		150,0	113,9	–	–	15,0	–	–	8,7	–	–	–	3,0	0,9	8,5
11. Filologia. Języki. Językoznawstwo		64,4	23,8	–	–	30,1	–	–	5,5	–	–	–	5,0	–	–
12. Matematyka		32,5	22,5	–	–	–	–	–	10,0	–	–	–	–	–	–
13. Nauki przyrodnicze		816,7	369,2	–	–	36,4	86,0	–	255,5	–	11,0	5,0	17,0	27,0	9,6
14. Nauki medyczne. Zdrowie publiczne		1506,3	720,0	–	–	139,0	31,0	0,3	137,3	4,0	32,5	17,0	412,0	5,2	8,0
15. Inżynieria. Technika. Przemysł. Handel i rzemiosło		348,1	199,0	–	–	12,5	10,0	–	107,1	–	8,7	–	7,5	3,0	0,3
16. Rolnictwo. Leśnictwo. Hodowla. Łowiectwo. Rybłówstwo		390,6	213,2	–	–	3,0	5,0	–	156,7	2,0	0,1	3,0	5,0	1,4	1,2
17. Gospodarstwo domowe		884,9	566,5	–	–	47,0	3,1	–	182,3	–	36,0	11,0	39,0	–	–
18. Zarządzanie. Administracja i organizacja		80,5	63,6	–	–	–	–	–	13,5	–	–	–	–	–	3,4
19. Planowanie przestrzenne. Urbanistyka. Architektura		449,4	243,9	–	–	6,0	120,0	–	40,6	–	2,6	3,0	26,5	6,8	–
20. Sztuki plastyczne i grafika. Fotografia		374,1	216,2	–	–	56,1	36,5	–	19,0	–	2,0	3,0	38,5	0,9	1,9
21. Muzyka. Widowiska. Teatr. Film i kino		198,3	165,0	–	–	14,6	–	–	1,6	–	3,5	–	6,0	7,6	–
22. Gry i sport		228,1	150,5	4,0	–	15,0	–	–	44,6	–	1,0	3,0	10,0	–	–
23a) Historia literatury i krytyka literacka		137,5	70,4	–	–	16,5	–	–	18,2	0,5	4,8	15,0	8,0	2,3	1,8
23b) Teksty literackie		22646,6	14485,8	154,9	103,1	1059,8	586,0	3,0	831,3	3456,0	243,1	778,2	451,6	109,8	384,0
24. Geografia		641,7	483,5	2,0	–	23,0	10,0	1,0	89,7	3,0	–	2,0	6,0	20,5	1,0
25. Historia. Biografie		1309,2	893,2	5,0	3,9	91,1	3,0	2,0	104,9	2,0	113,2	13,0	21,8	9,3	46,8

a W tym: 17 tytułów tłumaczonych z hebrajskiego (łączny nakład 48,9 tys. egz.), holenderskiego(35,4), 15 tytułów z portugalskiego(26,9), 14 tytułów z greckiego starożytnego(28,5), ukraińskiego(17,8), węgierskiego(36,5), 13 tytułów z japońskiego(51,8), 11 tytułów z arabskiego(23,0), białoruskiego(18,5), 10 tytułów z chińskiego(19,9), fińskiego(48,0), słowackiego(15,4), 9 tytułów z islandzkiego(51,7), 7 tytułów z chorwackiego(16,7), żydowskiego(18,0).

a Of which: 17 titles translations from Hebraic (total number of copies 48 900), 15 translations from Portuguese (26 900), 14 translations from Classical Greek(28 500), Ukrainian(17 800), Hungarian(36 500), 13 translations from Japanese(51 800), 11 translations from Arabic(23 000), Belarusian(18 500), 10 translations from Chinese(19 000), Finnish(48 000), Slovak(15 400), 9 translations from Icelandic(51 700), 7 translations from Croatian(16 700), Yiddish(18 000).

**Tabl. 12. Tłumaczenia na języki obce**

*Books translated into foreign languages*

**Tytuły – Titles**

Wyszczególnienie <i>Specification</i>	Ogółem <i>Total</i>	Język wydania – <i>Language of publication</i>														
		angielski	cze-ski	esperanto	fiń-ski	francuski	hisz-pański	nie-miecki	portu-galski	rosyj-ski	słowacki	ukraiń-ski	włoski	kilka języ-ków	inne	
		<i>English</i>	<i>Czech</i>	<i>Esperanto</i>	<i>Fin-nish</i>	<i>French</i>	<i>Spa-nish</i>	<i>Ger-man</i>	<i>Portug-uese</i>	<i>Rus-sian</i>	<i>Slovac</i>	<i>Ukra-inian</i>	<i>Ita-lian</i>	<i>several languages</i>	<i>Ot-hers</i>	
<b>Ogółem – Total</b>	2010 2011	979 1120	530 631	12 10	2 2	– 3	26 47	10 9	135 143	2 2	26 30	3 4	5 2	14 8	132 156	82 73 <sup>a</sup>
<b>TYPY – TYPES</b>																
Naukowe – <i>Scientific</i>	257	150	2	–	–	19	1	31	–	7	1	1	4	18	23	
Podręczniki szkół wyższych – <i>Textbooks for university students</i>	15	10	–	–	–	–	–	2	–	1	–	–	–	2	–	
Zawodowe – <i>Professional</i>	24	14	–	–	–	3	–	2	–	2	–	–	1	1	1	
Podręczniki szkolne – <i>School textbooks</i>	23	8	–	–	–	–	–	5	–	4	–	–	–	6	–	
Popularne ogólne – <i>Popular science</i>	665	393	6	1	3	16	7	83	1	14	3	1	1	109	27	
Literatura piękna dla dorosłych – <i>Belles-lettres for adults</i>	107	39	2	1	–	7	1	19	1	2	–	–	2	13	20	
Literatura piękna dla dzieci i młodzieży – <i>Belles-lettres for children and youth</i>	29	17	–	–	–	2	–	1	–	–	–	–	–	7	2	
<b>TREŚĆ – SUBJECT</b>																
1. Dział ogólny	20	11	–	–	–	3	–	1	–	1	–	–	–	3	1	
2. Filozofia. Psychologia	14	6	–	–	3	–	–	1	1	2	–	–	–	–	1	
3. Religia. Teologia	61	8	–	–	–	5	4	9	–	3	–	1	4	9	18	
4. Socjologia. Statystyka	6	4	1	–	–	–	–	–	–	–	–	–	–	–	1	
5. Polityka. Ekonomia	53	37	–	–	–	1	–	6	–	2	–	1	–	3	3	
6. Prawo. Administracja publiczna. Pomoc i opieka socjalna. Ubezpieczenia	49	25	–	–	–	–	–	8	–	7	–	–	–	4	5	
7. Sztuka i nauka wojskowa	8	5	–	–	–	1	–	–	–	–	–	–	–	1	1	
8. Szkolnictwo. Doksztalcanie nauczycieli	19	12	–	–	–	1	–	1	–	1	–	–	–	3	1	
10. Etnografia. Antropologia kultury	10	4	1	–	–	–	–	–	–	–	2	–	–	3	–	
11. Filologia. Języki. Językoznawstwo	65	26	2	–	–	4	1	12	–	6	–	–	1	4	9	
12. Matematyka	7	1	–	–	–	–	–	–	–	–	–	–	–	6	–	
13. Nauki przyrodnicze	27	23	1	–	–	1	–	1	–	–	–	–	–	1	–	
14. Nauki medyczne. Zdrowie publiczne	9	7	–	–	–	–	–	–	–	–	–	–	–	2	–	
15. Inżynieria. Technika. Przemysł. Handel i rzemiosło	124	118	–	–	–	–	–	5	–	–	–	–	–	1	–	
16. Rolnictwo. Leśnictwo. Hodowla. Łowiectwo. Rybołówstwo	2	2	–	–	–	–	–	–	–	–	–	–	–	–	–	
17. Gospodarstwo domowe	5	1	–	–	–	–	–	1	–	–	–	–	–	2	1	
18. Zarządzanie. Administracja i organizacja	13	9	–	–	–	–	–	3	–	–	–	–	–	1	–	
19. Planowanie przestrzenne. Urbanistyka. Architektura	157	76	–	–	–	3	–	28	–	–	–	–	–	46	4	
20. Sztuki plastyczne i grafika. Fotografia	68	52	1	–	–	5	–	1	–	–	–	–	1	8	–	
21. Muzyka. Widowiska. Teatr. Film i kino	27	22	–	–	–	1	–	–	–	1	–	–	–	2	1	
22. Gry i sport	8	5	1	–	–	–	–	2	–	–	–	–	–	–	–	
23a) Historia literatury i krytyka literacka	11	4	–	–	–	1	1	2	–	–	–	–	–	3	–	
23b) Teksty literackie	136	56	2	1	–	9	1	20	1	2	–	–	2	20	22	
24. Geografia	105	65	1	–	–	1	1	16	–	1	1	–	–	18	1	
25. Historia. Biografie	116	52	–	1	–	11	1	26	–	4	1	–	–	16	4	

a W tym po jednym tytule tłumaczonym na białoruski(0,5 tys. egz.), duński(0,1), estoński(0,3), holenderski(0,3), japoński(1,0), kaszubski(0,5), litewski(2,0), lotewski(0,3), norweski(0,3), serbski(0,5), słoweński(1,0).

a Of which one title translations into Belarusian(500 copies), Danish(100), Estonian(300), Dutch(300), Japanese(1 000), Kashubian(500), Lithuanian(2 000), Latvian(300), Norwegian(300), Serbian(500), Slovenian(1 000).



**Tabl. 12. Tłumaczenia na języki obce (dok.)**

*Books translated into foreign languages (continued)*

**Egzemplarze w tysiącach – Copies (thousands)**

Wyszczególnienie	Ogółem	Język wydania														
		angielski	czeski	esperanto	fiński	francuski	hiszpański	niemiecki	portugalski	rosyjski	słowacki	ukraiński	włoski	kilka języków	inne	
<b>Ogółem</b>	2010 2011	1411,3 2031,0	879,3 1365,4	16,2 9,6	0,7 0,6	– 1,5	25,8 46,2	14,6 6,0	175,9 193,9	1,3 1,5	29,8 78,0	3,4 4,0	1,8 1,6	14,5 7,7	175,4 247,8	72,6 67,2
<b>TYPY</b>																
Naukowe		150,9	82,6	0,6	–	–	12,0	0,3	26,5	–	5,2	1,0	0,6	1,7	8,8	11,6
Podręczniki szkół wyższych		7,2	4,7	–	–	–	–	–	1,5	–	0,5	–	–	–	0,5	–
Zawodowe		287,5	271,2	–	–	–	6,0	–	2,0	–	2,3	–	–	3,0	1,0	2,0
Podręczniki szkolne		137,7	57,8	–	–	–	–	–	17,0	–	53,9	–	–	–	9,0	–
Popularne ogólne		1292,1	871,1	8,0	0,3	1,5	17,7	4,7	130,3	1,0	15,1	3,0	1,0	2,0	202,9	33,5
Literatura piękna dla dorosłych		67,1	23,8	1,0	0,3	–	3,5	1,0	11,6	0,5	1,0	–	–	1,0	7,3	16,1
Literatura piękna dla dzieci i młodzieży		88,5	54,2	–	–	–	7,0	–	5,0	–	–	–	–	–	18,3	4,0
<b>TREŚĆ</b>																
1. Dział ogólny		20,2	9,4	–	–	–	3,3	–	1,0	–	1,0	–	–	–	3,5	2,0
2. Filozofia. Psychologia		8,7	2,8	–	–	1,5	–	–	2,0	1,0	1,1	–	–	–	–	0,3
3. Religia. Teologia		56,3	4,1	–	–	–	2,5	2,7	9,3	–	4,1	–	1,0	3,2	11,2	18,2
4. Socjologia. Statystyka		4,4	3,8	0,3	–	–	–	–	–	–	–	–	–	–	–	0,3
5. Polityka. Ekonomia		313,0	299,4	–	–	–	2,0	–	3,1	–	2,5	–	0,6	–	4,3	1,1
6. Prawo. Administracja publiczna. Pomoc i opieka socjalna. Ubezpieczenia		54,7	26,0	–	–	–	–	–	15,2	–	5,6	–	–	–	2,4	5,5
7. Sztuka i nauka wojskowa		9,9	5,2	–	–	–	0,3	–	–	–	–	–	–	–	4,0	0,4
8. Szkolnictwo. Doksztalcanie nauczycieli		9,3	4,5	–	–	–	0,3	–	1,0	–	2,0	–	–	–	1,1	0,4
10. Etnografia. Antropologia kultury		10,5	3,0	1,0	–	–	–	–	–	–	–	2,0	–	–	4,5	–
11. Filologia. Języki. Językoznawstwo		230,0	112,0	4,5	–	–	9,0	0,3	32,5	–	55,7	–	–	3,0	3,0	10,0
12. Matematyka		11,0	2,0	–	–	–	–	–	–	–	–	–	–	–	9,0	–
13. Nauki przyrodnicze		25,7	23,6	0,3	–	–	0,5	–	0,3	–	–	–	–	–	1,0	–
14. Nauki medyczne. Zdrowie publiczne		8,3	5,8	–	–	–	–	–	–	–	–	–	–	–	2,5	–
15. Inżynieria. Technika. Przemysł. Handel i rzemiosło		232,4	222,2	–	–	–	–	–	9,2	–	–	–	–	–	1,0	–
16. Rolnictwo. Leśnictwo. Hodowla. Łowiectwo. Rybołówstwo		2,5	2,5	–	–	–	–	–	–	–	–	–	–	–	–	–
17. Gospodarstwo domowe		16,0	4,0	–	–	–	–	–	1,0	–	–	–	–	–	10,0	1,0
18. Zarządzanie. Administracja i organizacja		8,7	6,5	–	–	–	–	–	1,7	–	–	–	–	–	0,5	–
19. Planowanie przestrzenne. Urbanistyka. Architektura		254,5	113,1	–	–	–	3,8	–	35,5	–	–	–	–	–	97,6	4,5
20. Sztuki plastyczne i grafika. Fotografia		73,1	61,8	0,5	–	–	2,9	–	1,0	–	–	–	–	0,5	6,4	–
21. Muzyka. Widowiska. Teatr. Film i kino		27,6	23,8	–	–	–	1,0	–	–	–	1,0	–	–	–	1,3	0,5
22. Gry i sport		11,8	5,8	1,0	–	–	–	–	5,0	–	–	–	–	–	–	–
23a) Historia literatury i krytyka literacka		6,9	1,6	–	–	–	1,0	0,5	1,0	–	–	–	–	–	2,8	–
23b) Teksty literackie		155,6	78,0	1,0	0,3	–	10,5	1,0	16,6	0,5	1,0	–	–	1,0	25,6	20,1
24. Geografia		351,6	279,9	1,0	–	–	0,5	1,0	37,5	–	0,5	1,0	–	–	29,7	0,5
25. Historia. Biografie		128,3	64,6	–	0,3	–	8,6	0,5	21,0	–	3,5	1,0	–	–	26,4	2,4

a Zob. tabl. 12 (Tytuły)

a See Table 12 (Titles)

Tabl. 13. Książki naukowe według treści  
*Scientific books by subject*

Treść – Subject	Tytuły – Titles							Egzemplarze w tys. – Copies (thousands)					
	Ogółem <i>Total</i>		Teoretyczno-badawcze	Kształcenie i doskonalenie podyplomowe	Podręczniki szkół wyższych	Informacyjne		Ogółem <i>Total</i>		Teoretyczno-badawcze	Kształcenie i doskonalenie podyplomowe	Podręczniki szkół wyższych	Informacyjne
	2010	2011	<i>Theoretical and research works</i>	<i>Post-graduate manuals and hand-books</i>	<i>Text-books for university students</i>	<i>Reference books</i>		2010	2011	<i>Theoretical and research works</i>	<i>Post-graduate manuals and hand-books</i>	<i>Text-books for university students</i>	<i>Reference books</i>
<b>Ogółem – Total</b>	2010	13015	x	8495	2147	1724	649	8406,8	x	3251,9	2793,3	1329,4	1032,2
	<b>2011</b>	x	<b>12802</b>	<b>8237</b>	<b>2124</b>	<b>1804</b>	<b>637</b>	x	<b>8230,4</b>	<b>2982,2</b>	<b>2819,8</b>	<b>1293,2</b>	<b>1135,2</b>
1. Dział ogólny		774	896	349	342	176	29	604,3	739,5	108,1	533,4	87,2	10,8
2. Filozofia. Psychologia		507	468	318	101	47	2	423,9	317,6	146,4	119,9	49,3	2,0
3. Religia. Teologia		726	634	511	90	15	18	379,4	333,5	216,9	95,7	12,0	8,9
4. Socjologia. Statystyka		685	640	510	62	62	6	320,3	298,1	184,7	65,8	44,4	3,2
5. Polityka. Ekonomia		1653	1672	1195	242	189	46	868,8	924,6	424,7	272,1	129,1	98,7
6. Prawo. Administracja publiczna. Pomoc i opieka socjalna. Ubezpieczenia		1716	1745	653	515	273	304	2276,9	2225,0	270,3	738,8	345,6	870,3
7. Sztuka i nauka wojskowa		86	106	81	10	9	6	34,1	45,8	31,2	8,1	3,3	3,2
8. Szkolnictwo. Dokształcanie nauczycieli		764	754	574	114	50	16	335,6	295,5	186,5	75,3	24,9	8,8
10. Etnografia. Antropologia kultury		34	44	35	3	1	5	15,7	23,3	15,4	3,5	1,1	3,3
11. Filologia. Języki. Językoznawstwo		372	364	220	20	81	43	153,5	161,4	74,3	24,7	43,2	19,2
12. Matematyka		179	146	53	7	86	–	108,7	64,4	15,7	5,5	43,2	–
13. Nauki przyrodnicze		668	663	426	26	188	23	261,3	266,2	126,1	17,1	109,0	14,0
14. Nauki medyczne. Zdrowie publiczne		826	790	397	272	103	18	665,3	723,2	122,6	476,5	93,0	31,1
15. Inżynieria. Technika. Przemysł. Handel i rzemiosło		916	933	576	78	268	11	356,5	358,7	155,7	61,6	131,5	9,9
16. Rolnictwo. Leśnictwo. Hodowla. Łowiectwo. Rybołówstwo		257	263	207	12	38	6	104,9	96,6	60,0	12,1	22,0	2,5
17. Gospodarstwo domowe		10	9	4	1	4	–	5,9	5,5	1,9	0,8	2,8	–
18. Zarządzanie. Administracja i organizacja		534	406	221	76	105	4	316,4	207,7	69,5	77,3	59,6	1,3
19. Planowanie przestrzenne. Urbanistyka. Architektura		259	283	232	18	17	16	118,8	114,9	83,4	13,7	10,7	7,1
20. Sztuki plastyczne i grafika. Fotografia		80	93	59	3	7	24	38,3	45,6	24,4	4,5	4,8	11,9
21. Muzyka. Widowiska. Teatr. Film i kino		180	175	143	16	8	8	99,8	77,1	47,0	19,5	7,1	3,5
22. Gry i sport		128	115	76	20	17	2	49,6	54,7	23,3	19,1	11,3	1,0
23a) Historia literatury i krytyka literacka		507	561	502	30	18	11	225,0	238,7	179,2	38,0	16,5	5,0
24. Geografia		51	56	39	2	8	7	23,2	22,0	14,5	0,9	4,8	1,8
25. Historia. Biografie		1103	986	856	64	34	32	620,6	590,8	400,4	135,9	36,8	17,7

a Łącznie z podręcznikami szkół wyższych

a Including textbooks for university students

**Tabl. 14. Książki naukowe według wysokości nakładu**
*Scientific books by circulation*

Grupy wysokości nakładu w tys. egzemplarzy  <i>Classes of circulation (thousands)</i>	Tytuły – Titles						Egzemplarze w tys. – Copies (thousands)					
	2010	2011					2010	2011				
		Ogółem	Teoretyczno-badawcze	Kształcenie i doskonalenie podyplomowe	Podręczniki szkół wyższych	Informacyjne		Ogółem	Teoretyczno-badawcze	Kształcenie i doskonalenie podyplomowe	Podręczniki szkół wyższych	Informacyjne
	<i>Total</i>	<i>Theoretical and research works</i>	<i>Post-graduate manuals and hand-books</i>	<i>Text-books for university students</i>	<i>Reference books</i>		<i>Total</i>	<i>Theoretical and research works</i>	<i>Post-graduate manuals and hand-books</i>	<i>Text-books for university students</i>	<i>Reference books</i>	
<b>Ogółem – Total</b>	<b>13015</b>	<b>12802</b>	<b>8237</b>	<b>2124</b>	<b>1804</b>	<b>637</b>	<b>8406,8</b>	<b>8230,4</b>	<b>2982,2</b>	<b>2819,8</b>	<b>1293,2</b>	<b>1135,2</b>
Książki o wiadomym nakładzie razem – <i>Circulation known</i>	11987	11793	8095	1656	1630	412	6183,0	6137,1	2818,5	1891,3	962,9	464,4
0,1 - 0,2	2045	1908	1637	27	197	47	330,5	308,3	266,2	4,1	31,6	6,4
0,3 - 0,4	5304	5200	4534	117	464	85	1724,2	1667,8	1446,2	41,0	152,5	28,1
0,5 - 0,7	2878	2968	1714	521	589	144	1478,9	1519,0	869,0	273,3	303,7	73,0
0,8 - 1,0	991	878	161	453	220	44	953,1	853,1	153,7	441,7	214,2	43,5
1,1 - 1,5	329	294	34	140	110	10	467,6	410,4	47,1	197,4	153,0	12,9
1,6 - 2,0	320	398	10	319	39	30	630,6	792,3	19,1	637,4	76,6	59,2
2,1 - 2,5	19	24	1	8	7	8	45,2	56,7	2,1	18,8	16,3	19,5
2,6 - 3,5	66	89	1	64	1	23	198,5	267,9	3,0	191,8	3,0	70,1
3,6 - 4,5	14	17	3	2	3	9	57,2	70,5	12,1	8,0	12,0	38,4
4,6 - 6,5	11	12	–	4	–	8	57,6	62,1	–	19,8	–	42,3
6,6 - 8,5	6	3	–	–	–	3	44,1	21,0	–	–	–	21,0
8,6 - 10,5	1	–	–	–	–	–	10,0	–	–	–	–	–
10,6 - 30,5	1	–	–	–	–	–	20,0	–	–	–	–	–
30,6 ≤	2	2	–	1	–	1	165,5	108,0	–	58,0	–	50,0
Książki o niewiadomym nakładzie <sup>a</sup> – <i>Circulation non specified<sup>a</sup></i>	1028	1009	142	468	174	225	2223,8	2093,3	163,7	928,5	330,3	670,8

*a* Nakład szacowany

*a* Circulation estimated

**Tabl. 15. Książki naukowe według instytucji sprawczych**

*Scientific books by sponsoring institutions*

**Tytuły – Titles**

Wyszczególnienie <i>Specification</i>	Ogółem <i>Total</i>	PAN <i>Polish Academy of Sciences</i>	Instytuty resortowe <i>Research institutes</i>	Szkoły wyższe <i>Universities</i>	Towarzystwa <i>Societies</i>		Urzędy państwowe <i>State offices</i>	Instytucje wydawnicze <i>Publishing houses</i>	Inne <i>Others</i>
					ogólne i regionalne <i>general and regional</i>	specjalistyczne <i>special</i>			
<b>Ogółem – Total</b>									
2010	13015	337	956	6071	154	376	361	3215	1545
<b>2011</b>	<b>12802</b>	<b>305</b>	<b>845</b>	<b>6147</b>	<b>164</b>	<b>357</b>	<b>359</b>	<b>3112</b>	<b>1513</b>
Teoretyczno-badawcze – <i>Theoretical and research works</i>	8237	275	649	4611	141	275	275	1193	818
w tym materiały z konferencji – <i>of which proceedings of conferences</i>	1379	68	150	661	29	114	90	85	182
Kształcenie i doskonalenie podyplomowe – <i>Post-graduate manuals and handbooks</i>	2124	6	75	344	3	45	64	1111	476
Podręczniki szkół wyższych – <i>Textbooks for university students</i>	1804	5	27	1111	1	18	–	534	108
Informacyjne – <i>Reference books</i>	637	19	94	81	19	19	20	274	111

**Egzemplarze w tysiącach – Copies (Thousands)**

<b>Ogółem</b>									
2010	8406,8	124,3	444,4	1965,6	55,3	171,5	214,4	4002,4	1428,9
<b>2011</b>	<b>8230,4</b>	<b>115,9</b>	<b>378,8</b>	<b>2035,8</b>	<b>58,1</b>	<b>178,8</b>	<b>225,0</b>	<b>3951,9</b>	<b>1286,1</b>
Teoretyczno-badawcze	2982,2	92,5	264,2	1343,4	49,0	98,9	137,3	650,6	346,3
w tym materiały z konferencji	459,1	21,8	50,9	187,5	10,0	39,8	41,1	31,5	76,5
Kształcenie i doskonalenie podyplomowe	2819,8	5,3	64,8	187,2	1,5	49,0	64,0	1917,7	530,3
Podręczniki szkół wyższych	1293,2	2,4	6,4	472,8	0,5	9,4	–	722,4	79,3
Informacyjne	1135,2	15,7	43,4	32,4	7,1	21,5	23,7	661,2	330,2

Tabl. 16. Podręczniki szkolne według treści

*School textbooks by subject*

Treść – Subject	Tytuły – Titles						Egzemplarze w tys. – Copies (thousands)						
	Ogółem Total		Podręczniki dla szkół Textbooks for schools			Książki pomoc- nicze  Auzi- liary books	Ogółem Total		Podręczniki dla szkół Textbooks for schools			Książki pomoc- nicze  Auzi- liary books	
	2010	2011	podsta- wowych	gimna- zjal- nych	śred- nich		2010	2011	podsta- wowych	gimna- zjal- nych	śred- nich		
			prima- ry	gram- mar	secon- dary	prima- ry			gram- mar	secon- dary			
<b>Ogółem – Total</b>	2010	1345	x	218	165	224	738	22947,9	x	7315,8	3395,5	1448,1	10788,5
	<b>2011</b>	x	<b>1691</b>	<b>218</b>	<b>185</b>	<b>290</b>	<b>998</b>	x	<b>23358,9</b>	<b>4535,3</b>	<b>3837,9</b>	<b>1433,5</b>	<b>13552,2</b>
1. Dział ogólny		50	44	18	1	15	10	702,2	693,3	552,8	10,0	65,9	64,6
2. Filozofia. Psychologia		3	6	–	–	3	3	59,3	15,1	–	–	10,0	5,1
3. Religia. Teologia		13	14	5	2	–	7	164,6	145,9	38,0	60,0	–	47,9
4. Socjologia. Statystyka		30	42	–	5	11	26	211,5	261,4	–	70,2	55,2	136,0
5. Polityka. Ekonomia		26	33	–	–	22	11	73,7	87,1	–	–	64,8	22,3
6. Prawo. Administracja pu- bliczna. Pomoc i opieka socjalna. Ubezpieczenia		6	18	1	2	5	10	26,3	102,4	4,0	63,1	6,4	28,9
7. Sztuka i nauka wojskowa		9	8	–	1	5	2	86,8	68,6	–	7,7	54,6	6,3
8. Szkolnictwo. Doksztalcanie nauczycieli		4	4	1	–	–	3	23,0	11,0	5,0	–	–	6,0
10. Etnografia. Antropologia kultury		1	–	–	–	–	–	1,0	–	–	–	–	–
11. Filologia. Języki. Języko- znawstwo		502	639	140	64	51	384	12820,5	11956,5	3064,9	1581,3	488,3	6822,0
12. Matematyka		177	223	15	14	5	189	3966,1	4267,6	288,8	316,6	37,5	3624,7
13. Nauki przyrodnicze		138	215	6	48	27	134	1619,2	2539,3	86,2	948,3	166,5	1338,3
14 Nauki medyczne. Zdrowie publiczne		8	9	–	1	4	4	27,4	27,9	–	5,0	5,7	17,2
15. Inżynieria. Technika. Prze- mysł. Handel i rzemiosło		57	78	7	1	54	16	191,5	198,4	66,8	10,0	92,9	28,7
16. Rolnictwo. Leśnictwo. Ho- dowla. Łowiectwo. Rybo- łówstwo		5	5	–	–	4	1	10,0	10,0	–	–	8,0	2,0
17. Gospodarstwo domowe		12	21	–	1	8	12	38,5	31,5	–	2,3	11,9	17,3
18. Zarządzanie. Administra- cja i organizacja		40	46	2	1	25	18	128,5	85,0	15,0	2,0	37,2	30,8
19. Planowanie przestrzenne. Urbanistyka. Architektura		10	28	5	3	5	15	48,6	473,8	196,9	42,1	54,7	180,1
20. Sztuki plastyczne i grafika. Fotografia		24	4	–	–	2	2	439,9	12,7	–	–	5,3	7,4
21. Muzyka. Widowiska. Teatr. Film i kino		33	23	7	1	4	11	325,1	237,8	111,9	10,0	11,0	104,9
22. Gry i sport		–	1	–	–	–	1	–	0,5	–	–	–	0,5
23a) Historia literatury i kry- tyka literacka		53	49	–	2	7	40	649,4	307,5	–	30,0	70,3	207,2
24. Geografia		72	82	–	19	20	43	594,0	781,7	–	287,6	117,1	377,0
25. Historia. Biografie		72	99	11	19	13	56	740,8	1043,9	105,0	391,7	70,2	477,0

**Tabl. 17. Podręczniki szkolne według wysokości nakładu**

*School textbooks by circulation*

Grupy wysokości nakładu w tys. egzemplarzy  <i>Classes of circulation (thousands)</i>	Tytuły – Titles						Egzemplarze w tys. – Copies (thousands)					
	2010	2011					2010	2011				
		Ogółem  <i>Total</i>	Podręczniki dla szkół <i>Textbooks for schools</i>			Książki pomocnicze  <i>Auxiliary books</i>		Ogółem  <i>Total</i>	Podręczniki dla szkół <i>Textbooks for schools</i>			Książki pomocnicze  <i>Auxiliary books</i>
			podstawowych  <i>primary</i>	gimnazjalnych  <i>grammar</i>	średnich  <i>secondary</i>				podstawowych  <i>primary</i>	gimnazjalnych  <i>grammar</i>	średnich  <i>secondary</i>	
<b>Ogółem – Total</b>	<b>1345</b>	<b>1691</b>	<b>218</b>	<b>185</b>	<b>290</b>	<b>998</b>	<b>22947,9</b>	<b>23358,9</b>	<b>4535,3</b>	<b>3837,9</b>	<b>1433,5</b>	<b>13552,2</b>
Książki o wiadomym nakładzie razem – <i>Circulation known</i>	917	1158	173	106	231	648	19422,9	16925,4	3620,8	2749,9	1032,5	9522,2
0,1 - 0,2	10	14	–	–	5	9	1,6	2,1	–	–	0,8	1,3
0,3 - 0,4	11	21	–	–	12	9	3,9	7,2	–	–	4,2	3,0
0,5 - 0,7	16	37	4	–	14	19	8,9	20,2	2,4	–	8,1	9,7
0,8 - 1,0	26	32	1	–	13	18	24,9	30,4	1,0	–	12,3	17,1
1,1 - 1,5	21	67	4	1	36	26	27,6	89,6	5,1	1,1	47,1	36,3
1,6 - 2,0	68	98	13	4	30	51	132,2	186,3	25,3	8,0	56,2	96,8
2,1 - 2,5	43	45	4	3	9	29	101,3	107,1	9,2	6,9	21,5	69,5
2,6 - 3,5	98	141	11	7	38	85	296,2	427,5	34,9	22,9	115,7	254,0
3,6 - 4,5	41	62	12	1	8	41	168,9	255,0	50,9	4,0	32,5	167,6
4,6 - 6,5	90	132	18	5	26	83	482,4	699,3	99,0	27,1	136,0	437,2
6,6 - 8,5	53	89	16	14	17	42	400,6	675,2	126,9	100,7	134,9	312,7
8,6 - 10,5	76	62	15	7	8	32	730,6	604,6	149,8	67,1	76,3	311,4
10,6 - 20,5	149	138	31	21	10	76	2258,4	2054,5	437,5	345,0	154,0	1118,0
20,6 - 30,5	47	58	10	12	1	35	1162,9	1497,4	266,8	306,9	28,8	894,9
30,6 - 40,5	33	29	2	8	–	19	1176,8	1042,8	69,4	281,7	–	691,7
40,6 - 50,5	8	41	10	6	3	22	353,5	1914,5	457,5	289,2	145,2	1022,6
50,6 - 75,5	36	36	2	11	1	22	2207,4	2249,2	106,5	685,9	58,9	1397,9
75,6 - 100,5	47	50	19	2	–	29	4206,4	4414,7	1676,3	158,6	–	2579,8
100,6 - 150,5	31	6	1	4	–	1	3539,8	647,8	102,3	444,8	–	100,7
150,6 ≤	13	–	–	–	–	–	2138,6	–	–	–	–	–
Nakład o niewiadomym nakładzie <sup>a</sup> – <i>Circulation non specified<sup>a</sup></i>	428	533	45	79	59	350	3525,0	6433,5	914,5	1088,0	401,0	4030,0

<sup>a</sup> Nakład szacowany

<sup>a</sup> Circulation estimated

IV. KSIĄŻKI POPULARNE OGÓLNE W 2011 – POPULAR SCIENCE BOOKS IN 2011

Tabl. 18. Książki popularne ogólne według treści

*Popular science books by subject*

**Tytuły – Titles**

Treść - <i>Subject</i>	Ogółem – <i>Total</i>		Literatura faktu  <i>Fact- -literature</i>	Popular- no- -naukowe  <i>Popular scientific books</i>	Dla dzieci i młodzieży  <i>Literature for children and youth</i>	Encyklo- pedie. Słowniki. Rozmówki  <i>Encyclo- paedias. Dictio- naries</i>	Przewod- niki  <i>Guides</i>	Porad- niki  <i>Hand- books</i>	Biblia. Modli- tewniki  <i>The Bible. Prayer- books</i>	Okolicz- nościowe  <i>Occasio- nal books</i>	
	2010	2011									
<b>Ogółem - Total</b>	2010	7493	x	2190	1820	377	388	355	1283	833	247
	<b>2011</b>	x	<b>8397</b>	<b>2634</b>	<b>1920</b>	<b>365</b>	<b>270</b>	<b>403</b>	<b>1567</b>	<b>950</b>	<b>288</b>
1. Dział ogólny		116	175	45	37	15	10	–	62	–	6
2. Filozofia. Psychologia		438	465	107	56	9	1	–	287	5	–
3. Religia. Teologia		1504	1611	392	121	88	4	2	30	945	29
4. Socjologia. Statystyka		111	183	124	29	2	–	–	27	–	1
5. Polityka. Ekonomia		229	224	112	39	4	1	1	45	–	22
6. Prawo. Administracja pu- bliczna. Pomoc i opieka socjalna. Ubezpieczenia		138	168	76	14	3	4	–	60	–	11
7. Sztuka i nauka wojskowa		62	59	33	23	–	1	–	–	–	2
8. Szkolnictwo. Doksztalcanie nauczycieli		187	175	53	9	5	–	–	36	–	72
10. Etnografia. Antropologia kultury		89	109	31	50	6	2	1	17	–	2
11. Filologia. Języki. Języko- znawstwo		305	215	9	–	27	170	2	7	–	–
12. Matematyka		8	14	3	7	4	–	–	–	–	–
13. Nauki przyrodnicze		227	278	35	139	85	10	1	7	–	1
14. Nauki medyczne. Zdrowie publiczne		389	481	87	38	18	26	–	298	–	14
15. Inżynieria. Technika. Prze- mysł. Handel i rzemiosło		180	320	14	238	10	3	–	42	–	13
16. Rolnictwo. Leśnictwo. Ho- dowla. Łowiectwo. Rybo- łówstwo		163	172	10	26	6	1	–	126	–	3
17. Gospodarstwo domowe		251	346	7	14	7	–	–	318	–	–
18. Zarządzanie. Administra- cja i organizacja		30	50	17	21	4	–	–	5	–	3
19. Planowanie przestrzenne. Urbanistyka. Architektura		414	493	47	381	4	1	20	15	–	25
20. Sztuki plastyczne i grafika. Fotografia		285	294	39	116	16	3	1	100	–	19
21. Muzyka. Widowiska. Teatr. Film i kino		216	213	146	48	7	5	–	2	–	5
22. Gry i sport		156	177	48	19	10	6	–	81	–	13
23a) Historia literatury i kry- tyka literacka		134	158	132	12	5	4	–	1	–	4
24. Geografia		621	690	144	163	7	3	370	1	–	2
25. Historia. Biografie		1240	1327	923	320	23	15	5	–	–	41

**Tabl. 18. Książki popularne ogólne według treści (dok.)**

*Popular science books by subject (continued)*

**Egzemplarze w tysiącach – Copies (thousands)**

Treść	Ogółem		Literatura faktu	Popular- no- -naukowe	Dla dzieci i młodzieży	Encyklo- pedie. Słowniki. Rozmówki	Przewod- niki	Porad- niki	Biblia. Modli- tewniki	Okolicz- nościowe
	2010	2011								
<b>Ogółem</b>	2010	x	4869,9	4105,9	1716,1	1666,0	1031,2	6309,7	1669,0	182,6
	<b>2011</b>	<b>x</b>	<b>6724,7</b>	<b>5071,3</b>	<b>1746,6</b>	<b>1206,7</b>	<b>1810,8</b>	<b>7769,2</b>	<b>2015,2</b>	<b>253,7</b>
1. Dział ogólny	911,3	703,4	90,5	146,2	66,1	77,0	–	319,6	–	4,0
2. Filozofia. Psychologia	1122,3	1235,0	293,3	112,0	34,0	20,0	–	770,2	5,5	–
3. Religia. Teologia	3226,2	3709,9	908,3	314,2	373,9	20,0	3,0	56,5	2009,7	24,3
4. Socjologia. Statystyka	217,8	505,8	363,5	62,9	6,0	–	–	72,9	–	0,5
5. Polityka. Ekonomia	568,8	489,8	269,0	72,1	13,0	2,0	4,0	114,6	–	15,1
6. Prawo. Administracja pu- bliczna. Pomoc i opieka socjalna. Ubezpieczenia	842,0	1293,6	223,0	20,0	9,0	8,8	–	1024,0	–	8,8
7. Sztuka i nauka wojskowa	180,4	125,2	73,7	48,0	–	2,0	–	–	–	1,5
8. Szkolnictwo. Doksztalcanie nauczycieli	300,6	207,9	40,7	8,7	26,3	–	–	87,6	–	44,6
10. Etnografia. Antropologia kultury	341,9	282,8	85,8	99,0	24,3	6,0	2,0	64,7	–	1,0
11. Filologia. Języki. Języko- znawstwo	1054,8	580,6	4,4	–	119,1	438,2	6,0	12,9	–	–
12. Matematyka	17,0	43,9	0,9	24,0	19,0	–	–	–	–	–
13. Nauki przyrodnicze	879,8	1247,9	69,9	630,6	447,4	78,0	0,5	21,0	–	0,5
14. Nauki medyczne. Zdrowie publiczne	1208,3	1933,0	235,1	106,2	132,0	408,0	–	1043,2	–	8,5
15. Inżynieria. Technika. Prze- mysł. Handel i rzemiosło	451,2	788,1	17,0	532,9	53,0	26,0	–	152,6	–	6,6
16. Rolnictwo. Leśnictwo. Ho- dowla. Łowiectwo. Rybo- łówstwo	568,2	724,5	32,8	61,0	22,5	30,0	–	576,4	–	1,8
17. Gospodarstwo domowe	2550,7	2807,2	28,5	57,0	31,5	–	–	2690,2	–	–
18. Zarządzanie. Administra- cja i organizacja	62,5	167,4	65,6	45,2	12,0	–	–	42,5	–	2,1
19. Planowanie przestrzenne. Urbanistyka. Architektura	809,6	1223,4	73,6	1001,4	13,1	5,0	51,6	61,0	–	17,7
20. Sztuki plastyczne i grafika. Fotografia	578,1	731,4	51,1	185,4	58,2	4,5	0,5	421,4	–	10,3
21. Muzyka. Widowiska. Teatr. Film i kino	578,2	684,7	515,9	105,4	31,0	20,1	–	8,3	–	4,0
22. Gry i sport	455,4	487,3	92,1	53,2	50,1	23,0	–	225,6	–	43,3
23a) Historia literatury i kry- tyka literacka	416,0	402,9	299,6	20,0	42,0	7,2	–	2,0	–	32,1
24. Geografia	1807,2	3139,6	880,6	484,5	26,0	12,0	1733,4	2,0	–	1,1
25. Historia. Biografie	2402,1	3082,9	2009,8	881,4	137,1	18,9	9,8	–	–	25,9



**Tabl. 19. Książki popularne ogólne według wysokości nakładu**

*Popular science books by circulation*

**Tytuły – Titles**

Grupy wysokości nakładu w tys. egzemplarzy  <i>Classes of circulation (thousands)</i>	2010	2011								
		2011	Literatura faktu  <i>Fact- -literature</i>	Popular- no- -naukowe  <i>Popular scientific books</i>	Dla dzieci i młodzieży  <i>Literature for children and youth</i>	Encyklo- pedie. Słowniki. Rozmówki  <i>Encyclo- paedias. Dictio- naries</i>	Przewod- niki  <i>Guides</i>	Pora- dniki  <i>Hand- -books</i>	Biblia. Modli- tewniki  <i>The Bible. Prayer- books</i>	Okolicz- nościowe  <i>Occasional books</i>
<b>Ogółem – Total</b>	<b>7493</b>	<b>8397</b>	<b>2634</b>	<b>1920</b>	<b>365</b>	<b>270</b>	<b>403</b>	<b>1567</b>	<b>950</b>	<b>288</b>
Książki o wiadomym nakła- dzie razem – <i>Circulation known</i>	5579	5765	1939	1168	270	141	258	1060	653	276
0,1 - 0,2	170	142	74	20	1	1	3	7	25	11
0,3 - 0,4	213	194	113	24	1	4	2	9	23	18
0,5 - 0,7	1165	1323	679	277	2	16	14	92	73	170
0,8 - 1,0	1022	1060	317	278	11	31	41	62	256	64
1,1 - 1,5	208	197	68	49	2	7	10	20	33	8
1,6 - 2,0	815	807	165	182	18	9	87	250	93	3
2,1 - 2,5	107	115	41	28	3	12	1	19	11	–
2,6 - 3,5	834	688	150	116	72	33	48	202	67	–
3,6 - 4,5	265	418	96	75	37	7	10	151	42	–
4,6 - 6,5	535	480	101	84	81	17	16	167	14	–
6,6 - 8,5	81	90	40	11	14	1	4	17	3	–
8,6 - 10,5	65	98	50	10	19	1	1	10	7	–
10,6 - 20,5	47	67	31	6	6	1	10	10	3	–
20,6 - 30,5	20	32	6	2	1	1	9	11	1	1
30,6 - 40,5	9	8	2	–	1	–	1	1	2	1
40,6 - 50,5	15	26	2	3	1	–	–	20	–	–
50,6 - 75,5	5	16	1	2	–	–	1	12	–	–
75,6 - 100,5	2	3	2	1	–	–	–	–	–	–
100,6≤	1	1	1	–	–	–	–	–	–	–
Nakład o niewiadomym nakładzie <sup>a</sup> – <i>Circulation non specified<sup>a</sup></i>	1914	2632	695	752	95	129	145	507	297	12

<sup>a</sup> Nakład szacowany

<sup>a</sup> *Circulation estimated*

**Tabl. 19. Książki popularne ogólne według wysokości nakładu (dok.)**

*Popular science books by circulation (continued)*

**Exemplary in thousands – Copies (thousands)**

Grupy wysokości nakładu w tys. egzemplarzy	2010	2011								
		Ogółem	Literatura faktu	Popular- no- -naukowe	Dla dzieci i młodzieży	Encyklo- pedie. Słowniki. Rozmówki	Przewod- niki	Porad- niki	Biblia. Modli- tewniki	Okolicz- nościowe
<b>Ogółem</b>	<b>21550,4</b>	<b>26598,2</b>	<b>6724,7</b>	<b>5071,3</b>	<b>1746,6</b>	<b>1206,7</b>	<b>1810,8</b>	<b>7769,2</b>	<b>2015,2</b>	<b>253,7</b>
Książki o wiadomym nakła- dzie razem	14361,3	16574,5	4585,5	2681,3	1317,6	363,2	1067,8	5063,7	1256,2	239,2
0,1 - 0,2	22,8	20,5	10,7	2,7	0,2	0,1	0,5	0,9	3,6	1,8
0,3 - 0,4	73,5	67,2	40,0	8,3	0,3	1,3	0,8	3,2	7,6	5,7
0,5 - 0,7	590,0	668,3	342,4	140,0	1,0	8,0	7,2	46,1	37,8	85,8
0,8 - 1,0	1015,1	1052,0	313,4	277,0	11,0	30,5	40,6	61,5	254,3	63,7
1,1 - 1,5	291,0	283,1	95,7	70,1	3,0	9,6	15,0	29,7	48,8	11,2
1,6 - 2,0	1623,3	1608,4	329,1	360,9	36,0	17,5	174,0	499,6	185,3	6,0
2,1 - 2,5	255,1	280,4	101,6	69,2	7,5	27,2	2,1	45,3	27,5	–
2,6 - 3,5	2516,1	2078,6	456,7	352,7	215,7	100,6	144,0	607,9	201,0	–
3,6 - 4,5	1067,8	1676,7	386,0	299,1	148,0	27,7	41,5	606,4	168,0	–
4,6 - 6,5	2757,6	2454,2	536,4	426,3	409,6	86,8	80,1	845,2	69,8	–
6,6 - 8,5	601,9	660,7	292,1	82,0	104,3	7,0	29,1	123,7	22,5	–
8,6 - 10,5	635,0	969,3	494,8	98,6	188,7	9,9	10,0	98,3	69,0	–
10,6 - 20,5	674,8	1054,7	486,9	78,4	81,0	12,0	181,4	158,0	57,0	–
20,6 - 30,5	510,8	800,6	146,7	51,0	30,0	25,0	242,0	245,9	30,0	30,0
30,6 - 40,5	346,8	300,3	75,0	–	36,3	–	40,0	40,0	74,0	35,0
40,6 - 50,5	708,0	1282,0	95,0	150,0	45,0	–	–	992,0	–	–
50,6 - 75,5	352,0	907,5	53,0	135,0	–	–	59,5	660,0	–	–
75,6 - 100,5	175,0	260,0	180,0	80,0	–	–	–	–	–	–
100,6 ≤	144,7	150,0	150,0	–	–	–	–	–	–	–
Nakład o niewiadomym nakładzie <sup>a</sup>	7189,1	10023,7	2139,2	2390,0	429,0	843,5	743,0	2705,5	759,0	14,5

<sup>a</sup> Nakład szacowany

<sup>a</sup> Circulation estimated

## VI. LITERATURA PIĘKNA W 2011 – BELLES-LETTRES IN 2011

Tabl. 20. Literatura piękna według kraju pochodzenia

*Belles-lettres by country of origin*

Tytuły – Titles

Kraj pochodzenia oryginału utworu <i>Country of origin</i>	2010	2011									
		Ogółem <i>Total</i>	Dla dorosłych <i>For adults</i>			Dla młodzieży <i>For youth</i>			Dla dzieci <i>For children</i>		
			razem	pierwsze wydania	wznovienia	razem	pierwsze wydania	wznovienia	razem	pierwsze wydania	wznovienia
			<i>total</i>	<i>first editions</i>	<i>re-editions</i>	<i>total</i>	<i>first editions</i>	<i>re-editions</i>	<i>total</i>	<i>first editions</i>	<i>re-editions</i>
<b>Ogółem – Total</b>	<b>6190</b>	<b>6979</b>	<b>5089</b>	<b>4354</b>	<b>735</b>	<b>464</b>	<b>351</b>	<b>113</b>	<b>1426</b>	<b>1178</b>	<b>248</b>
Polska – Poland	3223	3595	2708	2417	291	195	122	73	692	555	137
Inne kraje – Foreign countries	2967	3384	2381	1937	444	269	229	40	734	623	111
Albania – Albania	–	4	4	4	–	–	–	–	–	–	–
Argentyna – Argentina	7	5	5	4	1	–	–	–	–	–	–
Australia – Australia	35	57	49	48	1	8	7	1	–	–	–
Austria – Austria	10	17	15	10	5	1	1	–	1	1	–
Belgia – Belgium	18	22	10	10	–	–	–	–	12	11	1
Białoruś – Bielarus	6	10	10	9	1	–	–	–	–	–	–
Chile – Chile	3	5	5	5	–	–	–	–	–	–	–
Chiny – China	4	4	4	4	–	–	–	–	–	–	–
Chorwacja – Croatia	5	4	4	4	–	–	–	–	–	–	–
Czechy – Czech	17	30	30	22	8	–	–	–	–	–	–
Dania – Denmark	10	17	14	6	8	–	–	–	3	1	2
Diaspora żydowska – Yiddish diaspora	2	8	7	6	1	–	–	–	1	1	–
Finlandia – Finland	10	16	7	6	1	–	–	–	9	3	6
Francja – France	197	189	109	71	38	12	4	8	68	44	24
Grecja starożytna – Greece antique	8	4	3	2	1	–	–	–	1	–	1
Hiszpania – Spain	52	76	41	33	8	3	3	–	32	31	1
Holandia – Holland	12	4	4	4	–	–	–	–	–	–	–
Indie – India	9	6	6	6	–	–	–	–	–	–	–
Irlandia – Ireland	32	33	27	22	5	6	5	1	–	–	–
Islandia – Iceland	12	8	8	4	4	–	–	–	–	–	–
Izrael – Israel	12	13	12	8	4	1	1	–	–	–	–
Japonia – Japan	6	11	11	10	1	–	–	–	–	–	–
Kanada – Canada	46	64	43	39	4	7	7	–	14	14	–
Niemcy – Germany	156	195	114	100	14	22	16	6	59	49	10
Norwegia – Norway	158	174	173	165	8	–	–	–	1	1	–
Nowa Zelandia – New Zealand	4	7	7	7	–	–	–	–	–	–	–
Peru	2	7	6	3	3	–	–	–	1	1	–
Portugalia – Portugal	8	6	6	3	3	–	–	–	–	–	–
Rosja – Russia	49	67	62	35	27	1	1	–	4	–	4
RPA – Republic of South Africa	9	4	4	3	1	–	–	–	–	–	–
Stany Zjednoczone Ameryki – United States of America	1051	1244	878	697	181	94	87	7	272	247	25
Szwajcaria – Switzerland	1	5	4	4	–	1	–	1	–	–	–
Szwecja – Sweden	79	103	58	46	12	2	1	1	43	28	15
Turcja – Turkey	5	4	4	4	–	–	–	–	–	–	–
Ukraina – Ukraine	7	7	7	7	–	–	–	–	–	–	–
Węgry – Hungary	8	11	8	4	4	1	–	1	2	2	–
Wielka Brytania – United Kingdom	668	680	427	343	84	96	84	12	157	140	17
Włochy – Italy	70	89	41	36	5	14	12	2	34	29	5
Kilka krajów – A few countries	94	136	118	115	3	–	–	–	18	18	–
Inne <sup>a</sup> – Others <sup>a</sup>	85	38	36	28	8	–	–	–	2	2	–

Tabl. 20. Literatura piękna według kraju pochodzenia (dok.)

*Belles-lettres by country of origin (continued)*

**Exemplars in thousands – Copies (thousands)**

Kraj pochodzenia oryginału utworu	2010	2011									
		Ogółem	Dla dorosłych			Dla młodzieży			Dla dzieci		
			razem	pierw- sze wydania	wzno- wienia	razem	pierw- sze wydania	wzno- wienia	razem	pierw- sze wydania	wzno- wienia
<b>Ogółem</b>	<b>27795,2</b>	<b>32129,5</b>	<b>22275,4</b>	<b>18776,3</b>	<b>3499,1</b>	<b>2032,5</b>	<b>1523,7</b>	<b>508,8</b>	<b>7821,6</b>	<b>6527,0</b>	<b>1294,6</b>
Polska	7332,8	9418,8	5757,6	4525,3	1232,3	872,9	555,4	317,5	2788,3	2154,0	634,3
Inne kraje	20462,4	22710,7	16517,8	14251,0	2266,8	1159,6	968,3	191,3	5033,3	4373,0	660,3
Albania	–	6,0	6,0	6,0	–	–	–	–	–	–	–
Argentyna	19,8	24,0	24,0	19,0	5,0	–	–	–	–	–	–
Australia	302,6	485,2	461,5	455,4	6,1	23,7	19,7	4,0	–	–	–
Austria	30,0	48,1	35,1	27,1	8,0	3,0	3,0	–	10,0	10,0	–
Belgia	84,5	95,2	21,9	21,9	–	–	–	–	73,3	70,3	3,0
Białoruś	6,8	16,0	16,0	12,0	4,0	–	–	–	–	–	–
Chile	10,0	18,0	18,0	18,0	–	–	–	–	–	–	–
Chiny	15,5	12,0	12,0	12,0	–	–	–	–	–	–	–
Chorwacja	11,7	12,7	12,7	12,7	–	–	–	–	–	–	–
Czechy	53,4	155,9	155,9	79,9	76,0	–	–	–	–	–	–
Dania	43,4	103,1	86,1	43,1	43,0	–	–	–	17,0	5,0	12,0
Diaspora żydowska	3,5	14,1	12,1	9,1	3,0	–	–	–	2,0	2,0	–
Finlandia	53,4	67,0	39,0	36,0	3,0	–	–	–	28,0	9,0	19,0
Francja	873,3	966,1	457,8	317,3	140,5	43,2	12,1	31,1	465,1	301,2	163,9
Grecja starożytna	18,9	8,7	1,7	1,1	0,6	–	–	–	7,0	–	7,0
Hiszpania	318,3	413,7	213,4	169,2	44,2	27,0	27,0	–	173,3	168,3	5,0
Holandia	39,9	12,1	12,1	12,1	–	–	–	–	–	–	–
Indie	12,5	28,5	28,5	28,5	–	–	–	–	–	–	–
Irlandia	210,3	201,4	174,2	159,6	14,6	27,2	25,7	1,5	–	–	–
Islandia	17,5	51,2	51,2	15,0	36,2	–	–	–	–	–	–
Izrael	28,6	43,9	40,8	27,8	13,0	3,1	3,1	–	–	–	–
Japonia	32,1	56,3	56,3	53,0	3,3	–	–	–	–	–	–
Kanada	320,6	411,1	296,0	283,8	12,2	55,1	55,1	–	60,0	60,0	–
Niemcy	571,1	785,9	387,6	323,7	63,9	89,7	62,2	27,5	308,6	280,6	28,0
Norwegia	3663,3	3433,5	3430,5	3270,1	160,4	–	–	–	3,0	3,0	–
Nowa Zelandia	47,1	91,0	91,0	91,0	–	–	–	–	–	–	–
Peru	18,0	105,9	101,9	59,0	42,9	–	–	–	4,0	4,0	–
Portugalia	54,7	12,0	12,0	5,0	7,0	–	–	–	–	–	–
Rosja	214,0	246,6	225,6	109,5	116,1	3,0	3,0	–	18,0	–	18,0
RPA	32,5	15,0	15,0	11,0	4,0	–	–	–	–	–	–
Stany Zjednoczone Ameryki	6598,2	7828,6	5111,6	4281,8	829,8	389,3	363,8	25,5	2327,7	2096,2	231,5
Szwajcaria	5,1	12,4	8,4	8,4	–	4,0	–	4,0	–	–	–
Szwecja	809,4	802,2	616,0	487,9	128,1	6,5	3,5	3,0	179,7	102,0	77,7
Turcja	43,0	23,6	23,6	23,6	–	–	–	–	–	–	–
Ukraina	7,8	5,1	5,1	5,1	–	–	–	–	–	–	–
Węgry	35,2	32,5	18,5	9,0	9,5	10,0	–	10,0	4,0	4,0	–
Wielka Brytania	4722,5	4556,9	3064,2	2644,1	420,1	405,7	331,0	74,7	1087,0	1010,9	76,1
Włochy	311,2	449,6	206,8	156,7	50,1	69,1	59,1	10,0	173,7	154,6	19,1
Kilka krajów	409,5	969,1	882,2	875,7	6,5	–	–	–	86,9	86,9	–
Inne <sup>a</sup>	413,2	90,5	85,5	69,8	15,7	–	–	–	5,0	5,0	–

a W tym po 3 tytuły: Iran(5,2 tys. egz. nakładu), Kolumbia(8,0), Meksyk(17,2), Rzym starożytny(2,5), Serbia(1,8); po 2 tytuły: Kuba(6,1), Słowacja(6,0), Słowenia(2,0); po jednym tytule: Brazylia(0,5), Egipt(3,5), Grecja(0,5), literatura tybetańska(1,0), Litwa(2,0), Mongolia(1,0), Rumunia(3,0), Urugwaj(1,9), Wietnam(5,0).

a Of which 3 titles: Iran(5 200 copies), Colombia(8 000), Mexico(17 200), Roma antique(2 500), Serbia(1 800); 2 titles: Cuba(6 100), Slovakia(6 000), Slovenia(2 000); 1 title: Brazil(500), Egypt(3 500), Greece(500), Tibetan literature(1 000), Lithuania(2 000), Mongolia(1 000), Romania(3 000), Uruguay(1 900), Viet-nam(5 000).

**Tabl. 21. Literatura piękna dla dorosłych według rodzaju literackiego**

*Belles-lettres for adults by literary kind*

**Tytuły – Titles**

Kraj pochodzenia oryginału utworu <i>Country of origin</i>	Ogółem <i>Total</i>	Powieści <i>Novels</i>	Nowele. Opowiadania <i>Short stories</i>	Dramat <i>Drama</i>	Poezja <i>Poetry</i>	Satyra. Fraszki. Bajki. Aforyzmy <i>Satire. Trifles. Fables. Aphorisms</i>	Listy. Pamiętniki <i>Memoirs. Letters</i>	Książki o treści mieszanej <i>Publications of mixed contents</i>	
Ogółem – <i>Total</i>	2010 <b>2011</b>	4708 <b>5089</b>	2277 <b>2698</b>	278 <b>274</b>	54 <b>40</b>	1165 <b>1195</b>	32 <b>47</b>	323 <b>205</b>	579 <b>630</b>
Polska – <i>Poland</i>	2708	764	184	30	1132	42	138	418	
w tym dzieła współczesne <sup>a</sup> – <i>of which contemporary works<sup>a</sup></i>	2251	726	174	27	1110	42	127	45	
Inne kraje – <i>Foreign countries</i>	2381	1934	90	10	63	5	67	212	
Albania – <i>Albania</i>	4	2	–	–	1	–	–	1	
Argentyna – <i>Argentina</i>	5	4	–	–	–	–	–	1	
Australia – <i>Australia</i>	49	43	–	–	–	–	–	6	
Austria – <i>Austria</i>	15	8	1	1	1	–	4	–	
Belgia – <i>Belgium</i>	10	7	–	1	1	–	–	1	
Białoruś – <i>Belarus</i>	10	2	2	–	5	–	–	1	
Chile – <i>Chile</i>	5	4	1	–	–	–	–	–	
Chiny – <i>China</i>	4	2	–	–	–	–	1	1	
Chorwacja – <i>Croatia</i>	4	3	1	–	–	–	–	–	
Czechy – <i>Czech</i>	30	16	4	1	3	–	4	2	
Dania – <i>Denmark</i>	14	14	–	–	–	–	–	–	
Diaspora żydowska – <i>Yiddish dia- spora</i>	7	3	–	–	2	–	1	1	
Finlandia – <i>Finland</i>	7	7	–	–	–	–	–	–	
Francja – <i>France</i>	109	78	8	3	3	1	9	7	
Hiszpania – <i>Spain</i>	41	36	2	–	2	–	–	1	
Holandia – <i>Holland</i>	4	4	–	–	–	–	–	–	
Indie – <i>India</i>	6	4	–	–	1	–	–	1	
Irlandia – <i>Ireland</i>	27	24	–	–	1	–	–	2	
Islandia – <i>Iceland</i>	8	8	–	–	–	–	–	–	
Izrael – <i>Israel</i>	12	9	2	–	1	–	–	–	
Japonia – <i>Japan</i>	11	6	1	–	–	–	–	4	
Kanada – <i>Canada</i>	43	38	2	–	–	1	2	–	
Niemcy – <i>Germany</i>	114	80	10	2	10	–	3	9	
Norwegia – <i>Norway</i>	173	170	–	1	2	–	–	–	
Nowa Zelandia – <i>New Zealand</i>	7	7	–	–	–	–	–	–	
Peru – <i>Peru</i>	6	4	1	–	–	–	1	–	
Portugalia – <i>Portugal</i>	6	5	–	–	1	–	–	–	
Rosja – <i>Russia</i>	62	46	7	–	4	–	4	1	
RPA – <i>Republic of South Africa</i>	4	3	–	–	–	–	1	–	
Stany Zjednoczone Ameryki – <i>United States of America</i>	878	811	20	–	4	–	5	38	
Szwajcaria – <i>Switzerland</i>	4	2	1	–	–	–	–	1	
Szwecja – <i>Sweden</i>	58	57	–	–	1	–	–	–	
Turcja – <i>Turkey</i>	4	4	–	–	–	–	–	–	
Ukraina – <i>Ukraine</i>	7	–	2	–	4	–	–	1	
Węgry – <i>Hungary</i>	8	5	–	–	–	–	2	1	
Wielka Brytania – <i>United Kingdom</i>	427	368	12	–	5	–	15	27	
Włochy – <i>Italy</i>	41	31	5	–	1	2	1	1	
Kilka krajów <i>A few countries</i>	118	–	2	–	2	–	11	103	
Inne <sup>b</sup> – <i>Others<sup>b</sup></i>	39	19	6	1	8	1	3	1	

<sup>a</sup> Dzieła autorów, którzy tworzyli po 1945r.

<sup>b</sup> Zob. tabl. 21 (Egzemplarze w tysiącach)

<sup>a</sup> Works by authors who wrote after 1945

<sup>b</sup> See table 21 (Copies)

Tabl. 21. Literatura piękna dla dorosłych według rodzaju literackiego (dok.)

*Belles-lettres for adults by literary kind (continued)*

Exemplary in thousands – Copies (thousands)

Kraj pochodzenia oryginału utworu	Ogółem	Powieści	Nowele. Opowia- dania	Dramat	Poezja	Satyra. Fraszki. Bajki. Aforyzmy	Listy. Pamięt- niki	Książki o treści mieszanej	
Ogółem	2010 2011	20280,4 22275,4	16715,8 18194,6	492,4 688,5	95,6 40,4	687,5 635,0	37,2 84,4	1087,7 599,9	1164,2 2032,6
Polska		5757,6	3792,9	386,4	21,0	589,4	70,4	375,0	522,5
w tym dzieła współczesne <sup>a</sup>		5239,3	3681,2	377,2	19,0	577,8	70,4	362,5	151,2
Inne kraje		16517,8	14401,7	302,1	19,4	45,6	14,0	224,9	1510,1
Albania		6,0	5,0	–	–	0,5	–	–	0,5
Argentyna		24,0	19,0	–	–	–	–	–	5,0
Australia		461,5	391,5	–	–	–	–	–	70,0
Austria		35,1	26,0	0,1	0,5	0,5	–	8,0	–
Belgia		21,9	17,5	–	0,4	2,0	–	–	2,0
Białoruś		16,0	11,0	2,0	–	2,5	–	–	0,5
Chile		18,0	15,0	3,0	–	–	–	–	–
Chiny		12,0	8,0	–	–	–	–	2,0	2,0
Chorwacja		12,7	12,5	0,2	–	–	–	–	–
Czechy		155,9	119,5	10,0	10,0	1,4	–	9,0	6,0
Dania		86,1	86,1	–	–	–	–	–	–
Diaspora żydowska		12,1	7,1	–	–	1,0	–	3,0	1,0
Finlandia		39,0	39,0	–	–	–	–	–	–
Francja		457,8	355,7	33,8	5,0	6,0	3,0	28,8	25,5
Hiszpania		213,4	198,1	12,1	–	2,2	–	–	1,0
Holandia		12,1	12,1	–	–	–	–	–	–
Indie		28,5	27,5	–	–	0,5	–	–	0,5
Irlandia		174,2	170,7	–	–	0,5	–	–	3,0
Islandia		51,2	51,2	–	–	–	–	–	–
Izrael		40,8	35,3	5,0	–	0,5	–	–	–
Japonia		56,3	45,3	2,0	–	–	–	–	9,0
Kanada		296,0	276,0	10,0	–	–	5,0	5,0	–
Niemcy		387,6	362,4	10,1	0,9	4,1	–	3,5	6,6
Norwegia		3430,5	3427,5	–	2,0	1,0	–	–	–
Nowa Zelandia		91,0	91,0	–	–	–	–	–	–
Peru		101,9	75,9	10,0	–	–	–	16,0	–
Portugalia		12,0	11,0	–	–	1,0	–	–	–
Rosja		225,6	171,7	35,4	–	3,0	–	14,5	1,0
RPA		15,0	13,0	–	–	–	–	2,0	–
Stany Zjednoczone Ameryki		5111,6	4765,8	78,6	–	1,9	–	10,7	254,6
Szwajcaria		8,4	4,5	1,9	–	–	–	–	2,0
Szwecja		616,0	615,9	–	–	0,1	–	–	–
Turcja		23,6	23,6	–	–	–	–	–	–
Ukraina		5,1	–	3,0	–	1,9	–	–	0,2
Węgry		18,5	12,0	–	–	–	–	6,0	0,5
Wielka Brytania		3064,2	2654,5	56,3	–	6,5	–	75,3	271,6
Włochy		206,8	181,3	14,0	–	3,0	5,0	1,5	2,0
Kilka krajów		882,2	–	0,7	–	1,5	–	35,4	844,6
Inne <sup>b</sup>		87,2	62,5	13,9	0,6	4,0	1,0	4,2	1,0

a Zob. tabl. 21 (Tytuły)

a See table 21 (Copies)

b w tym po 3 tytuły: Grecja starożytna(1,7 tys. egz. nakładu), Iran(5,2), Kolumbia(8,0), Rzym starożytny(2,5), Serbia(1,8); po 2 tytuły: Kuba(6,1), Słowenia(2,0); po 1 tytule: Brazylia(0,5), Egipt(3,5), Grecja(0,5), literatura tybetańska(1,0), Litwa(2,0), Rumunia(3,0), Słowacja(2,0), Urugwaj(1,9), Wietnam(5,0).

b Of which 3 titles: Greece antique (1 700 copies), Iran(5 200), Colombia(8 000), Rome antique(2 500), Serbia(1 800); 2 titles: Cuba(6 100), Slovenia(2 000); 1 title: Brazil(500), Egypt(3 500), Greece(500), Tibetan literature(1 000), Lithuania(2 000), Romania(3 000), Slovakia(2 000), Uruguay(1 900), Viet-Nam(5 000).

**Tabl. 22. Literatura piękna według wysokości nakładu**

*Belles-lettres by circulation*

**Tytuły – Titles**

Grupy wysokości nakładu w tys. egzemplarzy <i>Classes of circulation (thousands)</i>	2010	2011									
		Ogółem <i>Total</i>	Powieści <i>Novels</i>	Nowele. Opowiadania <i>Short stories</i>	Dramat <i>Drama</i>	Poezja <i>Poetry</i>	Satyra. Fraszki. Bajki. Aforyzmy <i>Satire. Trifles. Fables. Aphorisms</i>	Listy. Pamiętniki <i>Memoirs. Letters</i>	Książki o treści mieszanej <i>Publications of mixed contents</i>	Dla młodzieży <i>For youth</i>	Dla dzieci <i>For children</i>
Ogółem – <i>Total</i>	<b>6190</b>	<b>6979</b>	<b>2698</b>	<b>274</b>	<b>40</b>	<b>1195</b>	<b>47</b>	<b>205</b>	<b>630</b>	<b>464</b>	<b>1426</b>
Książki o wiadomym nakładzie razem – <i>Circulation known</i>	4768	5162	1830	169	34	1177	30	144	521	300	957
0,1 - 0,2	322	212	21	15	3	110	1	6	44	3	9
0,3 - 0,4	222	142	6	5	6	82	6	–	31	1	5
0,5 - 0,7	1285	1437	76	59	18	940	14	43	262	10	15
0,8 - 1,0	181	162	36	18	5	28	3	9	35	1	27
1,1 - 1,5	98	136	79	7	–	6	–	6	9	11	18
1,6 - 2,0	256	236	116	19	–	1	1	23	11	18	47
2,1 - 2,5	67	86	57	1	–	–	–	4	7	10	7
2,6 - 3,5	684	760	364	20	1	3	3	27	14	103	225
3,6 - 4,5	310	341	187	11	1	–	1	11	1	47	82
4,6 - 6,5	574	655	214	3	–	4	–	6	3	54	371
6,6 - 8,5	163	153	91	3	–	–	1	3	10	17	28
8,6 - 10,5	122	225	136	1	–	2	–	2	15	9	60
10,6 - 20,5	341	465	330	4	–	1	–	3	78	12	37
20,6 - 30,5	72	67	53	2	–	–	–	–	1	2	9
30,6 - 40,5	41	68	50	–	–	–	–	–	–	1	17
40,6 - 50,5	20	7	7	–	–	–	–	–	–	–	–
50,6 - 75,5	4	7	5	–	–	–	–	1	–	1	–
75,6 - 200,5	6	2	1	1	–	–	–	–	–	–	–
200,6 ≤	–	1	1	–	–	–	–	–	–	–	–
Nakład o niewiadomym nakładzie <sup>a</sup> – <i>Circulation non specified<sup>a</sup></i>	1422	1817	868	105	6	18	17	61	109	164	469

a Nakład szacowany

a *Circulation estimated*

**Tabl. 22. Literatura piękna według wysokości nakładu (dok.)**

*Belles-lettres by circulation (continued)*

**Egzemplarze w tysiącach – Copies (thousands)**

Grupy wysokości nakładu w tys. egzemplarzy	2010	2011									
		Ogółem	Powieści	Nowele. Opowiadania	Dramat	Poezja	Satyra. Fraszki. Bajki. Aforyzmy	Listy. Pamiętniki	Książki o treści mieszanej	Dla młodzieży	Dla dzieci
Ogółem	<b>27795,2</b>	<b>32129,5</b>	<b>18194,6</b>	<b>688,5</b>	<b>40,4</b>	<b>635,0</b>	<b>84,4</b>	<b>599,9</b>	<b>2032,6</b>	<b>2032,5</b>	<b>7821,6</b>
Książki o wiadomym nakładzie razem	21043,2	24491,9	14577,1	482,5	23,4	608,4	33,9	409,4	1573,6	1428,0	5355,6
0,1 - 0,2	41,8	28,8	2,4	1,9	0,3	15,5	0,1	0,6	6,6	0,3	1,1
0,3 - 0,4	72,7	45,7	1,8	1,6	2,0	26,1	1,9	–	10,2	0,3	1,8
0,5 - 0,7	645,5	720,7	38,0	29,9	9,1	470,5	7,0	21,7	131,7	5,0	7,8
0,8 - 1,0	179,9	159,1	36,0	17,4	5,0	27,0	3,0	8,8	34,4	1,0	26,5
1,1 - 1,5	144,6	199,0	117,0	10,1	–	8,0	–	8,7	13,2	16,1	25,9
1,6 - 2,0	509,6	467,8	231,4	37,3	–	2,0	2,0	44,4	22,0	35,6	93,1
2,1 - 2,5	161,0	210,2	140,0	2,5	–	–	–	10,0	17,1	23,8	16,8
2,6 - 3,5	2079,9	2311,9	1117,0	61,6	3,0	9,1	9,0	81,8	42,8	310,0	677,6
3,6 - 4,5	1256,4	1367,3	750,0	44,3	4,0	–	3,9	44,0	4,0	187,6	329,5
4,6 - 6,5	2970,7	3397,5	1140,3	16,0	–	20,2	–	31,0	15,0	280,1	1894,9
6,6 - 8,5	1225,9	1160,7	688,9	24,1	–	–	7,0	22,0	80,0	127,1	211,6
8,6 - 10,5	1202,3	2219,2	1350,6	9,9	–	19,0	–	19,0	138,1	90,1	592,5
10,6 - 20,5	5149,2	6616,7	4726,1	54,8	–	11,0	–	47,4	1031,5	191,8	554,1
20,6 - 30,5	1873,0	1724,8	1334,5	46,1	–	–	–	–	27,0	55,1	262,1
30,6 - 40,5	1519,5	2582,2	1888,8	–	–	–	–	–	–	33,1	660,3
40,6 - 50,5	933,6	318,3	318,3	–	–	–	–	–	–	–	–
50,6 - 75,5	243,7	443,7	302,7	–	–	–	–	70,0	–	71,0	–
75,6 - 200,5	833,9	218,3	93,3	125,0	–	–	–	–	–	–	–
200,6≤	–	300,0	300,0	–	–	–	–	–	–	–	–
Nakład o niewiadomym nakładzie <sup>a</sup>	6752,0	7637,6	3617,5	206,0	17,0	26,6	50,5	190,5	459,0	604,5	2466,0

a Nakład szacowany

a Circulation estimated



VII. WYDAWNICTWA PERIODYCZNE W 2011 – PERIODICALS IN 2011

Tabl. 23. Gazety i czasopisma według wydawców

Newspapers and other periodicals by publishers

Tytuły – Titles

Wydawcy <sup>a</sup> <i>Publishers<sup>a</sup></i>	2010	2011									
		Ogółem <i>Total</i>	7-2 razy na tydzień <i>Days per week</i>	Tygod- niki <i>Weekly</i>	Dwu- tygod- niki <i>Fort- nightly</i>	Mie- się- czniki <i>Mont- hly</i>	Dwu- miesięcz- niki <i>Bi- mont- hly</i>	Kwartal- niki <i>Quar- terly</i>	Półrocz- niki <i>Half- yearly</i>	Rocz- niki <i>Yearly</i>	Nieregu- larne <i>Irregu- larly</i>
<b>Ogółem – Total</b>	<b>7655</b>	<b>7764</b>	<b>44</b>	<b>411</b>	<b>228</b>	<b>1914</b>	<b>826</b>	<b>1991</b>	<b>486</b>	<b>932</b>	<b>932</b>
Institucje wydawnicze – <i>Publishing houses</i>	2421	2445	42	288	133	868	354	447	66	113	134
% %	31,6	31,5	95,5	70,1	58,3	45,4	42,9	22,5	13,6	12,1	14,4
Inne instytucje i organi- zacje – <i>Others</i>	5234	5319	2	123	95	1046	472	1544	420	819	798
% %	68,4	68,5	4,5	29,9	41,7	54,6	57,1	77,5	86,4	87,9	85,6
1. ABW Graf	13	13	—	—	—	13	—	—	—	—	—
2. AG Media	6	8	—	3	3	1	—	—	—	—	1
3. Agape	6	9	—	—	—	—	2	1	—	—	6
4. Agora	18	21	2	1	—	11	—	6	1	—	—
5. Apteka	7	8	—	—	—	6	—	—	—	2	—
6. AVT-Korporacja	17	18	—	—	—	13	2	1	—	1	1
7. Bauer	35	39	—	15	7	14	1	—	—	—	2
8. Bernardinum	9	9	—	—	1	2	1	2	—	3	—
9. Burda	17	19	—	—	—	10	3	2	2	2	—
10. C.H.Beck	15	16	—	—	1	9	—	5	—	—	1
11. Cornetis	—	9	—	—	—	—	—	9	—	—	—
12. Edipresse	29	26	—	—	5	13	2	2	—	—	4
13. Egmont	57	66	—	1	—	23	23	15	1	—	3
14. Elamed	21	25	—	—	—	10	6	8	1	—	—
15. Elsevier Urban & Partner	9	10	—	—	—	—	5	5	—	—	—
16. Forum	22	24	—	—	—	12	12	—	—	—	—
17. G+J Gruner+Jahr	17	17	—	—	1	10	2	1	—	—	3
18. Infor Ekspert	24	24	—	4	6	14	—	—	—	—	—
19. Magnum-X	7	7	—	—	—	4	2	—	—	1	—
20. Marquard Media	11	7	—	—	—	7	—	—	—	—	—
21. Marszałek	13	11	—	—	—	—	2	2	2	5	—
22. Media Regionalne	19	17	8	9	—	—	—	—	—	—	—
23. Media Service Za- wada	18	19	—	—	—	9	10	—	—	—	—
24. Medical Education	10	11	—	—	—	—	—	10	—	—	1
25. Medical Tribune	21	15	—	—	1	3	9	2	—	—	—
26. Medipress Publishing	12	8	—	—	—	4	—	4	—	—	—

a Zob.: Nazwy wydawców

a See: Names of publishers

**Tabl. 23. Gazety i czasopisma według wydawców (cd.)**
*Newspapers and other periodicals by publishers (continued)*
**Tytuły (cd.) – Titles (continued)**

Wydawcy <sup>a</sup>	2010	2011									
		Ogółem	7-2 razy na tydzień	Tygod- niki	Dwu- tygod- niki	Mie- się- czniki	Dwu- miesięcz- niki	Kwartal- niki	Półrocz- niki	Rocz- niki	Nieregu- larne
27. Medium	6	7	—	—	—	4	2	1	—	—	—
28. Medycyna Prakt.	11	11	—	—	—	3	6	1	1	—	—
29. Motor Presse	8	8	—	—	—	5	—	—	—	—	3
30. Murator	18	22	1	—	—	10	1	4	—	4	2
31. Ostoja	8	8	—	—	8	—	—	—	—	—	—
32. Phoenix Press	32	36	—	—	2	11	7	4	1	4	7
33. Plantpress	6	7	—	—	—	4	2	—	—	—	1
34. Polskapersse	13	12	11	—	—	—	—	1	—	—	—
35. Połud. Ofic. Wydaw.	6	7	—	5	—	2	—	—	—	—	—
36. Presscom	6	9	—	—	—	7	—	2	—	—	—
37. Presspublica	3	7	3	2	—	2	—	—	—	—	—
38. Prószyński Media	7	7	—	—	—	5	—	2	—	—	—
39. Publikator	12	10	—	—	—	2	5	1	1	1	—
40. Publishing Room	11	8	—	—	—	1	1	6	—	—	—
41. Raabe	27	30	—	—	—	21	9	—	—	—	—
42. Ringier Axel Springer	37	42	3	2	2	6	4	13	—	1	11
43. Sigma	34	33	—	—	1	25	6	1	—	—	—
44. Te-Jot	6	7	—	1	—	2	1	3	—	—	—
45. Termedia	25	23	—	—	—	1	9	11	2	—	—
46. UNIT	10	10	—	—	—	4	1	3	2	—	—
47. Verlag Dashofer	9	9	—	—	—	9	—	—	—	—	—
48. Versita	7	7	—	—	—	—	5	2	—	—	—
49. Via Medica	32	34	—	—	—	1	8	20	5	—	—
50. Wiedza i Praktyka	40	36	—	—	—	36	—	—	—	—	—
51. Wojskowy Inst. Wyd.	7	8	—	1	—	4	—	3	—	—	—
52. Wolters Kluwer	16	20	—	—	—	9	2	5	1	2	1
53. Wrocł. Fabryka Pras.	11	11	—	6	4	1	—	—	—	—	—
54. Wydaw. Kolorowe	14	14	—	—	—	7	3	2	—	—	2
55. Wydaw. Prasowe	59	56	—	22	8	19	5	1	—	—	1
56. Nakład autora	133	124	—	18	16	37	13	20	4	4	12
57. Przeds. wydaw.	18	16	—	4	3	2	2	4	—	—	1
58. Redakcje	110	101	2	28	6	35	9	9	3	2	7
59. Spół. i agen. wydaw.	99	99	3	30	11	31	11	11	—	—	2
60. Inne instyt. wydawni- cze	1147	1150	9	136	47	374	160	242	39	81	62

*a* Zob.: Nazwy wydawców

*a* See: Names of publishers

**Tabl. 23. Gazety i czasopisma według wydawców (cd.)**

*Newspapers and other periodicals by publishers (continued)*

**Tytuły (dok.)** – *Titles (continued)*

Wydawcy <sup>a</sup>	2010	2011									
		Ogółem	7-2 razy na tydzień	Tygod- niki	Dwu- tygod- niki	Mie- się- czniki	Dwu- miesię- czniki	Kwarta- lniki	Półroc- niki	Rocz- niki	Nieregu- larne
1. Org. społ. i polit.	175	177	—	2	2	33	13	72	12	11	32
2. Org. związk. i spółdz.	157	141	—	12	7	40	17	35	3	8	19
3. Zw. i org. twórcze i kult.	358	365	—	6	4	65	29	122	32	61	46
4. Org. i stow. zawodowe	220	227	—	—	—	51	40	96	13	16	11
5. PAN	200	201	—	—	—	3	8	83	27	50	30
6. Inst. naukowe	288	284	—	1	2	36	25	122	26	47	25
7. Ośr. bad.-rozw.	42	39	—	—	—	20	1	12	2	3	1
8. Bibl. Muzea. Archiwa	219	211	—	2	2	15	13	42	14	74	49
9. Tow. naukowe	253	286	—	—	—	12	16	75	43	96	44
10. Uniwersytety	514	510	—	—	—	16	12	74	79	167	162
11. Politechniki	152	146	—	—	—	10	—	56	15	16	49
12. Inne szkoły wyższe	525	543	—	2	1	18	18	143	74	135	152
13. Inst. wyznaniowe	255	258	—	8	4	83	37	83	14	14	15
14. Urzędy państwowe	442	449	—	5	18	115	38	117	12	66	78
15. Samorządy terytorialne	313	310	—	1	9	145	41	71	11	13	19
16. Przeds.i inst.państw.	243	260	—	18	7	80	39	78	12	8	18
17. Ośr. kultury, teatry	219	242	—	9	11	105	32	64	8	5	8
18. Spółki	364	391	2	47	17	135	53	109	12	6	10
19. Fundacje	170	161	—	1	2	32	21	57	9	17	22
20. Agencje reklamowe	80	82	—	9	8	25	13	22	—	1	4
21. Nie wymienione	45	36	—	—	1	7	6	11	2	5	4

a Zob.: Nazwy wydawców

a See: Names of publishers

**Tabl. 23. Gazety i czasopisma według wydawców (cd.)**
*Newspapers and other periodicals by publishers (continued)*
**Nakład jednego numeru w tysiącach egzemplarzy – Average circulation per issue (thousands)**

Wydawcy <sup>a</sup>	2010	2011									
		Ogółem	7-2 razy na tydzień	Tygodniki	Dwutygodniki	Miesięczniki	Dwumiesięczniki	Kwartalniki	Półroczniki	Roczники	Nieregularne
<b>Ogółem</b>	<b>90796,2</b>	<b>91027,8</b>	<b>3681,8</b>	<b>13880,8</b>	<b>10195,2</b>	<b>33976,7</b>	<b>10799,8</b>	<b>10086,7</b>	<b>1155,7</b>	<b>1707,1</b>	<b>5544,0</b>
Instytucje wydawnicze	71553,5	68066,7	3649,3	11865,4	9208,0	26809,9	5771,8	4606,5	482,6	1116,5	4556,7
% %	78,8	74,8	99,1	85,5	90,3	78,9	53,4	45,7	41,8	65,4	82,2
Inne instytucje i organizacje	19242,7	22961,1	32,5	2015,4	987,2	7166,8	5028,0	5480,2	673,1	590,6	987,3
% %	21,2	25,2	0,9	14,5	9,7	21,1	46,6	54,3	58,2	34,6	17,8
1. ABW Graf	106,0	112,0	—	—	—	112,0	—	—	—	—	—
2. AG Media	65,0	106,7	—	58,2	35,5	3,0	—	—	—	—	10,0
3. Agape	600,0	700,0	—	—	—	—	240,0	20,0	—	—	440,0
4. Agora	2579,6	2604,0	807,6	4,9	—	1394,4	—	320,1	77,0	—	—
5. Apteka	305,0	665,0	—	—	—	565,0	—	—	—	100,0	—
6. AVT-Korporacja	354,8	363,8	—	—	—	276,3	49,0	9,0	—	15,0	14,5
7. Bauer	11780,7	12397,6	—	6094,5	2674,8	3298,3	50,0	—	—	—	280,0
8. Bernardinum	59,1	50,5	—	—	12,0	10,7	4,0	19,0	—	4,8	—
9. Burda	3054,6	2742,7	—	—	—	2305,8	131,9	120,0	95,0	90,0	—
10. C.H.Beck	51,9	54,7	—	—	4,2	35,5	—	10,0	—	—	5,0
11. Cornetis	—	9,6	—	—	—	—	—	9,6	—	—	—
12. Edipresse	5014,7	4782,2	—	—	2402,4	1309,8	160,0	160,0	—	—	750,0
13. Egmont	2439,6	2593,9	—	50,8	—	1084,8	856,5	455,2	29,9	—	116,7
14. Elamed	103,9	123,9	—	—	—	58,1	23,3	34,5	8,0	—	—
15. Elsevier Urban & Partner	20,6	22,6	—	—	—	—	13,1	9,5	—	—	—
16. Forum	113,8	113,7	—	—	—	67,2	46,5	—	—	—	—
17. Gruner+Jahr	3286,6	2083,9	—	—	219,5	1537,5	90,0	36,9	—	—	200,0
18. Infor Ekspert	204,8	114,4	—	34,2	38,1	42,1	—	—	—	—	—
19. Magnum-X	101,7	81,5	—	—	—	53,5	24,5	—	—	3,5	—
20. Marquard Media	1759,1	787,0	—	—	—	787,0	—	—	—	—	—
21. Marszałek	14,3	13,8	—	—	—	—	8,0	1,6	1,0	3,2	—
22. Media Regionalne	607,6	538,6	281,2	257,4	—	—	—	—	—	—	—
23. Media Service Zawada	990,3	999,1	—	—	—	517,7	481,4	—	—	—	—
24. Medical Education	46,8	50,1	—	—	—	—	—	47,1	—	—	3,0
25. Medical Tribune	113,7	102,6	—	—	22,8	41,7	33,5	4,6	—	—	—
26. Medipress Publishing	318,9	190,9	—	—	—	173,4	—	17,5	—	—	—
27. Medium	84,7	95,0	—	—	—	40,3	24,7	30,0	—	—	—

a Zob.: Nazwy wydawców

a See: Names of publishers

**Tabl. 23. Gazety i czasopisma według wydawców (cd.)**

*Newspapers and other periodicals by publishers (continued)*

**Nakład jednego numeru w tysiącach egzemplarzy (cd.) – Average circulation per issue (thousands) – (continued)**

Wydawcy <sup>a</sup>	2010	2011									
		Ogółem	7-2 razy na tydzień	Tygod- niki	Dwu- tygod- niki	Mie- się- czniki	Dwu- miesięcz- niki	Kwarta- lniki	Półroc- niki	Rocz- niki	Nieregu- larne
28. Medycyna Prakt.	70,8	70,5	—	—	—	40,6	24,2	0,7	5,0	—	—
29. Motor Presse	418,3	413,3	—	—	—	231,6	—	—	—	—	181,7
30. Murator	1148,9	1211,6	296,1	—	—	612,2	50,0	81,6	—	50,0	121,7
31. Ostoja	267,2	267,4	—	—	267,4	—	—	—	—	—	—
32. Phoenix Press	4733,6	5306,8	—	—	638,8	2462,9	716,4	361,2	80,1	416,4	631,0
33. Plantpress	74,4	65,2	—	—	—	32,5	12,7	—	—	—	20,0
34. Polskapresse	777,0	747,8	732,8	—	—	—	—	15,0	—	—	—
35. Połud. Ofic. Wydaw.	55,8	93,3	—	32,9	—	60,4	—	—	—	—	—
36. Presscom	38,8	61,0	—	—	—	54,0	—	7,0	—	—	—
37. Presspublica	222,6	673,9	197,8	349,1	—	127,0	—	—	—	—	—
38. Prószyński Media	258,1	248,3	—	—	—	213,3	—	35,0	—	—	—
39. Publikator	149,7	141,7	—	—	—	24,0	77,7	15,0	20,0	5,0	—
40. Publishing Room	302,0	219,0	—	—	—	60,0	30,0	129,0	—	—	—
41. Raabe	81,2	86,3	—	—	—	55,8	30,5	—	—	—	—
42. Ringier Axel Springer	4766,0	5061,0	635,4	329,1	1570,5	484,5	178,3	588,3	—	150,0	1124,9
43. Sigma	100,4	94,6	—	—	6,5	77,7	5,4	5,0	—	—	—
44. Te-Jot	656,2	605,9	—	72,0	—	158,3	35,6	340,0	—	—	—
45. Termedia	66,6	51,6	—	—	—	5,0	28,5	15,8	2,3	—	—
46. UNIT	64,8	63,5	—	—	—	16,5	6,0	35,0	6,0	—	—
47. Verlag Dashofer	8,8	8,8	—	—	—	8,8	—	—	—	—	—
48. Versita	4,3	4,5	—	—	—	—	3,8	0,7	—	—	—
49. Via Medica	60,4	56,8	—	—	—	5,1	16,3	30,4	5,0	—	—
50. Wiedza i Praktyka	115,4	93,0	—	—	—	93,0	—	—	—	—	—
51. Wojskowy Inst. Wyd.	30,0	31,7	—	20,0	—	7,4	—	4,3	—	—	—
52. Wolters Kluwer	81,0	87,1	—	—	—	66,6	1,2	8,3	0,3	10,4	0,3
53. Wrocl. Fabryka Pras.	129,3	83,2	—	59,0	21,2	3,0	—	—	—	—	—
54. Wydaw. Kolorowe	131,0	122,5	—	—	—	58,0	40,0	20,0	—	—	4,5
55. Wydaw. Prasowe	569,5	655,9	—	280,0	181,5	163,4	21,0	7,0	—	—	3,0
56. Nakład autora	2469,8	932,3	—	277,6	168,3	268,7	109,8	46,1	11,5	2,9	47,4
57. Przeds. wydaw.	425,5	370,5	—	35,7	61,5	50,0	202,0	17,8	—	—	3,5
58. Redakcje	1427,9	1301,8	47,9	525,4	122,5	468,2	75,9	31,6	15,5	5,2	9,6
59. Spół. i agen. wydaw.	1508,8	1400,5	36,3	241,2	197,0	503,6	297,4	60,0	—	—	65,0
60. Inne instytucje wy- dawnicze	16161,6	14935,6	614,2	3143,4	563,5	6683,7	1572,7	1447,1	126,0	260,1	524,9

<sup>a</sup> Zob.: Nazwy wydawców

<sup>a</sup> See: Names of publishers

**Tabl. 23. Gazety i czasopisma według wydawców (cd.)**

*Newspapers and other periodicals by publishers (continued)*

**Nakład jednego numeru w tysiącach egzemplarzy (dok.) – Average circulation per issue (thousands) – (continued)**

Wydawcy <sup>a</sup>	2010	2011									
		Ogółem	7-2 razy na tydzień	Tygod- niki	Dwu- tygod- niki	Mie- się- czniki	Dwu- miesię- czniki	Kwarta- lniki	Półroc- niki	Rocz- niki	Nieregu- larne
1. Org. społ. i polit.	544,9	705,7	—	4,0	15,5	427,1	32,2	161,3	16,5	7,0	42,1
2. Org. związk. i spółdz.	598,3	514,0	—	188,7	36,7	181,9	20,6	50,7	2,2	3,7	29,5
3. Zw. i org. twórcze i kult.	818,3	917,4	—	63,1	18,7	438,5	43,9	176,6	33,0	113,8	29,8
4. Org. i stow. zawodowe	1046,3	867,8	—	—	—	483,8	159,0	175,1	14,3	14,2	21,4
5. PAN	80,0	77,1	—	—	—	1,4	3,8	33,9	9,5	18,4	10,1
6. Inst. naukowe	503,1	274,6	—	1,0	1,8	78,4	50,4	80,2	18,7	25,8	18,3
7. Ośr. bad.-roz.	137,0	114,3	—	—	—	77,1	3,1	31,3	0,8	1,7	0,3
8. Bibl. Muzea. Archiwa	305,2	268,3	—	4,9	2,1	25,6	17,0	55,5	105,1	31,7	26,4
9. Tow. naukowe	192,2	188,6	—	—	—	28,4	17,0	63,8	21,2	38,7	19,5
10. Uniwersytety	228,0	220,8	—	—	—	16,6	15,2	39,9	32,2	62,9	54,0
11. Politechniki	66,0	59,2	—	—	—	15,3	—	20,2	8,4	3,5	11,8
12. Inne szkoły wyższe	332,9	351,3	—	57,5	5,0	23,9	19,3	106,6	33,1	55,1	50,8
13. Inst. wyznaniowe	920,1	1349,1	—	310,6	32,7	232,8	337,5	267,6	118,3	19,4	30,2
14. Urzędy państwowe	1217,2	1240,8	—	60,3	137,2	390,8	90,7	186,6	10,7	56,9	307,6
15. Samorządy terytor- jalne	1118,0	900,1	—	0,5	39,9	537,9	99,8	121,4	25,7	7,4	67,5
16. Przeds.i inst.państw.	1470,5	1747,1	—	272,7	50,6	805,9	231,3	271,3	69,1	5,6	40,6
17. Ośr. kultury, teatry	443,0	534,5	—	16,6	16,0	325,0	57,8	98,0	8,1	3,0	10,0
18. Spółki	7146,2	10170,3	32,5	909,6	506,2	2126,6	3577,2	2750,7	129,5	45,5	92,5
19. Fundacje	893,7	836,3	—	51,0	26,3	336,5	92,0	261,7	15,1	14,0	39,7
20. Agencje reklamowe	1007,8	1527,9	—	74,9	95,0	577,2	151,8	485,5	—	60,0	83,5
21. Nie wymienione	174,0	95,9	—	—	3,5	36,1	8,4	42,3	1,6	2,3	1,7

a Zob.: Nazwy wydawców

a See: Names of publishers

**Tabl. 23. Gazety i czasopisma według wydawców (cd.)**
*Newspapers and other periodicals by publishers (continued)*

Nakład globalny w tysiącach egzemplarzy – Total circulation (thousands)

Wydawcy <sup>a</sup>	2010	2011									
		Ogółem	7-2 razy na tydzień	Tygod- niki	Dwu- tygod- niki	Mie- się- czniki	Dwu- miesięcz- niki	Kwarta- lniki	Półroc- niki	Rocz- niki	Nieregu- larne
<b>Ogółem</b>	<b>2447626,2</b>	<b>2367600,5</b>	<b>972218,6</b>	<b>685962,2</b>	<b>220466,9</b>	<b>369896,8</b>	<b>52204,8</b>	<b>32501,3</b>	<b>1991,4</b>	<b>1789,3</b>	<b>30569,2</b>
Instytucje wydawnicze	2207041,1	2123514,8	965290,1	591486,0	202021,0	301705,8	29874,5	14777,3	848,4	1134,4	16377,3
% %	90,2	89,7	99,3	86,2	91,6	81,6	57,2	45,5	42,6	63,4	53,6
Inne instytucje i organi- zacje	240585,1	244085,7	6928,5	94476,2	18445,9	68191,0	22330,3	17724,0	1143,0	654,9	14191,9
% %	9,8	10,3	0,7	13,8	8,4	18,4	42,8	54,5	57,4	36,6	46,4
1. ABW Graf	1190,0	1328,0	—	—	—	1328,0	—	—	—	—	—
2. AG Media	1606,0	3227,9	—	2601,9	580,0	36,0	—	—	—	—	10,0
3. Agape	1540,0	2110,0	—	—	—	—	1200,0	60,0	—	—	850,0
4. Agora	257968,8	250746,0	231430,8	254,8	—	17961,0	—	945,4	154,0	—	—
5. Apteka	2005,0	6375,0	—	—	—	6275,0	—	—	—	100,0	—
6. AVT-Korporacja	3247,6	3495,6	—	—	—	3094,1	334,0	9,0	—	15,0	43,5
7. Bauer	430209,1	429488,6	—	314245,7	74550,6	38992,3	300,0	—	—	—	1400,0
8. Bernardinum	673,3	545,2	—	—	312,0	128,4	24,0	76,0	—	4,8	—
9. Burda	46824,1	36818,7	—	—	—	35668,4	700,3	170,0	190,0	90,0	—
10. C.H.Beck	478,3	540,6	—	—	100,8	404,4	—	30,4	—	—	5,0
11. Cornetis	—	41,8	—	—	—	—	—	41,8	—	—	—
12. Edipresse	73579,7	68948,9	—	—	50782,9	13036,0	900,0	480,0	—	—	3750,0
13. Egmont	21260,0	21097,6	—	2438,4	—	12297,5	4665,0	1416,8	59,8	—	220,1
14. Elamed	680,2	756,3	—	—	—	488,0	139,8	112,5	16,0	—	—
15. Elsevier Urban & Partner	109,6	88,6	—	—	—	—	56,6	32,0	—	—	—
16. Forum	875,6	894,7	—	—	—	655,7	239,0	—	—	—	—
17. Gruner+Jahr	39248,1	28762,4	—	—	8121,5	18373,3	450,0	147,6	—	—	1670,0
18. Infor Ekspert	3576,1	2260,1	—	896,4	900,6	463,1	—	—	—	—	—
19. Magnum-X	1145,2	762,0	—	—	—	611,5	147,0	—	—	3,5	—
20. Marquard Media	15051,7	9300,3	—	—	—	9300,3	—	—	—	—	—
21. Marszałek	46,5	64,7	—	—	—	—	53,0	6,4	1,0	4,3	—
22. Media Regionalne	105072,7	95066,3	81648,6	13417,7	—	—	—	—	—	—	—
23. Media Service Za- wada	7215,6	7129,4	—	—	—	5252,0	1877,4	—	—	—	—
24. Medical Education	172,2	182,9	—	—	—	—	—	173,9	—	—	9,0
25. Medical Tribune	1257,5	1175,0	—	—	456,0	509,6	195,0	14,4	—	—	—
26. Medipress Publishing	2480,9	2118,3	—	—	—	2049,8	—	68,5	—	—	—

a Zob.: Nazwy wydawców

a See: Names of publishers

**Tabl. 23. Gazety i czasopisma według wydawców (cd.)**

*Newspapers and other periodicals by publishers (continued)*

**Nakład globalny w tysiącach egzemplarzy (cd.) – Total circulation (thousands) – (continued)**

Wydawcy <sup>a</sup>	2010	2011									
		Ogółem	7-2 razy na tydzień	Tygodniki	Dwutygodniki	Miesięczniki	Dwumiesięczniki	Kwartalniki	Półroczniki	Roczniki	Nieregularne
27. Medium	578,3	600,2	—	—	—	422,0	148,2	30,0	—	—	—
28. Medycyna Prakt.	712,6	725,0	—	—	—	556,0	161,2	2,8	5,0	—	—
29. Motor Presse	3020,8	3158,3	—	—	—	2703,2	—	—	—	—	455,1
30. Murator	105627,5	97973,7	90014,4	—	—	7419,7	50,0	317,9	—	50,0	121,7
31. Ostoja	5571,2	5615,4	—	—	5615,4	—	—	—	—	—	—
32. Phoenix Press	40326,7	49318,9	—	—	16608,8	22742,2	4372,6	1144,8	80,1	416,4	3954,0
33. Plantpress	883,4	486,2	—	—	—	390,0	76,2	—	—	—	20,0
34. Polskapresse	160535,5	159698,4	159638,4	—	—	—	—	60,0	—	—	—
35. Połud. Ofic. Wydaw.	1993,6	2402,7	—	1677,9	—	724,8	—	—	—	—	—
36. Presscom	198,6	333,0	—	—	—	318,0	—	15,0	—	—	—
37. Presspublica	67844,4	78137,8	60022,1	16638,7	—	1477,0	—	—	—	—	—
38. Prószyński Media	2752,4	2833,4	—	—	—	2693,4	—	140,0	—	—	—
39. Publikator	872,7	747,2	—	—	—	210,0	457,2	30,0	40,0	10,0	—
40. Publishing Room	1757,0	798,0	—	—	—	300,0	180,0	318,0	—	—	—
41. Raabe	672,0	708,3	—	—	—	518,7	189,6	—	—	—	—
42. Ringier Axel Springer	256318,9	235851,2	193161,6	16802,2	15333,0	5756,2	895,1	1658,2	—	150,0	2094,9
43. Sigma	1162,8	1070,7	—	—	130,0	888,3	32,4	20,0	—	—	—
44. Te-Jot	10248,4	7197,2	—	3744,0	—	1899,6	213,6	1340,0	—	—	—
45. Termedia	352,3	283,3	—	—	—	50,0	167,0	61,7	4,6	—	—
46. UNIT	296,7	312,5	—	—	—	136,5	24,0	140,0	12,0	—	—
47. Verlag Dashofer	104,3	104,3	—	—	—	104,3	—	—	—	—	—
48. Versita	24,5	25,6	—	—	—	—	22,8	2,8	—	—	—
49. Via Medica	353,2	278,6	—	—	—	61,2	109,1	96,4	11,9	—	—
50. Wiedza i Praktyka	1438,4	1284,3	—	—	—	1284,3	—	—	—	—	—
51. Wojskowy Inst. Wyd.	1067,1	1086,0	—	980,0	—	87,3	—	18,7	—	—	—
52. Wolters Kluwer	776,7	562,2	—	—	—	510,5	7,2	33,2	0,6	10,4	0,3
53. Wrocł. Fabryka Pras.	5296,2	3182,3	—	2675,0	492,3	15,0	—	—	—	—	—
54. Wydaw. Kolorowe	1156,0	765,0	—	—	—	536,0	150,0	70,0	—	—	9,0
55. Wydaw. Prasowe	12314,5	16704,4	—	10744,4	4291,8	1507,7	117,5	28,0	—	—	15,0
56. Nakład autora	22815,7	19899,4	—	13060,5	3585,2	2472,3	609,3	101,5	12,0	2,9	55,7
57. Przeds. wydaw.	4749,3	4633,9	—	1312,7	1554,5	525,0	1210,0	24,7	—	—	7,0
58. Redakcje	48571,6	44983,7	12070,8	25203,9	2625,0	4523,1	417,4	106,7	16,0	5,2	15,6
59. Spół. i agen. wydaw.	32682,5	30663,2	9860,7	10708,9	3561,0	4514,4	1669,2	224,0	—	—	125,0
60. Inne instytucje wydawnicze	396451,5	377765,6	127442,7	154082,9	12419,6	69434,7	7313,8	5008,2	245,4	271,9	1546,4

<sup>a</sup> Zob.: Nazwy wydawców

<sup>a</sup> See: Names of publishers



**Tabl. 23. Gazety i czasopisma według wydawców (dok.)**

*Newspapers and other periodicals by publishers (continued)*

**Nakład globalny w tysiącach egzemplarzy (dok.) – Total circulation (thousands) – (continued)**

Wydawcy <sup>a</sup>	2010	2011									
		Ogółem	7-2 razy na tydzień	Tygodniki	Dwutygodniki	Miesięczniki	Dwumiesięczniki	Kwartalniki	Półroczniki	Roczniki	Nieregularne
1. Org. społ. i polit.	3438,7	3314,8	—	208,0	88,0	2222,9	165,4	502,0	32,5	7,5	88,5
2. Org. związk. i spółdz.	12191,4	11335,6	—	7914,2	823,1	2063,9	110,3	154,9	4,4	4,2	260,6
3. Zw. i org. twórcze i kult.	8701,1	8667,7	—	3189,0	395,4	4112,6	247,9	484,9	61,4	116,7	59,8
4. Org. i stow. zawodowe	7756,4	6727,7	—	—	—	5194,8	826,3	624,8	25,9	15,3	40,6
5. PAN	258,0	248,5	—	—	—	17,1	20,5	123,8	15,9	22,4	48,8
6. Inst. naukowe	2911,4	1564,6	—	16,0	42,3	784,7	348,3	280,6	35,2	28,2	29,3
7. Ośr. bad.-roz.	1050,6	999,5	—	—	—	872,3	18,6	102,4	1,6	3,1	1,5
8. Bibl. Muzea. Archiwa	1741,3	1086,5	—	250,5	55,2	206,5	92,0	198,5	208,9	38,6	36,3
9. Tow. naukowe	857,3	792,6	—	—	—	314,4	100,9	244,9	44,1	47,2	41,1
10. Uniwersytety	654,2	592,6	—	—	—	156,0	74,2	138,6	54,5	72,8	96,5
11. Politechniki	270,3	272,6	—	—	—	156,5	—	67,4	17,0	3,8	27,9
12. Inne szkoły wyższe	1534,0	4019,4	—	2990,0	85,0	239,4	115,2	355,5	61,6	68,9	103,8
13. Inst. wyznaniowe	20326,5	22414,9	—	16108,4	714,0	2408,6	2005,6	951,7	135,8	21,1	69,7
14. Urzędy państwowe	24677,7	23264,5	—	2910,6	2634,2	4236,3	472,0	684,3	21,8	58,3	12247,0
15. Samorządy terytorjalne	11173,1	7565,8	—	26,0	989,2	5305,2	598,1	410,0	51,4	7,7	178,2
16. Przeds.i inst.państw.	17798,1	22087,9	—	11087,4	1022,4	8125,7	836,4	794,0	137,0	5,6	79,4
17. Ośr. kultury, teatry	4365,2	4240,0	—	814,4	356,5	2395,5	292,0	338,3	15,9	3,0	24,4
18. Spółki	100073,3	104014,3	6928,5	42964,0	9303,8	20872,7	14899,3	8591,2	186,8	50,5	217,5
19. Fundacje	7696,7	7956,0	—	2652,0	558,6	3381,0	389,1	854,9	28,1	15,7	76,6
20. Agencje reklamowe	12255,4	12278,5	—	3345,7	1339,7	4710,4	669,6	1699,1	—	60,0	454,0
21. Nie wymienione	854,4	641,7	—	—	38,5	414,5	48,6	122,2	3,2	4,3	10,4

a Zob.: Nazwy wydawców

a See: Names of publishers

**Tabl. 24. Gazety i czasopisma według miejsca wydania**
*Newspapers and other periodicals by place of issue*
**Tytuły – Titles**

Województwa <i>Voivodeships</i>	Ogółem <i>Total</i>	7-2 razy na tydzień <i>Days per week</i>	Tygod- niki <i>Weekly</i>	Dwu- tygod- niki <i>Fort- nightly</i>	Miesię- czniki <i>Monthly</i>	Dwu- miesięcz- niki <i>Bi- monthly</i>	Kwartal- niki <i>Quar- terly</i>	Półrocz- niki <i>Half- yearly</i>	Rocz- niki <i>Yearly</i>	Nieregu- larne <i>Irregu- larly</i>	
<b>Polska – Poland</b>	<b>2010</b>	7655	46	394	241	1944	815	1891	439	887	998
	<b>2011</b>	<b>7764</b>	<b>44</b>	<b>411</b>	<b>228</b>	<b>1914</b>	<b>826</b>	<b>1991</b>	<b>486</b>	<b>932</b>	<b>932</b>
Mazowieckie		2782	15	113	85	835	321	734	153	240	286
w tym: <i>Warszawa</i>		2423	15	67	72	748	280	645	133	213	250
Dolnośląskie		504	1	31	22	112	58	124	25	49	82
w tym: <i>Wrocław</i>		352	1	8	9	77	41	98	22	37	59
Kujawsko-Pomorskie		277	3	15	5	49	30	75	22	44	34
w tym: <i>Bydgoszcz</i>		94	3	7	1	8	8	29	9	15	14
<i>Toruń</i>		93	—	—	1	9	11	28	9	19	16
Lubelskie		304	2	23	7	36	22	81	34	59	40
w tym: <i>Lublin</i>		166	2	2	2	15	16	37	23	43	26
Lubuskie		126	2	9	11	25	10	28	9	20	12
w tym: <i>Gorzów Wielkopolski</i>		21	1	1	5	2	2	3	1	4	2
<i>Zielona Góra</i>		50	1	2	—	5	6	10	7	10	9
Łódzkie		283	2	28	8	43	22	69	21	49	41
w tym: <i>Łódź</i>		179	2	3	1	22	16	52	19	33	31
Małopolskie		792	2	13	8	175	90	216	71	118	99
w tym: <i>Kraków</i>		576	2	6	5	114	59	153	59	99	79
Opolskie		122	1	10	4	32	12	20	9	23	11
w tym: <i>Opole</i>		67	1	2	1	11	6	13	9	18	6
Podkarpackie		241	2	12	5	47	30	63	11	32	39
w tym: <i>Rzeszów</i>		78	2	2	1	11	12	18	3	15	14
Podlaskie		179	2	7	2	38	17	46	14	29	24
w tym: <i>Białystok</i>		98	2	1	—	15	11	23	9	21	16
Pomorskie		350	1	18	17	94	31	88	17	49	35
w tym: <i>Gdańsk</i>		135	1	1	2	30	14	43	12	16	16
Śląskie		653	2	41	23	175	65	163	30	74	80
w tym: <i>Katowice</i>		186	—	5	3	49	20	51	13	18	27
Świętokrzyskie		157	1	13	2	38	14	48	6	20	15
w tym: <i>Kielce</i>		70	1	2	—	11	4	23	2	16	11
Warmińsko-Mazurskie		143	2	14	3	27	7	36	8	29	17
w tym: <i>Olsztyn</i>		71	2	6	1	10	3	19	4	18	8
Wielkopolskie		644	2	43	18	150	82	159	44	78	68
w tym: <i>Poznań</i>		390	1	4	2	76	61	107	34	52	53
Zachodniopomorskie		207	4	21	8	38	15	41	12	19	49
w tym: <i>Szczecin</i>		105	1	—	1	15	7	27	9	11	34

**Tabl. 24. Gazety i czasopisma według miejsca wydania (cd.)**

*Newspapers and other periodicals by place of issue (continued)*

**Nakład jednego numeru w tysiącach egzemplarzy – Average circulation per issue (thousands)**

Województwa		Ogółem	7-2 razy na tydzień	Tygod- niki	Dwu- tygod- niki	Mie- się- czniki	Dwu- miesięcz- niki	Kwartal- niki	Półrocz- niki	Rocz- niki	Nie- regu- larne
<b>Polska</b>	2010	90796,2	3877,2	14212,9	9308,6	36488,0	11071,8	6251,4	1029,7	2201,2	6355,4
	<b>2011</b>	<b>91027,8</b>	<b>3681,8</b>	<b>13880,8</b>	<b>10195,2</b>	<b>33976,7</b>	<b>10799,8</b>	<b>10086,7</b>	<b>1155,7</b>	<b>1707,1</b>	<b>5544,0</b>
Mazowieckie		59245,6	2677,0	8862,6	8380,1	21743,7	6620,1	6540,3	501,8	639,1	3280,9
w tym: <i>Warszawa</i>		56661,3	2677,0	8223,4	8056,7	21065,9	6125,9	6224,1	408,8	627,0	3252,5
Dolnośląskie		9715,8	36,8	258,6	759,4	5372,7	1138,2	555,9	100,8	586,3	907,1
w tym: <i>Wrocław</i>		9153,7	36,8	84,0	678,4	5213,9	1062,2	514,5	98,1	580,3	885,5
Kujawsko-Pomorskie		1348,9	123,0	130,0	26,8	575,0	81,4	275,7	30,4	93,2	13,4
w tym: <i>Bydgoszcz</i>		404,8	123,0	93,2	6,8	21,3	15,9	113,2	13,4	12,0	6,0
<i>Toruń</i>		570,9	—	—	1,0	405,7	28,2	116,5	6,1	7,8	5,6
Lubelskie		819,3	29,4	174,0	76,4	143,3	120,7	136,5	70,9	25,6	42,5
w tym: <i>Lublin</i>		477,3	29,4	50,0	33,0	75,0	111,7	86,8	61,5	16,5	13,4
Lubuskie		624,2	114,8	148,2	127,6	147,0	35,4	34,3	3,3	8,9	4,7
w tym: <i>Gorzów Wielkopolski</i>		293,3	74,1	30,0	111,6	68,0	6,1	1,1	0,5	1,4	0,5
<i>Zielona Góra</i>		164,8	40,7	50,7	—	35,3	15,8	10,9	2,2	5,5	3,7
Łódzkie		1946,6	102,7	964,8	52,2	261,6	325,1	152,7	7,1	27,3	53,1
w tym: <i>Łódź</i>		1537,4	102,7	718,5	7,5	221,8	307,4	136,7	6,0	18,7	18,1
Małopolskie		4160,1	83,8	406,1	152,9	1503,5	637,3	790,4	53,0	70,1	463,0
w tym: <i>Kraków</i>		3344,8	83,8	320,8	117,9	1162,0	559,4	650,7	38,9	54,5	356,8
Opolskie		533,8	30,6	59,6	39,2	114,9	246,4	13,8	3,1	12,8	13,4
w tym: <i>Opole</i>		268,3	30,6	17,2	35,0	48,7	112,8	7,7	3,1	11,2	2,0
Podkarpackie		1011,2	54,2	119,4	17,3	329,4	321,4	120,5	14,9	14,5	19,6
w tym: <i>Rzeszów</i>		544,1	54,2	50,0	0,5	236,4	164,1	27,0	1,3	5,4	5,2
Podlaskie		521,6	33,4	34,6	2,5	181,7	126,0	76,3	28,4	21,2	17,5
w tym: <i>Białystok</i>		364,9	33,4	1,2	—	119,8	118,2	44,1	24,0	17,1	7,1
Pomorskie		1576,2	50,9	216,6	131,7	615,7	124,3	146,8	149,9	87,7	52,6
w tym: <i>Gdańsk</i>		412,1	50,9	50,0	19,5	132,8	61,5	53,1	11,2	7,2	25,9
Śląskie		3904,9	98,1	1257,8	207,2	1427,5	291,2	427,8	36,3	64,9	94,1
w tym: <i>Katowice</i>		1300,0	—	371,6	32,0	569,5	106,1	154,6	19,1	16,0	31,1
Świętokrzyskie		512,8	40,8	97,0	30,0	160,9	49,9	101,3	3,6	8,9	20,4
w tym: <i>Kielce</i>		299,8	40,8	40,2	—	122,0	5,3	64,9	1,3	7,2	18,1
Warmińsko-Mazurskie		378,1	52,0	108,6	20,5	58,9	11,0	87,2	4,5	9,7	25,7
w tym: <i>Olsztyn</i>		195,6	52,0	68,6	10,0	21,2	2,2	34,0	1,2	3,7	2,7
Wielkopolskie		3993,2	77,6	848,6	130,5	1091,8	631,6	548,9	140,0	30,5	493,7
w tym: <i>Poznań</i>		2743,8	55,5	511,4	7,0	686,2	535,7	343,7	121,5	20,4	462,4
Zachodniopomorskie		735,5	76,7	194,3	40,9	249,1	39,8	78,3	7,7	6,4	42,3
w tym: <i>Szczecin</i>		191,7	27,7	—	15,8	57,2	14,2	46,8	6,3	2,5	21,2

**Tabl. 24. Gazety i czasopisma według miejsca wydania (dok.)**

*Newspapers and other periodicals by place of issue (continued)*

**Nakład globalny w tysiącach egzemplarzy – Total circulation per issue (thousands)**

Województwa	Ogółem	7-2 razy na tydzień	Tygod- niki	Dwu- tygod- niki	Mie- się- czniki	Dwu- miesięcz- niki	Kwartal- niki	Półrocz- niki	Rocz- niki	Nie- regu- larne	
<b>Polska</b>	2010 2011	2447626,2 <b>2367600,5</b>	1042559,0 <b>972218,6</b>	691993,7 <b>685962,2</b>	212048,7 <b>220466,9</b>	385409,0 <b>369896,8</b>	51661,0 <b>52204,8</b>	20240,4 <b>32501,3</b>	2004,5 <b>1991,4</b>	3782,4 <b>1789,3</b>	37927,5 <b>30569,2</b>
Mazowieckie		1637931,5	699253,3	443424,3	180235,9	240851,5	29731,4	21160,4	948,3	659,7	21666,7
w tym: <i>Warszawa</i>		1592381,0	699253,3	415236,5	173112,6	234227,1	27337,5	20139,3	814,0	643,4	21617,3
Dolnośląskie		119268,3	11187,2	11500,2	19091,3	63848,0	6626,5	1562,3	112,0	589,2	4751,6
w tym: <i>Wrocław</i>		107996,1	11187,2	3825,0	17279,9	62707,4	6176,4	1431,8	106,6	582,4	4699,4
Kujawsko-Pomorskie		51598,8	37392,0	6628,6	576,2	5421,9	421,5	951,4	54,0	97,5	55,7
w tym: <i>Bydgoszcz</i>		43077,6	37392,0	4760,0	129,2	236,3	86,7	391,5	24,3	12,0	45,6
<i>Toruń</i>		4494,7	—	—	8,0	3870,8	141,7	448,8	7,9	9,3	8,2
Lubelskie		20251,8	8006,8	8532,7	1230,6	1092,1	598,5	493,0	137,1	28,8	132,2
w tym: <i>Lublin</i>		12728,4	8006,8	2585,0	300,0	749,9	550,5	333,2	118,3	18,8	65,9
Lubuskie		30966,8	20079,2	5768,9	3349,6	1450,2	197,5	79,4	6,6	10,0	25,4
w tym: <i>Gorzów Wielkopolski</i>		12907,8	7706,4	1260,0	3082,8	808,0	27,5	4,4	1,0	2,5	15,2
<i>Zielona Góra</i>		14041,5	12372,8	1243,2	—	295,1	90,5	20,3	4,4	5,5	9,7
Łódzkie		84829,9	31220,8	47490,9	1045,0	2589,5	1705,7	526,9	12,0	28,9	210,2
w tym: <i>Łódź</i>		72995,4	31220,8	37280,5	37,5	2241,3	1645,2	473,0	9,8	19,6	67,7
Małopolskie		70819,8	25475,2	20336,3	3542,0	13928,1	3380,2	2597,3	97,9	81,7	1381,1
w tym: <i>Kraków</i>		61995,2	25475,2	16307,6	2822,0	10873,9	3049,2	2118,9	66,5	62,0	1219,9
Opolskie		15751,8	9302,4	3007,2	696,3	1205,8	1344,4	47,8	5,5	15,3	127,1
w tym: <i>Opole</i>		12224,4	9302,4	888,4	630,0	572,3	676,8	24,6	5,5	13,7	110,7
Podkarpackie		22540,8	13658,4	4606,3	392,4	1707,8	1653,9	432,4	24,0	16,4	49,2
w tym: <i>Rzeszów</i>		16552,0	13658,4	1100,0	10,0	826,0	835,5	81,6	1,8	6,3	32,4
Podlaskie		13799,2	9097,8	1735,9	60,5	1764,5	732,5	253,1	55,5	27,8	71,6
w tym: <i>Białystok</i>		11349,5	9097,8	62,4	—	1240,5	690,7	138,9	47,5	22,8	48,9
Pomorskie		35095,5	15473,6	10079,6	2597,1	5318,4	656,4	456,8	264,1	89,5	160,0
w tym: <i>Gdańsk</i>		20608,5	15473,6	2550,0	450,0	1500,0	321,6	180,0	24,3	7,9	101,1
Śląskie		110436,9	27998,4	61604,4	4152,4	13539,4	1390,1	1320,0	64,4	72,4	295,4
w tym: <i>Katowice</i>		25337,3	—	17419,8	751,0	5902,5	595,1	545,1	33,4	17,1	73,3
Świętokrzyskie		20077,2	12321,6	4841,6	30,0	2064,6	243,9	335,3	7,2	11,6	221,4
w tym: <i>Kielce</i>		16534,2	12321,6	2090,4	—	1659,8	13,9	218,9	2,6	9,2	217,8
Warmińsko-Mazurskie		17284,9	11968,0	4055,2	203,0	535,1	66,0	286,9	9,0	11,0	150,7
w tym: <i>Olsztyn</i>		15127,9	11968,0	2536,7	190,0	201,4	14,2	122,3	2,4	4,7	88,2
Wielkopolskie		82875,3	19082,0	42834,8	2687,0	11956,3	3228,0	1748,5	179,9	40,8	1118,0
w tym: <i>Poznań</i>		55595,8	16872,0	26049,2	45,0	7641,4	2723,0	1044,7	140,5	26,7	1053,3
Zachodniopomorskie		34072,0	20701,9	9515,3	577,6	2623,6	228,3	249,8	13,9	8,7	152,9
w tym: <i>Szczecin</i>		8261,0	6980,4	—	379,2	563,5	85,0	137,6	11,6	3,2	100,5

**Tabl. 25. Gazety i czasopisma według wysokości nakładu**
*Newspapers and other periodicals according to circulation figures*
**Tytuły – Titles**

Grupy wysokości nakładu w tys. egz. <i>Classes of circulation (thousands)</i>	2010	2011										
		Ogółem <i>Total</i>	7-4	2-3	Tygodniki <i>Weekly</i>	Dwutygodniki <i>Fortnightly</i>	Miesięczniki <i>Monthly</i>	Dwumiesięczniki <i>Bimonthly</i>	Kwartalniki <i>Quarterly</i>	Półroczniki <i>Half-yearly</i>	Roczniki <i>Yearly</i>	Nieregularne <i>Irregularly</i>
			razy na tydzień <i>days per week</i>									
<b>Ogółem– –Total</b>	<b>7655</b>	<b>7764</b>	<b>36</b>	<b>8</b>	<b>411</b>	<b>228</b>	<b>1914</b>	<b>826</b>	<b>1991</b>	<b>486</b>	<b>932</b>	<b>932</b>
0,1-0,2	707	827	—	—	—	1	27	15	195	90	231	268
0,3-0,5	1789	1741	—	—	5	6	117	97	500	204	461	351
0,6-1,0	1224	1198	—	—	10	17	280	122	439	88	136	106
1,1-1,5	611	595	—	—	19	15	191	74	190	33	31	42
1,6-2,0	352	351	—	—	15	10	115	57	114	13	9	18
2,1-5,0	1218	1234	—	2	103	50	443	220	289	33	33	61
5,1-10,0	649	650	1	—	88	34	272	90	128	8	13	16
10,1-25,0	471	508	9	4	90	48	202	57	65	6	5	22
25,1-50,0	295	339	12	—	44	25	115	67	46	7	5	18
50,1-100,0	157	159	6	1	9	5	82	16	16	4	3	17
100,1-200,0	118	94	4	—	11	1	51	8	6	—	5	8
200,1-500,0	44	46	3	1	13	9	12	1	2	—	—	5
500,1≤	20	22	1	—	4	7	7	2	1	—	—	—

**Nakład jednego numeru w tysiącach egzemplarzy – Average circulation per issue (thousands)**

<b>Ogółem</b>	<b>90796,2</b>	<b>91027,8</b>	<b>3243,2</b>	<b>438,6</b>	<b>13880,8</b>	<b>10195,2</b>	<b>33976,7</b>	<b>10799,8</b>	<b>10086,7</b>	<b>1155,7</b>	<b>1707,1</b>	<b>5544,0</b>
Przeciętnie 1 tytuł - <i>Average per title</i>	11,9	11,7	90,1	54,8	33,8	44,7	17,8	13,1	5,1	2,4	1,8	5,9
0,1-0,2	114,9	132,7	—	—	—	0,2	3,8	2,6	31,4	14,9	37,7	42,1
0,3-0,5	709,4	682,9	—	—	2,3	2,6	49,2	41,5	202,3	79,2	173,4	132,4
0,6-1,0	1010,0	991,9	—	—	8,1	15,3	236,6	103,4	369,3	66,7	106,3	86,2
1,1-1,5	825,5	807,0	—	—	26,6	21,3	257,3	100,2	259,9	43,5	40,1	58,1
1,6-2,0	676,6	676,5	—	—	29,3	18,0	220,1	109,5	222,4	24,8	17,2	35,2
2,1-5,0	4462,1	4495,0	—	5,7	398,8	190,2	1620,2	786,9	1032,0	127,6	116,6	217,0
5,1-10,0	5188,7	5240,1	7,3	—	677,1	262,0	2219,9	721,7	1025,6	68,5	116,1	141,9
10,1-25,0	7844,1	8430,3	155,7	68,4	1485,5	797,5	3310,5	962,0	1089,8	96,5	73,3	391,1
25,1-50,0	11330,9	12887,1	446,5	—	1556,2	909,6	4370,6	2620,9	1682,3	276,9	240,0	784,1
50,1-100,0	11815,5	11841,5	404,3	74,1	681,2	335,4	6145,6	1228,6	1176,3	357,1	220,0	1218,9
100,1-200,0	17146,0	13799,5	590,2	—	1892,1	138,1	7422,6	1150,7	887,4	—	566,4	1152,0
200,1-500,0	13904,1	13666,8	1103,7	290,4	3889,8	2652,5	3617,4	220,0	608,0	—	—	1285,0
500,1≤	15768,4	17376,5	535,5	—	3233,8	4852,5	4502,9	2751,8	1500,0	—	—	—

**Tabl. 25. Gazety i czasopisma według wysokości nakładu (dok.)**
*Newspapers and other periodicals according to circulation figures (continued)*
**Nakład globalny w tysiącach egzemplarzy – Total circulation (thousands)**

Grupy wysokości nakładu w tys. egz.	2010	2011										
		Ogółem	7-4 razy na tydzień	2-3	Tygod- niki	Dwu- tygod- niki	Mie- sięcz- niki	Dwu- miesie- czniki	Kwar- tal- niki	Pół- rocz- niki	Rocz- niki	Nie- regu- larne
<b>Ogółem</b>	<b>2447626,2</b>	<b>2367600,5</b>	<b>928183,9</b>	<b>44034,7</b>	<b>685962,2</b>	<b>220466,9</b>	<b>369896,8</b>	<b>52204,8</b>	<b>32501,3</b>	<b>1991,4</b>	<b>1789,3</b>	<b>30569,2</b>
0,1-0,2	521,8	589,6	—	—	—	5,2	38,2	14,0	104,4	26,6	44,1	357,1
0,3-0,5	2478,3	2479,9	—	—	105,7	50,2	453,3	205,7	681,6	143,6	207,5	632,3
0,6-1,0	6487,1	6166,5	—	—	355,6	316,7	2294,0	554,5	1226,8	132,6	129,5	1156,8
1,1-1,5	6533,9	6513,1	—	—	955,6	392,1	2735,3	526,3	891,4	82,2	43,6	886,6
1,6-2,0	5289,5	5350,2	—	—	1472,0	372,5	2053,4	571,4	725,8	46,0	17,2	91,9
2,1-5,0	54026,7	54956,4	—	558,3	17323,3	3874,8	15879,1	4192,1	3488,7	227,0	131,6	9281,5
5,1-10,0	69284,1	69370,7	2138,9	—	32665,0	4539,8	22329,9	3711,5	3335,3	117,0	116,1	417,2
10,1-25,0	166265,5	177678,0	43139,5	7601,2	67941,2	16251,2	33040,4	4773,9	3597,8	205,5	73,3	1054,0
25,1-50,0	259605,7	282983,5	132446,0	—	67302,3	19179,2	43627,2	12167,4	5131,7	476,8	240,0	2412,9
50,1-100,0	302946,6	254181,8	122907,2	7706,4	34543,2	6939,0	65068,0	6838,8	3294,2	534,1	220,0	6130,9
100,1-200,0	383444,0	340846,7	143315,1	—	95634,5	3590,6	83809,1	6418,4	3399,6	—	566,4	4113,0
200,1-500,0	680357,2	666019,6	321445,2	28168,8	197398,7	70268,0	41259,9	1320,0	2124,0	—	—	4035,0
500,1≤	510385,8	500464,5	162792,0	—	170265,1	94687,6	57309,0	10910,8	4500,0	—	—	—







**Tabl. 27. Gazety i czasopisma według typów**  
*Newspapers and other periodicals by types*  
**Tytuły – Titles**

Typy – <i>Types</i>	2010	2011										
		Ogółem	7 – 4	3 – 2	Tygodniki	Dwutygodniki	Miesięczniki	Dwumiesięczniki	Kwartalniki	Półroczniki	Roczniki	Nie-reguluarne
			razy na tydzień									
<i>Total</i>	<i>days per week</i>	<i>Weekly</i>	<i>Fortnightly</i>	<i>Monthly</i>	<i>Bimonthly</i>	<i>Quarterly</i>	<i>Half-yearly</i>	<i>Yearly</i>	<i>Irregularly</i>			
<b>Ogółem – <i>Total</i></b>	<b>7655</b>	<b>7764</b>	<b>36</b>	<b>8</b>	<b>411</b>	<b>228</b>	<b>1914</b>	<b>826</b>	<b>1991</b>	<b>486</b>	<b>932</b>	<b>932</b>
Gazety informacji ogólnej – <i>General interest newspapers</i>	51	51	32	7	12	–	–	–	–	–	–	–
Czasopisma – <i>Periodicals</i>	7604	7713	4	1	399	228	1914	826	1991	486	932	932
naukowe – <i>scientific</i>	2270	2269	–	–	–	1	59	121	645	291	635	517
zawodowe – <i>professional</i>	1338	1322	–	1	13	33	584	209	354	45	37	46
informacyjne – <i>reference</i>	268	262	–	–	2	5	42	18	61	11	93	30
ogólne – <i>generalities</i>	2935	3030	4	–	378	173	1065	369	656	88	106	191
młodzieżowe i dziecięce – <i>youth's and children's</i>	159	167	–	–	3	10	60	47	25	1	4	17
urzędowe – <i>government</i>	66	69	–	–	–	2	9	3	7	3	1	44
oficjalne – <i>official</i>	546	564	–	–	3	4	85	57	236	47	55	77
dla odbiorcy zagranicznego – <i>for foreigners</i>	22	30	–	–	–	–	10	2	7	–	1	10

**Tabl. 27. Gazety i czasopisma według typów (dok.)**

*Newspapers and other periodicals by types (continued)*

**Nakład jednego numeru w tysiącach egzemplarzy – Average circulation per issue (thousands)**

Typy	2010	2011										
		Ogółem	7 – 4		Tygod- niki	Dwuty- godniki	Miesięcz- niki	Dwu- miesięcz- niki	Kwarta- lniki	Półrocz- niki	Rocz- niki	Nieregul- larne
			razy na tydzień									
<b>Ogółem</b>	<b>90796,2</b>	<b>91027,8</b>	<b>3243,2</b>	<b>438,6</b>	<b>13880,8</b>	<b>10195,2</b>	<b>33976,7</b>	<b>10799,8</b>	<b>10086,7</b>	<b>1155,7</b>	<b>1707,1</b>	<b>5544,0</b>
Gazety informacji ogólnej	3721,7	3590,1	3108,4	364,5	117,2	–	–	–	–	–	–	–
Czasopisma	87074,5	87437,7	134,8	74,1	13763,6	10195,2	33976,7	10799,8	10086,7	1155,7	1707,1	5544,0
naukowe	1844,5	1703,6	–	–	–	21,6	234,8	265,8	594,5	147,3	261,6	178,0
zawodowe	7830,5	7687,9	–	74,1	204,2	426,9	4396,4	958,2	1204,1	117,3	129,4	177,3
informacyjne	350,3	367,4	–	–	1,6	38,9	146,3	28,9	56,5	4,0	63,0	28,2
ogólne	68993,7	69281,6	134,8	–	13480,2	9270,8	26394,4	7637,0	7228,6	720,0	1095,4	3320,4
młodzieżowe i dziecięce	6457,8	6484,2	–	–	67,9	429,8	2478,1	1719,6	572,9	29,9	114,0	1072,0
urzędowe	235,3	237,5	–	–	–	2,7	10,1	4,0	11,8	1,0	0,1	207,8
oficjalne	818,4	1011,0	–	–	9,7	4,5	234,5	126,3	353,8	136,2	42,7	103,3
dla odbiorcy zagranicz- nego	544,0	664,5	–	–	–	–	82,1	60,0	64,5	–	0,9	457,0

**Nakład globalny w tysiącach egzemplarzy – Total circulation (thousands)**

<b>Ogółem</b>	<b>2447626,2</b>	<b>2367600,5</b>	<b>928183,9</b>	<b>44034,7</b>	<b>685962,2</b>	<b>220466,9</b>	<b>369896,8</b>	<b>52204,8</b>	<b>32501,3</b>	<b>1991,4</b>	<b>1789,3</b>	<b>30569,2</b>
Gazety informacji ogólnej	994067,8	930729,9	888361,0	36328,3	6040,6	–	–	–	–	–	–	–
Czasopisma	1453558,4	1436870,6	39822,9	7706,4	679921,6	220466,9	369896,8	52204,8	32501,3	1991,4	1789,3	30569,2
naukowe	8086,9	7564,9	–	–	–	388,8	2516,1	1524,5	2171,3	271,6	315,5	377,1
zawodowe	81188,9	81131,4	–	7706,4	7041,6	8668,0	47760,1	5022,8	3986,2	203,7	139,4	603,2
informacyjne	3068,1	3403,2	–	–	47,2	1297,3	1563,8	120,6	234,0	6,0	64,9	69,4
ogólne	1287002,7	1271343,9	39822,9	–	669232,7	199422,4	287310,4	36048,1	23071,5	1277,7	1106,8	14051,4
młodzieżowe i dziecięce	55906,1	53682,2	–	–	3140,1	10534,9	27277,1	8530,2	1594,4	59,8	114,0	2431,7
urzędowe	12832,2	12154,7	–	–	–	67,7	89,5	15,6	32,1	2,0	0,1	11947,7
oficjalne	4312,4	5381,2	–	–	460,0	87,8	2522,6	683,0	1200,8	170,6	47,7	208,7
dla odbiorcy zagranicz- nego	1161,1	2209,1	–	–	–	–	857,2	260,0	211,0	–	0,9	880,0

**Tabl. 28. Czasopisma<sup>a</sup> według ceny**

*Periodicals<sup>a</sup> by price*

**Tytuły – Titles**

Częstotliwość <i>Frequency</i>	Ogółem <i>Total</i>	Cena za jeden numer (w złotych) – <i>Price per copy (in NP zł)</i>										Cena niewiadoma i bezpłatne  <i>Publications distributed free and those without specified price</i>
		0,01- -0,60	0,61- -1,00	1,01- -2,00	2,01- -3,00	3,01- -4,00	4,01- -6,00	6,01- -8,00	8,01- -10,00	10,01- 15,00	15≤	
<b>Ogółem – Total 2010</b>	7604	9	62	363	290	130	311	285	346	491	1061	4256
<b>2011</b>	<b>7713</b>	<b>8</b>	<b>53</b>	<b>310</b>	<b>321</b>	<b>119</b>	<b>281</b>	<b>276</b>	<b>337</b>	<b>454</b>	<b>1203</b>	<b>4351</b>
7–2 razy na tydzień – <i>7–2 days per week</i>	5	–	–	–	2	1	2	–	–	–	–	–
Tygodniki – <i>Weekly</i>	399	–	5	121	126	17	13	5	1	4	2	105
Dwutygodniki – <i>Fortnightly</i>	228	2	6	43	20	6	17	7	1	7	13	106
Miesięczniki – <i>Monthly</i>	1914	3	27	93	109	53	118	127	138	135	241	870
Dwumiesięczniki – <i>Bimonthly</i>	826	1	6	19	17	20	36	65	70	79	170	343
Kwartalniki – <i>Quarterly</i>	1991	–	7	20	31	16	68	54	92	163	412	1128
Półroczniki – <i>Half-yearly</i>	486	1	1	3	3	1	4	2	6	27	94	344
Roczniki – <i>Yearly</i>	932	–	–	–	5	–	2	3	9	12	139	762
Nieregularne – <i>Irregularly</i>	932	1	1	11	8	5	21	13	20	27	132	693

**Zeszyty – Issues**

<b>Ogółem 2010</b>	64468	94	1073	11611	6669	2045	4018	2807	2696	3437	7920	22098
<b>2011</b>	<b>66243</b>	<b>90</b>	<b>699</b>	<b>10010</b>	<b>8697</b>	<b>1844</b>	<b>3636</b>	<b>2474</b>	<b>2544</b>	<b>4012</b>	<b>8991</b>	<b>23246</b>
7–2 razy na tydzień	1263	–	–	–	608	104	551	–	–	–	–	–
Tygodniki	18266	–	233	5567	6138	846	637	226	51	144	98	4326
Dwutygodniki	4668	45	134	845	482	138	382	149	14	165	298	2016
Miesięczniki	19183	34	272	894	1194	583	1171	1333	1440	1419	2572	8271
Dwumiesięczniki	4305	6	30	99	99	104	180	331	336	429	978	1713
Kwartalniki	6669	–	27	71	110	52	225	179	296	551	1469	3689
Półroczniki	901	2	2	4	4	6	7	4	11	50	173	638
Roczniki	1098	–	–	–	5	–	2	5	10	17	157	902
Nieregularne	9890	3	1	2530	57	11	481	247	386	1237	3246	1691

**Nakład globalny w tysiącach egzemplarzy – Total circulation (thousands)**

<b>Ogółem 2010</b>	1453558,4	336,8	125821,4	481975,0	176429,5	142426,5	156835,3	57786,8	44113,6	40372,5	27174,9	200286,1
<b>2011</b>	<b>1436870,6</b>	<b>380,1</b>	<b>44382,1</b>	<b>477437,3</b>	<b>211724,3</b>	<b>139094,9</b>	<b>161642,5</b>	<b>73406,9</b>	<b>51900,2</b>	<b>29132,6</b>	<b>29787,2</b>	<b>217982,5</b>
7–2 razy na tydzień	47529,3	–	–	–	30369,6	7706,4	9453,3	–	–	–	–	–
Tygodniki	679921,6	–	1520,6	361535,7	89285,0	86534,6	48494,7	12279,8	561,0	1467,6	118,8	78123,8
Dwutygodniki	220466,9	89,1	10642,0	77989,9	46863,1	6163,4	22751,9	3175,0	1253,0	2206,1	2987,0	46346,4
Miesięczniki	369896,8	256,4	32096,9	28800,3	35075,3	32434,6	53639,6	47868,8	38030,2	18307,3	17644,6	65742,8
Dwumiesięczniki	52204,8	3,6	32,1	260,7	4824,6	3387,2	11272,5	7675,4	5947,1	2227,9	3494,3	13079,4
Kwartalniki	32501,3	–	90,0	54,3	223,5	1619,5	9798,3	1934,0	3382,0	3017,5	2922,8	9459,4
Półroczniki	1991,4	1,0	0,2	25,2	110,1	90,0	180,4	60,0	38,3	296,9	132,6	1056,7
Roczniki	1789,3	–	–	–	416,6	–	52,0	4,7	253,0	62,6	279,3	721,1
Nieregularne	30569,2	30,0	0,3	8771,2	4556,5	1159,2	5999,8	409,2	2435,6	1546,7	2207,8	3452,9

a Bez gazet informacji ogólnej (zob. tabl. 27).

a Except general interest newspapers (see table 27).

**Tabl. 29. Czasopisma<sup>a</sup> według treści**

*Periodicals<sup>a</sup> by subject*

**Tytuły – Titles**

Treść	2010	2011										Subject
		Ogółem	7 – 2	Tygod-	Dwuty-	Mie-	Dwu-	Kwar-	Pół-	Rocz-	Nie-	
			razy na									
<i>Total</i>	<i>days</i>	<i>Weekly</i>	<i>Fort-</i>	<i>Month-</i>	<i>Bimon-</i>	<i>Quarterly</i>	<i>Half-</i>	<i>Yearly</i>	<i>Irregu-</i>	<i>larly</i>		
<b>Ogółem</b>	<b>7604</b>	<b>7713</b>	<b>5</b>	<b>399</b>	<b>228</b>	<b>1914</b>	<b>826</b>	<b>1991</b>	<b>486</b>	<b>932</b>	<b>932</b>	<b>Total</b>
1. Dział ogólny	456	474	–	2	5	63	38	119	47	104	96	1. Generalities
2. Filozofia. Psychologia	112	118	–	–	1	10	8	35	23	28	13	2. Philosophy. Psychology
3. Religia. Teologia	479	496	–	15	7	129	59	132	36	70	48	3. Religion. Theology
4. Socjologia. Statystyka	1618	1681	–	329	135	544	154	282	40	95	102	4. Sociology. Statistics.
5. Polityka. Ekonomia	641	610	3	14	16	145	45	152	46	75	114	5. Politics. Economics
6. Prawo. Administracja publiczna. Pomoc i opieka socjalna. Ubezpieczenia	528	535	–	10	18	179	35	143	27	44	79	6. Law. Public administration. Social relief and welfare. Insurance
7. Sztuka i nauka wojskowa	47	47	–	1	2	11	8	14	2	4	5	7. Military art and science
8. Szkolnictwo. Doksztalcanie nauczycieli	455	459	–	2	11	108	60	127	42	46	63	8. Education. Teacher training
9. Handel. Łączność. Transport. Turystyka	7	–	–	–	–	–	–	–	–	–	–	9. Trade. Communication. Transport. Tourism.
10. Etnografia. Antropologia kultury	58	54	–	–	2	11	8	15	6	9	3	10. Ethnography. Cultural anthropology
11. Filologia. Języki. Językoznawstwo	120	125	–	–	–	5	2	7	15	58	38	11. Philology. Languages Linguistics
12. Matematyka	49	41	–	–	–	3	4	10	9	6	9	12. Mathematics
13. Nauki przyrodnicze	296	314	–	–	1	22	20	109	30	82	50	13. Natural sciences
14. Nauki medyczne. Zdrowie publiczne	640	646	–	–	3	130	118	287	40	31	37	14. Medical sciences. Public health
15. Inżynieria. Technika. Przemysł. Handel i rzemiosło	612	626	–	3	6	195	114	216	22	27	43	15. Engineering. Technology. Industries. Trades and crafts
16. Rolnictwo. Leśnictwo. Hodowla. Łowiectwo. Rybołówstwo	265	278	–	3	5	82	32	72	23	32	29	16. Agriculture. Forestry. Stockbreeding. Hunting. Fisheries
17. Gospodarstwo domowe	96	105	–	4	3	47	14	24	4	2	7	17. Domestic science
18. Zarządzanie. Administracja i organizacja	254	238	–	4	6	98	32	51	9	11	27	18. Management. Administration and organization
19. Planowanie przestrzenne. Urbanistyka. Architektura	109	105	–	3	–	17	8	30	8	19	20	19. Physical planning. Town and country planning. Architecture
20. Sztuki plastyczne i grafika. Fotografia	36	35	–	–	–	7	5	11	3	5	4	20. Plastic and graphic arts. Photography
21. Muzyka. Widowiska. Teatr. Film i kino	93	87	–	4	5	17	8	21	5	17	10	21. Music. Performing arts. Theatre. Film and cinema
22. Gry i sport	186	178	2	3	1	61	33	48	7	10	13	22. Games and sports
23a. Historia literatury i krytyka literacka	55	61	–	–	–	4	2	10	9	21	15	23a. History of literature and literary criticism
23b. Teksty literackie	87	86	–	2	1	17	9	25	6	9	17	23b. Literary texts
24. Geografia	40	41	–	–	–	4	3	12	5	6	11	24. Geography
25. Historia. Biografie	265	273	–	–	–	5	7	39	22	121	79	25. History. Biography

a Bez gazet informacji ogólnej (zob. tabl. 27).

a Except general interest newspapers (see table 27).

**Tabl. 29. Czasopisma<sup>a</sup> według treści (cd.)**

*Periodicals<sup>a</sup> by subject (continued)*

**Nakład jednego numeru w tysiącach egzemplarzy – Average circulation per issue (thousands)**

Treść	2010	2011									
		Ogółem	7–2 razy na tydzień	Tygod- niki	Dwuty- godniki	Miesięcz- niki	Dwumie- sięczniki	Kwartal- niki	Półrocz- niki	Rocz- niki	Nieregu- larne
<b>Ogółem</b>	<b>87074,5</b>	<b>87437,7</b>	<b>208,9</b>	<b>13763,6</b>	<b>10195,2</b>	<b>33976,7</b>	<b>10799,8</b>	<b>10086,7</b>	<b>1155,7</b>	<b>1707,1</b>	<b>5544,0</b>
1. Dział ogólny	3333,4	4063,2	–	10,5	98,3	1628,2	955,1	750,6	18,7	199,9	401,9
2. Filozofia. Psychologia	1132,2	1052,8	–	–	5,1	437,3	100,5	336,4	8,3	60,3	104,9
3. Religia. Teologia	3152,2	3534,7	–	729,8	39,8	1086,5	681,6	356,2	35,3	64,4	541,1
4. Socjologia. Statystyka	22502,0	24277,5	–	7581,8	3630,4	6277,4	1664,2	2903,9	36,1	117,0	2066,7
5. Polityka. Ekonomia	2608,5	2703,1	109,0	187,0	348,1	1338,1	207,3	250,7	36,1	82,9	143,9
6. Prawo. Administracja pu- bliczna. Pomoc i opieka socjalna. Ubezpieczenia	2361,6	2510,3	–	88,5	108,2	1135,1	104,1	400,3	129,2	438,1	106,8
7. Sztuka i nauka wojskowa	200,3	180,5	–	20,0	27,5	60,9	40,0	24,5	0,5	5,0	2,1
8. Szkolnictwo. Doksztalcanie nauczycieli	2970,0	1975,7	–	42,3	171,2	734,0	412,4	296,6	31,1	127,2	160,9
9. Handel. Łączność. Trans- port. Turystyka	59,9	–	–	–	–	–	–	–	–	–	–
10. Etnografia. Antropologia kultury	3743,8	2633,5	–	–	1107,4	875,5	86,6	233,3	136,4	42,7	151,6
11. Filologia. Języki. Języko- znawstwo	64,3	61,1	–	–	–	21,3	1,3	4,5	6,1	17,1	10,8
12. Matematyka	71,5	68,0	–	–	–	8,8	39,5	11,7	3,1	2,2	2,7
13. Nauki przyrodnicze	491,9	514,1	–	–	1,0	126,3	112,0	102,1	19,2	129,2	24,3
14. Nauki medyczne. Zdrowie publiczne	7049,9	7309,9	–	–	71,9	4591,6	885,5	1036,7	265,2	130,2	328,8
15. Inżynieria. Technika. Przemysł. Handel i rze- miosło	4561,6	5019,3	–	162,3	71,6	2635,4	788,5	926,0	51,4	122,6	261,5
16. Rolnictwo. Leśnictwo. Hodowla. Łowiectwo. Rybo- łówstwo	1643,2	2003,1	–	94,1	52,5	1106,7	276,7	238,0	28,1	20,8	186,2
17. Gospodarstwo domowe	13647,6	13839,9	–	1270,9	1569,8	7588,9	1959,4	846,3	115,6	15,0	474,0
18. Zarządzanie. Administra- cja i organizacja	2672,6	1612,9	–	249,6	77,9	862,5	151,0	182,5	52,5	14,6	22,3
19. Planowanie przestrzenne. Urbanistyka. Architektura	3370,7	3222,7	–	1167,1	–	487,1	1443,5	83,9	8,5	15,9	16,7
20. Sztuki plastyczne i gra- fika. Fotografia	284,2	249,7	–	–	–	98,0	77,3	64,1	5,4	0,8	4,1
21. Muzyka. Widowiska. Teatr. Film i kino	5830,0	5311,6	–	2008,6	2631,4	374,1	40,3	164,6	5,4	8,6	78,6
22. Gry i sport	3361,5	3341,9	99,9	91,6	138,1	1706,9	517,4	483,9	14,0	16,5	273,6
23a. Historia literatury i krytyka literacka	141,2	231,2	–	–	–	26,9	1,2	69,8	102,4	6,8	24,1
23b. Teksty literackie	1224,6	983,1	–	59,5	45,0	503,0	183,2	144,0	33,7	7,9	6,8
24. Geografia	271,2	241,4	–	–	–	159,3	55,9	17,3	3,2	2,6	3,1
25. Historia. Biografie	324,6	496,5	–	–	–	106,9	15,3	158,8	10,2	58,8	146,5

a Bez gazet informacji ogólnej (zob. tabl. 27).

a Except general interest newspapers (see table 27).

**Tabl. 29. Czasopisma<sup>a</sup> według treści (dok.)**

*Periodicals<sup>a</sup> by subject (continued)*

**Nakład globalny w tysiącach egzemplarzy – Total circulation (thousands)**

Treść	2010	2011									
		Ogółem	7–2 razy na tydzień	Tygod- niki	Dwuty- godniki	Miesięcz- niki	Dwumie- sięczniki	Kwartal- niki	Półroc- niki	Rocz- niki	Nieregu- larne
<b>Ogółem</b>	<b>1453558,4</b>	<b>1436870,6</b>	<b>47529,3</b>	<b>679921,6</b>	<b>220466,9</b>	<b>369896,8</b>	<b>52204,8</b>	<b>32501,3</b>	<b>1991,4</b>	<b>1789,3</b>	<b>30569,2</b>
1. Dział ogólny	25023,1	25863,6	–	535,5	2425,2	15048,0	4288,7	2255,1	36,3	210,4	1064,4
2. Filozofia. Psychologia	7527,6	6321,7	–	–	96,9	4099,2	394,5	985,5	14,8	61,0	669,8
3. Religia. Teologia	53604,2	56580,1	–	37579,2	839,7	11652,7	3778,0	1246,4	64,2	76,6	1343,3
4. Socjologia. Statystyka	504745,2	533462,3	–	366831,8	75645,9	63806,3	8879,2	8979,1	67,8	120,7	9131,5
5. Polityka. Ekonomia	45610,8	45730,7	17159,7	7086,7	6751,0	11825,4	1137,8	777,7	68,8	88,7	834,9
6. Prawo. Administracja pu- bliczna. Pomoc i opieka socjalna. Ubezpieczenia	34214,6	32407,0	–	3512,2	2653,1	12432,1	565,1	1509,2	157,1	442,5	11135,7
7. Sztuka i nauka wojskowa	2634,3	2652,4	–	980,0	612,5	716,9	235,0	98,9	1,0	5,0	3,1
8. Szkolnictwo. Doksztalcanie nauczycieli	20921,7	15777,7	–	1726,8	3997,9	6413,7	2040,6	996,4	60,8	132,2	409,3
9. Handel. Łączność. Trans- port. Turystyka	144,3	–	–	–	–	–	–	–	–	–	–
10. Etnografia. Antropologia kultury	46461,5	40647,4	–	–	28792,4	10033,9	354,5	890,0	231,4	43,0	302,2
11. Filologia. Języki. Języko- znawstwo	294,8	290,9	–	–	–	224,4	5,8	14,0	13,0	19,1	14,6
12. Matematyka	432,3	411,6	–	–	–	101,0	234,2	44,9	6,2	2,2	23,1
13. Nauki przyrodnicze	2503,2	2696,1	–	–	22,0	1472,4	598,4	372,9	34,9	132,6	62,9
14. Nauki medyczne. Zdrowie publiczne	53057,4	55371,0	–	–	1174,8	44508,4	4614,2	3531,4	506,9	133,4	901,9
15. Inżynieria. Technika. Przemysł. Handel i rze- miosło	44957,5	47111,9	–	8067,8	1565,5	29521,0	4211,8	3083,7	87,0	124,0	451,1
16. Rolnictwo. Leśnictwo. Hodowla. Łowiectwo. Rybo- łówstwo	19481,2	20685,1	–	4349,0	1153,5	12810,4	1279,0	751,6	54,0	27,6	260,0
17. Gospodarstwo domowe	230108,8	227268,7	–	64846,7	46217,3	99195,8	11253,4	2942,7	140,6	15,0	2657,2
18. Zarządzanie. Administra- cja i organizacja	32082,4	24791,4	–	12068,8	1878,4	9287,9	641,5	648,0	94,6	15,5	156,7
19. Planowanie przestrzenne. Urbanistyka. Architektura	80794,4	70517,3	–	60689,2	–	6494,9	3040,5	220,6	15,0	24,0	33,1
20. Sztuki plastyczne i gra- fika. Fotografia	1837,6	1864,7	–	–	–	1168,8	463,5	221,4	5,8	1,1	4,1
21. Muzyka. Widowiska. Teatr. Film i kino	163917,7	150790,3	–	104238,8	42105,2	3672,5	161,5	411,2	8,1	9,7	183,3
22. Gry i sport	67179,2	60421,9	30369,6	4596,6	3590,6	17161,2	2530,5	1422,3	27,7	16,5	706,9
23a. Historia literatury i krytyka literacka	368,6	656,6	–	–	–	181,0	4,8	213,9	204,5	7,6	44,8
23b. Teksty literackie	11951,4	10504,3	–	2812,5	945,0	5132,1	1091,9	434,8	65,9	9,2	12,9
24. Geografia	2209,0	2172,7	–	–	–	1786,6	315,4	54,5	6,4	2,6	7,2
25. Historia. Biografie	1495,6	1873,2	–	–	–	1150,2	85,0	395,1	18,6	69,1	155,2

<sup>a</sup> Bez gazet informacji ogólnej (zob. tabl. 27).

<sup>a</sup> Except general interest newspapers (see table 27).

**Tabl. 30. Czasopisma naukowe według treści**

*Scientific periodicals by subject*

**Tytuły – Titles**

Treść <i>Subject</i>	2010	2011							
		Ogółem	Dwutygodniki	Miesięczniki	Dwumiesięczniki	Kwartalniki	Półroczniki	Roczniki	Nieregularne
		<i>Total</i>	<i>Fortnightly</i>	<i>Monthly</i>	<i>Bimonthly</i>	<i>Quarterly</i>	<i>Half-yearly</i>	<i>Yearly</i>	<i>Irregularly</i>
<b>Ogółem</b>	<b>2270</b>	<b>2269</b>	<b>1</b>	<b>59</b>	<b>121</b>	<b>645</b>	<b>291</b>	<b>635</b>	<b>517</b>
1. Dział ogólny	188	183	–	1	3	33	27	66	53
2. Filozofia. Psychologia	75	79	–	–	–	19	23	27	10
3. Religia. Teologia	114	118	–	3	5	14	20	58	18
4. Socjologia. Statystyka	95	98	–	–	3	17	17	40	21
5. Polityka. Ekonomia	217	216	–	8	4	51	32	51	70
6. Prawo. Administracja publiczna. Pomoc i opieka socjalna. Ubezpieczenia	138	134	–	7	5	44	17	32	29
7. Sztuka i nauka wojskowa	9	8	–	–	1	4	1	–	2
8. Szkolnictwo. Doksztalcanie nauczycieli	82	89	–	1	3	13	20	25	27
9. Handel. Łączność. Transport. Turystyka	2	–	–	–	–	–	–	–	–
10. Etnografia. Antropologia kultury	14	11	–	–	1	1	1	8	–
11. Filologia. Języki. Językoznawstwo	111	115	–	–	–	6	14	57	38
12. Matematyka	42	33	–	1	2	7	9	5	9
13. Nauki przyrodnicze	181	191	–	4	7	68	23	46	43
14. Nauki medyczne. Zdrowie publiczne	337	335	1	28	68	184	20	21	13
15. Inżynieria. Technika. Przemysł. Handel i rzemiosło	167	157	–	5	12	85	12	14	29
16. Rolnictwo. Leśnictwo. Hodowla. Łowiectwo. Rybołówstwo	89	92	–	–	1	33	15	24	19
17. Gospodarstwo domowe	2	4	–	–	–	3	–	–	1
18. Zarządzanie. Administracja i organizacja	49	54	–	1	3	16	5	7	22
19. Planowanie przestrzenne. Urbanistyka. Architektura	50	45	–	–	–	14	5	12	14
20. Sztuki plastyczne i grafika. Fotografia	3	5	–	–	–	–	1	2	2
21. Muzyka. Widowiska. Teatr. Film i kino	20	21	–	–	1	1	1	12	6
22. Gry i sport	23	16	–	–	–	7	1	4	4
23a. Historia literatury i krytyka literacka	38	41	–	–	1	2	8	20	10
23b. Teksty literackie	7	7	–	–	1	1	–	1	4
24. Geografia	25	21	–	–	–	6	2	4	9
25. Historia. Biografie	192	196	–	–	–	16	17	99	64

**Tabl. 30. Czasopisma naukowe według treści (dok.)**

*Scientific periodicals by subject (continued)*

**Nakład jednego numeru w tysiącach egzemplarzy – Average circulation per issue (thousands)**

Treść	2010	2011							
		Ogółem	Dwutygodniki	Miesięczniki	Dwumiesięczniki	Kwartalniki	Półroczniki	Roczniki	Nieregularne
<b>Ogółem</b>	<b>1844,5</b>	<b>1703,6</b>	<b>21,6</b>	<b>234,8</b>	<b>265,8</b>	<b>594,5</b>	<b>147,3</b>	<b>261,6</b>	<b>178,0</b>
1. Dział ogólny	84,8	80,6	–	0,6	10,8	18,1	9,6	24,6	16,9
2. Filozofia. Psychologia	29,2	31,0	–	–	–	8,0	8,3	10,3	4,4
3. Religia. Teologia	87,5	84,4	–	2,8	10,4	16,0	11,1	37,9	6,2
4. Socjologia. Statystyka	41,4	45,5	–	–	7,5	7,1	11,3	13,7	5,9
5. Polityka. Ekonomia	108,0	103,6	–	18,8	4,6	22,4	15,1	19,5	23,2
6. Prawo. Administracja publiczna. Pomoc i opieka socjalna. Ubezpieczenia	108,9	96,9	–	15,6	5,4	37,9	6,6	14,9	16,5
7. Sztuka i nauka wojskowa	5,9	3,1	–	–	1,2	1,2	0,2	–	0,5
8. Szkolnictwo. Doksztalcanie nauczycieli	49,8	45,0	–	0,6	6,1	12,1	9,5	8,3	8,4
9. Handel. Łączność. Transport. Turystyka	1,3	–	–	–	–	–	–	–	–
10. Etnografia. Antropologia kultury	6,2	4,4	–	–	1,1	0,2	0,4	2,7	–
11. Filologia. Języki. Językoznawstwo	38,1	35,3	–	–	–	3,0	4,5	17,0	10,8
12. Matematyka	14,7	11,8	–	0,7	1,1	2,7	3,1	1,5	2,7
13. Nauki przyrodnicze	86,9	84,9	–	2,3	4,9	38,4	10,9	15,8	12,6
14. Nauki medyczne. Zdrowie publiczne	884,8	801,8	21,6	182,9	194,0	350,7	25,1	20,6	6,9
15. Inżynieria. Technika. Przemysł. Handel i rzemiosło	77,9	63,7	–	8,8	10,3	30,4	4,0	3,6	6,6
16. Rolnictwo. Leśnictwo. Hodowla. Łowiectwo. Rybołówstwo	39,3	39,8	–	–	0,5	11,0	11,3	9,6	7,4
17. Gospodarstwo domowe	0,6	1,6	–	–	–	1,3	–	–	0,3
18. Zarządzanie. Administracja i organizacja	22,2	21,9	–	1,7	5,6	5,2	1,5	2,5	5,4
19. Planowanie przestrzenne. Urbanistyka. Architektura	23,3	27,4	–	–	–	14,0	2,4	5,5	5,5
20. Sztuki plastyczne i grafika. Fotografia	2,6	3,1	–	–	–	–	0,3	0,5	2,3
21. Muzyka. Widowiska. Teatr. Film i kino	9,4	7,2	–	–	1,3	0,4	0,9	2,9	1,7
22. Gry i sport	7,1	4,9	–	–	–	1,5	1,0	1,3	1,1
23a. Historia literatury i krytyka literacka	13,1	14,3	–	–	0,5	0,9	2,4	6,0	4,5
23b. Teksty literackie	2,5	2,8	–	–	0,5	0,5	–	0,4	1,4
24. Geografia	10,0	7,3	–	–	–	2,2	0,7	1,7	2,7
25. Historia. Biografie	89,0	81,3	–	–	–	9,3	7,1	40,8	24,1



**Tabl. 31. Czasopisma zawodowe według treści**

*Professional periodicals by subject*

**Tytuły – Titles**

Treść <i>Subject</i>	2010	2011									
		Ogółem	7 – 2 razy na tydzień 7 – 2 days per week	Tygod- niki	Dwuty- godniki	Miesięcz- niki	Dwumie- sięczniki	Kwartal- niki	Półroc- niki	Roczniki	Nieregu- larne
		<i>Total</i>		<i>Weekly</i>	<i>Fortni- ghtly</i>	<i>Monthly</i>	<i>Bimon- thly</i>	<i>Quar- terly</i>	<i>Half- -yearly</i>	<i>Yearly</i>	<i>Irregu- larly</i>
<b>Ogółem</b>	<b>1338</b>	<b>1322</b>	<b>1</b>	<b>13</b>	<b>33</b>	<b>584</b>	<b>209</b>	<b>354</b>	<b>45</b>	<b>37</b>	<b>46</b>
1. Dział ogólny	38	35	–	–	1	11	3	13	5	–	2
2. Filozofia. Psychologia	5	5	–	–	–	1	2	2	–	–	–
3. Religia. Teologia	16	15	–	–	–	5	–	8	–	1	1
4. Socjologia. Statystyka	3	2	–	–	–	–	–	2	–	–	–
5. Polityka. Ekonomia	190	174	1	2	8	89	19	38	2	6	9
6. Prawo. Administracja pu- bliczna. Pomoc i opieka socjalna. Ubezpieczenia	119	129	–	4	5	78	6	28	1	1	6
7. Sztuka i nauka wojskowa	15	13	–	–	1	6	2	4	–	–	–
8. Szkolnictwo. Doksztalcanie nauczycieli	126	128	–	2	2	45	18	45	6	5	5
9. Handel. Łączność. Trans- port. Turystyka	3	–	–	–	–	–	–	–	–	–	–
10. Etnografia. Antropologia kultury	7	8	–	–	–	2	3	2	1	–	–
11. Filologia. Języki. Języko- znawstwo	3	3	–	–	–	2	–	–	1	–	–
12. Matematyka	4	4	–	–	–	1	1	1	–	1	–
13. Nauki przyrodnicze	31	31	–	–	–	12	5	12	1	–	1
14. Nauki medyczne. Zdrowie publiczne	105	108	–	–	2	38	17	38	4	3	6
15. Inżynieria. Technika. Przemysł. Handel i rze- miosło	329	327	–	2	3	137	75	90	8	5	7
16. Rolnictwo. Leśnictwo. Hodowla. Łowiectwo. Ry- bołówstwo	127	131	–	2	5	65	22	22	5	6	4
17. Gospodarstwo domowe	18	14	–	–	–	8	1	3	1	1	–
18. Zarządzanie. Administra- cja i organizacja	135	132	–	1	6	72	21	22	3	3	4
19. Planowanie przestrzenne. Urbanistyka. Architektura	21	22	–	–	–	4	5	6	2	5	–
20. Sztuki plastyczne i gra- fika. Fotografia	7	6	–	–	–	1	1	4	–	–	–
21. Muzyka. Widowiska. Teatr. Film i kino	13	11	–	–	–	2	1	7	1	–	–
22. Gry i sport	18	20	–	–	–	5	6	6	3	–	–
23a. Historia literatury i krytyka literacka	1	1	–	–	–	–	–	1	–	–	–
23b. Teksty literackie	1	1	–	–	–	–	–	–	1	–	–
24. Geografia	2	1	–	–	–	–	–	–	–	–	1
25. Historia. Biografie	1	1	–	–	–	–	1	–	–	–	–

**Tabl. 31. Czasopisma zawodowe według treści (dok.)**

*Professional periodicals by subject (continued)*

**Nakład jednego numeru w tysiącach egzemplarzy – Average circulation per issue (thousands)**

Treść	2010	2011									
		Ogółem	7 – 2 razy na tydzień	Tygod- niki	Dwuty- godniki	Miesięcz- czniki	Dwumie- sięczniki	Kwartal- niki	Półrocz- niki	Roczniki	Nieregu- larne
<b>Ogółem</b>	<b>7830,5</b>	<b>7687,9</b>	<b>74,1</b>	<b>204,2</b>	<b>426,9</b>	<b>4396,4</b>	<b>958,2</b>	<b>1204,1</b>	<b>117,3</b>	<b>129,4</b>	<b>177,3</b>
1. Dział ogólny	172,9	157,3	–	–	6,0	101,9	11,0	33,5	3,1	–	1,8
2. Filozofia. Psychologia	14,9	15,9	–	–	–	3,4	6,0	6,5	–	–	–
3. Religia. Teologia	30,1	32,1	–	–	–	12,7	–	18,4	–	0,7	0,3
4. Socjologia. Statystyka	10,5	9,2	–	–	–	–	–	9,2	–	–	–
5. Polityka. Ekonomia	1251,8	1205,1	74,1	51,2	122,5	647,9	112,4	118,8	3,2	50,5	24,5
6. Prawo. Administracja pu- bliczna. Pomoc i opieka socjalna. Ubezpieczenia	588,7	528,7	–	42,2	67,4	362,4	12,3	37,6	0,5	1,8	4,5
7. Sztuka i nauka wojskowa	76,1	57,3	–	–	25,0	15,6	11,7	5,0	–	–	–
8. Szkolnictwo. Doksztalcanie nauczycieli	394,3	354,7	–	42,3	10,5	171,1	47,6	64,3	3,5	2,6	12,8
9. Handel. Łączność. Trans- port. Turystyka	55,5	–	–	–	–	–	–	–	–	–	–
10. Etnografia. Antropologia kultury	40,8	41,0	–	–	–	8,5	20,0	8,5	4,0	–	–
11. Filologia. Języki. Języko- znawstwo	5,1	5,1	–	–	–	3,5	–	–	1,6	–	–
12. Matematyka	10,4	9,6	–	–	–	4,6	2,8	1,5	–	0,7	–
13. Nauki przyrodnicze	73,5	73,6	–	–	–	44,6	10,4	17,4	0,2	–	1,0
14. Nauki medyczne. Zdrowie publiczne	795,8	859,3	–	–	50,3	563,1	70,0	140,0	7,7	6,6	21,6
15. Inżynieria. Technika. Przemysł. Handel i rze- miosło	1889,3	1956,0	–	6,8	14,8	1013,1	369,6	425,7	45,1	32,4	48,5
16. Rolnictwo. Leśnictwo. Hodowla. Łowiectwo. Ry- bołówstwo	1154,6	1224,6	–	57,7	52,5	774,8	128,3	150,6	5,6	8,9	46,2
17. Gospodarstwo domowe	93,3	80,7	–	–	–	56,9	1,5	12,3	5,0	5,0	–
18. Zarządzanie. Administra- cja i organizacja	921,4	833,9	–	4,0	77,9	548,1	92,0	63,2	21,0	11,8	15,9
19. Planowanie przestrzenne. Urbanistyka. Architektura	93,9	94,1	–	–	–	28,5	29,5	22,6	5,1	8,4	–
20. Sztuki plastyczne i gra- fika. Fotografia	58,3	47,0	–	–	–	3,5	1,0	42,5	–	–	–
21. Muzyka. Widowiska. Teatr. Film i kino	35,6	30,9	–	–	–	15,0	2,5	13,1	0,3	–	–
22. Gry i sport	57,1	66,2	–	–	–	17,2	26,6	11,9	10,5	–	–
23a. Historia literatury i krytyka literacka	1,5	1,5	–	–	–	–	–	1,5	–	–	–
23b. Teksty literackie	0,9	0,9	–	–	–	–	–	–	0,9	–	–
24. Geografia	1,2	0,2	–	–	–	–	–	–	–	–	0,2
25. Historia. Biografie	3,0	3,0	–	–	–	–	3,0	–	–	–	–

**Tabl. 32. Czasopisma informacyjne według treści**
*Reference periodicals by subject*
**Tytuły – Titles**

Treść <i>Subject</i>	2010	2011								
		Ogółem	Tygodniki	Dwutygodniki	Miesięczniki	Dwumiesięczniki	Kwartalniki	Półroczniki	Roczniki	Nieregularne
		<i>Total</i>	<i>Weekly</i>	<i>Fortnightly</i>	<i>Monthly</i>	<i>Bi-monthly</i>	<i>Quarterly</i>	<i>Half-yearly</i>	<i>Yearly</i>	<i>Irregularly</i>
<b>Ogółem</b>	<b>268</b>	<b>262</b>	<b>2</b>	<b>5</b>	<b>42</b>	<b>18</b>	<b>61</b>	<b>11</b>	<b>93</b>	<b>30</b>
1. Dział ogólny	35	38	–	–	–	1	5	2	18	12
2. Filozofia. Psychologia	1	–	–	–	–	–	–	–	–	–
3. Religia. Teologia	–	1	–	–	–	–	–	–	1	–
4. Socjologia. Statystyka	52	40	–	–	2	1	5	–	28	4
5. Polityka. Ekonomia	33	28	2	1	5	1	6	3	7	3
6. Prawo. Administracja publiczna. Pomoc i opieka socjalna. Ubezpieczenia	18	19	–	2	3	3	8	–	–	3
7. Sztuka i nauka wojskowa	3	3	–	–	–	–	–	–	3	–
8. Szkolnictwo. Doksztalcanie nauczycieli	20	23	–	–	8	–	9	2	3	1
11. Filologia. Języki. Językoznawstwo	1	1	–	–	–	–	–	–	1	–
13. Nauki przyrodnicze	26	32	–	1	1	1	5	1	21	2
14. Nauki medyczne. Zdrowie publiczne	27	23	–	–	4	5	6	1	4	3
15. Inżynieria. Technika. Przemysł. Handel i rzemiosło	26	33	–	1	14	3	12	–	2	1
16. Rolnictwo. Leśnictwo. Hodowla. Łowiectwo. Rybołówstwo	10	7	–	–	1	1	3	1	–	1
18. Zarządzanie. Administracja i organizacja	8	6	–	–	3	2	–	–	1	–
20. Sztuki plastyczne i grafika. Fotografia	1	1	–	–	–	–	1	–	–	–
22. Gry i sport	1	1	–	–	–	–	–	–	1	–
24. Geografia	–	1	–	–	–	–	–	–	1	–
25. Historia. Biografie	6	5	–	–	1	–	1	1	2	–

**Nakład jednego numeru w tysiącach egzemplarzy – Average circulation per issue (thousands)**

<b>Ogółem</b>	<b>350,3</b>	<b>367,4</b>	<b>1,6</b>	<b>38,9</b>	<b>146,3</b>	<b>28,9</b>	<b>56,5</b>	<b>4,0</b>	<b>63,0</b>	<b>28,2</b>
1. Dział ogólny	16,2	23,8	–	–	–	5,0	3,4	0,5	12,0	2,9
2. Filozofia. Psychologia	0,5	–	–	–	–	–	–	–	–	–
3. Religia. Teologia	–	3,0	–	–	–	–	–	–	3,0	–
4. Socjologia. Statystyka	55,4	25,0	–	–	1,0	1,5	1,9	–	19,8	0,8
5. Polityka. Ekonomia	79,1	48,3	1,6	33,7	4,5	0,4	2,6	1,3	2,6	1,6
6. Prawo. Administracja publiczna. Pomoc i opieka socjalna. Ubezpieczenia	33,6	113,1	–	3,9	81,0	5,8	14,9	–	–	7,5
7. Sztuka i nauka wojskowa	4,5	4,5	–	–	–	–	–	–	4,5	–
8. Szkolnictwo. Doksztalcanie nauczycieli	18,8	20,7	–	–	12,2	–	6,5	0,9	0,8	0,3
11. Filologia. Języki. Językoznawstwo	0,1	0,1	–	–	–	–	–	–	0,1	–
13. Nauki przyrodnicze	22,3	24,6	–	1,0	1,5	0,6	2,1	0,2	15,7	3,5
14. Nauki medyczne. Zdrowie publiczne	60,0	51,8	–	–	17,9	10,9	9,0	0,5	2,9	10,6
15. Inżynieria. Technika. Przemysł. Handel i rzemiosło	31,5	27,7	–	0,3	17,1	3,3	6,2	–	0,3	0,5
16. Rolnictwo. Leśnictwo. Hodowla. Łowiectwo. Rybołówstwo	13,7	11,0	–	–	0,6	0,5	9,0	0,4	–	0,5
18. Zarządzanie. Administracja i organizacja	2,2	1,9	–	–	0,7	0,9	–	–	0,3	–
20. Sztuki plastyczne i grafika. Fotografia	0,6	0,5	–	–	–	–	0,5	–	–	–
22. Gry i sport	0,3	0,3	–	–	–	–	–	–	0,3	–
24. Geografia	–	0,2	–	–	–	–	–	–	0,2	–
25. Historia. Biografie	11,5	10,9	–	–	9,8	–	0,4	0,2	0,5	–

**Tabl. 33. Czasopisma ogólne, młodzieżowe i dziecięce według treści**

*General periodicals, youth's and children's periodicals by subject*

**Tytuły – Titles**

Treść <i>Subject</i>	2010	2011									
		Ogółem <i>Total</i>	7 – 2 razy na tydzień <i>7 – 2 days per week</i>	Tygod- niki <i>Weekly</i>	Dwuty- godniki <i>Fort- nightly</i>	Miesięcz- niki <i>Monthly</i>	Dwumie- siężniki <i>Bi- monthly</i>	Kwartal- niki <i>Quarter- ly</i>	Półrocz- niki <i>Half- yearly</i>	Roczniki <i>Yearly</i>	Nieregu- larne <i>Irregu- larly</i>
<b>Ogółem</b>	<b>3094</b>	<b>3197</b>	<b>4</b>	<b>381</b>	<b>183</b>	<b>1125</b>	<b>416</b>	<b>681</b>	<b>89</b>	<b>110</b>	<b>208</b>
1. Dział ogólny	157	179	–	2	4	47	31	59	6	11	19
2. Filozofia. Psychologia	27	30	–	–	1	9	4	12	–	1	3
3. Religia. Teologia	273	279	–	14	7	105	52	66	12	6	17
4. Socjologia. Statystyka	1435	1505	–	329	134	535	149	241	21	23	73
5. Polityka. Ekonomia	82	70	2	8	5	18	10	16	3	1	7
6. Prawo. Administracja pu- bliczna. Pomoc i opieka socjalna. Ubezpieczenia	182	182	–	6	9	86	19	42	6	7	7
7. Sztuka i nauka wojskowa	10	10	–	1	–	3	3	2	1	–	–
8. Szkolnictwo. Doksztalcanie nauczycieli	110	100	–	–	9	31	23	22	3	2	10
10. Etnografia. Antropologia kultury	36	33	–	–	2	9	4	11	4	1	2
11. Filologia. Języki. Języko- znawstwo	4	4	–	–	–	3	1	–	–	–	–
12. Matematyka	3	4	–	–	–	1	1	2	–	–	–
13. Nauki przyrodnicze	46	48	–	–	–	5	4	21	2	15	1
14. Nauki medyczne. Zdrowie publiczne	115	122	–	–	–	51	15	34	10	2	10
15. Inżynieria. Technika. Przemysł. Handel i rze- miosło	74	88	–	1	2	38	20	19	1	2	5
16. Rolnictwo. Leśnictwo. Hodowla. Łowiectwo. Ry- bołówstwo	19	28	–	1	–	10	7	5	2	1	2
17. Gospodarstwo domowe	76	87	–	4	3	39	13	18	3	1	6
18. Zarządzanie. Administra- cja i organizacja	54	35	–	3	–	21	5	5	1	–	–
19. Planowanie przestrzenne. Urbanistyka. Architektura	32	32	–	3	–	12	3	10	–	1	3
20. Sztuki plastyczne i gra- fika. Fotografia	16	15	–	–	–	5	3	4	1	–	2
21. Muzyka. Widowiska. Teatr. Film i kino	53	48	–	4	5	14	5	12	2	3	3
22. Gry i sport	133	130	2	3	1	55	27	29	–	4	9
23a. Historia literatury i krytyka literacka	16	18	–	–	–	4	1	7	1	1	4
23b. Teksty literackie	77	75	–	2	1	16	8	23	5	8	12
24. Geografia	12	17	–	–	–	4	3	5	3	1	1
25. Historia. Biografie	52	58	–	–	–	4	5	16	2	19	12

**Tabl. 33. Czasopisma ogólne, młodzieżowe i dziecięce według treści (dok.)**

*General periodicals, youth's and children's periodicals by subject (continued)*

**Nakład jednego numeru w tysiącach egzemplarzy – Average circulation per issue (thousands)**

Treść	2010	2011									
		Ogółem	7 – 2 razy na tydzień	Tygod- niki	Dwuty- godniki	Miesięcz- niki	Dwumie- sięczniki	Kwartal- niki	Półroc- niki	Roczniki	Nieregu- larne
<b>Ogółem</b>	<b>75451,5</b>	<b>75765,8</b>	<b>134,8</b>	<b>13548,1</b>	<b>9700,6</b>	<b>28872,5</b>	<b>9356,6</b>	<b>7801,5</b>	<b>749,9</b>	<b>1209,4</b>	<b>4392,4</b>
1. Dział ogólny	3027,7	3757,2	–	10,5	92,3	1505,8	928,3	683,6	3,2	159,5	374,0
2. Filozofia. Psychologia	1078,2	996,4	–	–	5,1	433,9	86,0	320,9	–	50,0	100,5
3. Religia. Teologia	2479,4	2746,4	–	724,8	39,8	1029,1	620,5	199,2	22,3	18,2	92,5
4. Socjologia. Statystyka	22311,5	24096,0	–	7581,8	3629,7	6227,4	1654,2	2845,3	23,8	81,9	2051,9
5. Polityka. Ekonomia	961,3	1113,8	34,9	129,5	188,4	606,9	71,5	49,7	11,2	3,0	18,7
6. Prawo. Administracja pu- bliczna. Pomoc i opieka socjalna. Ubezpieczenia	1476,6	1505,6	–	46,3	36,4	605,8	77,8	267,2	20,0	418,7	33,4
7. Sztuka i nauka wojskowa	106,0	106,0	–	20,0	–	43,3	25,9	16,5	0,3	–	–
8. Szkolnictwo. Doksztalcanie nauczycieli	2289,5	1327,6	–	–	160,7	523,3	336,9	178,4	6,0	103,5	18,8
10. Etnografia. Antropologia kultury	3696,6	2586,9	–	–	1107,4	867,0	65,5	224,4	132,0	40,0	150,6
11. Filologia. Języki. Języko- znawstwo	19,3	18,8	–	–	–	17,8	1,0	–	–	–	–
12. Matematyka	46,4	46,6	–	–	–	3,5	35,6	7,5	–	–	–
13. Nauki przyrodnicze	279,0	304,6	–	–	–	77,9	78,6	39,9	6,5	97,7	4,0
14. Nauki medyczne. Zdrowie publiczne	5162,6	5443,6	–	–	–	3801,2	585,6	485,5	225,8	100,0	245,5
15. Inżynieria. Technika. Przemysł. Handel i rze- miosło	2518,1	2908,6	–	155,5	56,5	1596,2	375,6	437,0	2,2	80,0	205,6
16. Rolnictwo. Leśnictwo. Hodowla. Łowiectwo. Ry- bołówstwo	406,6	693,6	–	36,4	–	314,3	145,1	55,5	10,8	1,5	130,0
17. Gospodarstwo domowe	13553,7	13757,6	–	1270,9	1569,8	7532,0	1957,9	832,7	110,6	10,0	473,7
18. Zarządzanie. Administra- cja i organizacja	1699,6	726,8	–	245,6	–	302,0	42,5	106,7	30,0	–	–
19. Planowanie przestrzenne. Urbanistyka. Architektura	3246,3	3094,5	–	1167,1	–	458,4	1414,0	47,3	–	0,5	7,2
20. Sztuki plastyczne i gra- fika. Fotografia	220,6	197,2	–	–	–	94,4	76,0	20,0	5,0	–	1,8
21. Muzyka. Widowiska. Teatr. Film i kino	5769,7	5258,2	–	2008,6	2631,4	357,6	36,0	150,0	2,7	5,0	66,9
22. Gry i sport	3283,2	3258,0	99,9	91,6	138,1	1688,7	490,8	462,5	–	13,9	272,5
23a. Historia literatury i krytyka literacka	126,6	215,3	–	–	–	26,9	0,7	67,4	100,0	0,8	19,5
23b. Teksty literackie	1220,7	978,4	–	59,5	45,0	502,7	182,7	142,9	32,8	7,5	5,3
24. Geografia	259,4	233,1	–	–	–	159,3	55,9	14,5	2,5	0,7	0,2
25. Historia. Biografie	212,9	395,0	–	–	–	97,1	12,0	146,9	2,2	17,0	119,8

**Tabl. 34. Czasopisma urzędowe i oficjalne według treści**

*Government and official periodicals by subject*

**Tytuły – Titles**

Treść Subject	2010	2011								
		Ogółem	Tygodniki	Dwutygodniki	Miesięczniki	Dwumiesięczniki	Kwartalniki	Półroczniki	Roczniki	Nieregularne
		Total	Weekly	Fortnightly	Monthly	Bi-monthly	Quarterly	Half-yearly	Yearly	Irregularly
<b>Ogółem</b>	<b>612</b>	<b>633</b>	<b>3</b>	<b>6</b>	<b>94</b>	<b>60</b>	<b>243</b>	<b>50</b>	<b>56</b>	<b>121</b>
1. Dział ogólny	38	38	–	–	4	–	8	7	9	10
2. Filozofia. Psychologia	4	4	–	–	–	2	2	–	–	–
3. Religia. Teologia	70	73	1	–	16	1	41	4	4	6
4. Socjologia. Statystyka	26	29	–	1	4	1	16	2	3	2
5. Polityka. Ekonomia	117	118	2	2	23	11	39	6	10	25
6. Prawo. Administracja publiczna. Pomoc i opieka socjalna. Ubezpieczenia	70	70	–	2	4	2	21	3	4	34
7. Sztuka i nauka wojskowa	10	12	–	1	2	2	4	–	1	2
8. Szkolnictwo. Doksztalcanie nauczycieli	117	119	–	–	23	16	38	11	11	20
9. Handel. Łączność. Transport. Turystyka	2	–	–	–	–	–	–	–	–	–
10. Etnografia. Antropologia kultury	1	2	–	–	–	–	1	–	–	1
11. Filologia. Języki. Językoznawstwo	1	2	–	–	–	1	1	–	–	–
13. Nauki przyrodnicze	12	12	–	–	–	3	3	3	–	3
14. Nauki medyczne. Zdrowie publiczne	56	58	–	–	9	13	25	5	1	5
15. Inżynieria. Technika. Przemysł. Handel i rzemiosło	16	21	–	–	1	4	10	1	4	1
16. Rolnictwo. Leśnictwo. Hodowla. Łowiectwo. Rybolówstwo	17	17	–	–	3	1	9	–	1	3
18. Zarządzanie. Administracja i organizacja	6	9	–	–	–	–	8	–	–	1
19. Planowanie przestrzenne. Urbanistyka. Architektura	6	6	–	–	1	–	–	1	1	3
20. Sztuki plastyczne i grafika. Fotografia	9	8	–	–	1	1	2	1	3	–
21. Muzyka. Widowiska. Teatr. Film i kino	6	6	–	–	1	1	1	1	2	–
22. Gry i sport	11	11	–	–	1	–	6	3	1	–
23a. Historia literatury i krytyka literacka	–	1	–	–	–	–	–	–	–	1
23b. Teksty literackie	2	3	–	–	1	–	1	–	–	1
24. Geografia	1	1	–	–	–	–	1	–	–	–
25. Historia. Biografie	14	13	–	–	–	1	6	2	1	3

**Nakład jednego numeru w tysiącach egzemplarzy – Average circulation per issue (thousands)**

<b>Ogółem</b>	<b>1053,7</b>	<b>1248,5</b>	<b>9,7</b>	<b>7,2</b>	<b>244,6</b>	<b>130,3</b>	<b>365,6</b>	<b>137,2</b>	<b>42,8</b>	<b>311,1</b>
1. Dział ogólny	31,8	41,8	–	–	19,9	–	9,5	2,3	3,8	6,3
2. Filozofia. Psychologia	9,4	9,5	–	–	–	8,5	1,0	–	–	–
3. Religia. Teologia	115,2	127,3	5,0	–	41,9	0,7	71,1	1,9	4,6	2,1
4. Socjologia. Statystyka	30,8	49,9	–	0,7	6,0	1,0	38,4	1,0	0,7	2,1
5. Polityka. Ekonomia	203,7	211,7	4,7	3,5	47,9	18,4	48,7	5,3	7,3	75,9
6. Prawo. Administracja publiczna. Pomoc i opieka socjalna. Ubezpieczenia	145,8	258,0	–	0,5	62,3	2,8	42,7	102,1	2,7	44,9
7. Sztuka i nauka wojskowa	7,8	8,6	–	2,5	2,0	1,2	1,8	–	0,5	0,6
8. Szkolnictwo. Doksztalcanie nauczycieli	217,6	227,7	–	–	26,8	21,8	35,3	11,2	12,0	120,6
9. Handel. Łączność. Transport. Turystyka	3,1	–	–	–	–	–	–	–	–	–
10. Etnografia. Antropologia kultury	0,2	1,2	–	–	–	–	0,2	–	–	1,0
11. Filologia. Języki. Językoznawstwo	1,7	1,8	–	–	–	0,3	1,5	–	–	–
13. Nauki przyrodnicze	30,2	26,4	–	–	–	17,5	4,3	1,4	–	3,2
14. Nauki medyczne. Zdrowie publiczne	146,7	153,4	–	–	26,5	25,0	51,5	6,1	0,1	44,2
15. Inżynieria. Technika. Przemysł. Handel i rzemiosło	44,8	63,3	–	–	0,2	29,7	26,7	0,1	6,3	0,3
16. Rolnictwo. Leśnictwo. Hodowla. Łowiectwo. Rybolówstwo	20,0	25,1	–	–	8,0	2,3	11,9	–	0,8	2,1
18. Zarządzanie. Administracja i organizacja	7,2	8,4	–	–	–	–	7,4	–	–	1,0
19. Planowanie przestrzenne. Urbanistyka. Architektura	7,2	6,7	–	–	0,2	–	–	1,0	1,5	4,0
20. Sztuki plastyczne i grafika. Fotografia	2,1	1,9	–	–	0,1	0,3	1,1	0,1	0,3	–
21. Muzyka. Widowiska. Teatr. Film i kino	5,3	5,3	–	–	1,5	0,5	1,1	1,5	0,7	–
22. Gry i sport	13,8	12,5	–	–	1,0	–	8,0	2,5	1,0	–
23a. Historia literatury i krytyka literacka	–	0,1	–	–	–	–	–	–	–	0,1
23b. Teksty literackie	0,5	1,0	–	–	0,3	–	0,6	–	–	0,1
24. Geografia	0,6	0,6	–	–	–	–	0,6	–	–	–
25. Historia. Biografie	8,2	6,3	–	–	–	0,3	2,2	0,7	0,5	2,6

**Tabl. 35. Czasopisma dla zagranicy**

*Periodicals destined for abroad*

**Tytuły – Titles**

Treść <i>Subject</i>	2010	2011					
		Ogółem <i>Total</i>	Miesięczniki <i>Monthly</i>	Dwu miesięczniki <i>Bi-monthly</i>	Kwartalniki <i>Quarterly</i>	Roczniki <i>Yearly</i>	Nieregularne <i>Irregularly</i>
<b>Ogółem</b>	<b>22</b>	<b>30</b>	<b>10</b>	<b>2</b>	<b>7</b>	<b>1</b>	<b>10</b>
1. Dział ogólny	–	1	–	–	1	–	–
3. Religia. Teologia	6	10	–	1	3	–	6
4. Socjologia. Statystyka	7	7	3	–	1	1	2
5. Polityka. Ekonomia	2	4	2	–	2	–	–
6. Prawo. Administracja publiczna. Pomoc i opieka socjalna. Ubezpieczenia	1	1	1	–	–	–	–
7. Sztuka i nauka wojskowa	–	1	–	–	–	–	1
16. Rolnictwo. Leśnictwo. Hodowla. Łowiectwo. Rybołówstwo	3	3	3	–	–	–	–
18. Zarządzanie. Administracja i organizacja	2	2	1	1	–	–	–
21. Muzyka. Widowiska. Teatr. Film i kino	1	1	–	–	–	–	1

**Nakład jednego numeru w tysiącach egzemplarzy – Average circulation per issue (thousands)**

<b>Ogółem</b>	<b>544,0</b>	<b>664,5</b>	<b>82,1</b>	<b>60,0</b>	<b>64,5</b>	<b>0,9</b>	<b>457,0</b>
1. Dział ogólny	–	2,5	–	–	2,5	–	–
3. Religia. Teologia	440,0	541,5	–	50,0	51,5	–	440,0
4. Socjologia. Statystyka	52,4	51,9	43,0	–	2,0	0,9	6,0
5. Polityka. Ekonomia	4,6	20,6	12,1	–	8,5	–	–
6. Prawo. Administracja publiczna. Pomoc i opieka socjalna. Ubezpieczenia	8,0	8,0	8,0	–	–	–	–
7. Sztuka i nauka wojskowa	–	1,0	–	–	–	–	1,0
16. Rolnictwo. Leśnictwo. Hodowla. Łowiectwo. Rybołówstwo	9,0	9,0	9,0	–	–	–	–
18. Zarządzanie. Administracja i organizacja	20,0	20,0	10,0	10,0	–	–	–
21. Muzyka. Widowiska. Teatr. Film i kino	10,0	10,0	–	–	–	–	10,0

**Nakład globalny w tysiącach egzemplarzy – Total circulation (thousands)**

<b>Ogółem</b>	<b>1161,1</b>	<b>2209,1</b>	<b>857,2</b>	<b>260,0</b>	<b>211,0</b>	<b>0,9</b>	<b>880,0</b>
1. Dział ogólny	–	2,5	–	–	2,5	–	–
3. Religia. Teologia	650,0	1284,5	–	250,0	184,5	–	850,0
4. Socjologia. Statystyka	149,4	462,9	436,0	–	8,0	0,9	18,0
5. Polityka. Ekonomia	32,7	131,2	115,2	–	16,0	–	–
6. Prawo. Administracja publiczna. Pomoc i opieka socjalna. Ubezpieczenia	96,0	88,0	88,0	–	–	–	–
7. Sztuka i nauka wojskowa	–	2,0	–	–	–	–	2,0
16. Rolnictwo. Leśnictwo. Hodowla. Łowiectwo. Rybołówstwo	108,0	108,0	108,0	–	–	–	–
18. Zarządzanie. Administracja i organizacja	115,0	120,0	110,0	10,0	–	–	–
21. Muzyka. Widowiska. Teatr. Film i kino	10,0	10,0	–	–	–	–	10,0

VII. ZESTAWIENIA RETROSPEKTYWNE 1944-2011 – RETROSPECTIVE DATA 1944-2011

Tabl. 36. Wydawnictwa  
Books production and periodicals

Tytuły – Titles

Lata Years	Wydawnictwa nieperiodyczne – Non-periodical publications					Wydawnictwa periodyczne – Periodicals		
	Ogółem Total	Książki <sup>a</sup> Books <sup>a</sup>	Nuty Music scores	Mapy Maps	Dokumenty życia społecznego <sup>a</sup> Public life documents <sup>a</sup>	Ogółem Total	Gazety <sup>b</sup> Newspapers <sup>b</sup>	Czasopisma <sup>c</sup> Periodicals <sup>c</sup>
1944-2011	•	792 350	•	•	•	×	×	×
1944/45	•	1 107	•	•	•	374	42	332
1946	•	3 254	•	•	•	702	63	639
1947	3 841	3 266	150	59	366	737	83	654
1948	5 907	4 791	362	63	691	790	136	654
1949	5 635	4 602	415	34	584	•	•	•
1950	•	4 611	344	26	•	626	42	584
1951	•	6 101	387	18	•	•	•	•
1952	•	6 237	•	•	•	•	•	•
1953	•	6 226	•	•	•	•	•	•
1954	•	6 293	•	•	•	•	•	•
1955	7 721	6 635	411	38	637	638	45	593
1956	7 591	6 461	338	50	742	799	49	750
1957	7 151	5 873	529	60	689	869	52	817
1958	6 947	5 667	396	57	827	924	53	871
1959	7 684	6 207	441	71	965	934	51	883
1960	8 401	6 879	396	78	1 048	988	53	935
1961	7 971	6 843	265	60	803	1 013	53	960
1962	8 225	7 082	433	60	650	1 100	53	1 047
1963	8 231	7 333	362	67	469	1 124	50	1 074
1964	9 124	8 260	373	66	425	1 210	53	1 157
1965	9 422	8 509	377	83	453	1 304	53	1 251
1966	9 080	8 233	380	75	392	2 076	77	1 999
1967	9 730	8 817	342	80	491	2 287	78	2 209
1968	10 192	9 361	328	109	394	2 462	79	2 383
1969	10 136	9 413	333	88	302	2 593	79	2 514
1970	10 958	10 038	463	90	367	2 883	81	2 802
1971	11 132	10 443	366	133	190	2 921	82	2 859
1972	11 562	10 760	394	113	295	3 351	86	3 265
1973	11 526	10 744	415	121	246	3 049	87	2 962
1974	11 502	10 749	275	86	392	3 209	87	3 122
1975	11 250	10 277	321	73	579	2 902	87	2 815
1976	12 068	11 418	313	88	249	2 604	82	2 522
1977	12 512	11 552	480	100	380	2 528	82	2 446
1978	12 595	11 849	321	115	310	2 687	81	2 606
1979	12 037	11 191	438	78	330	2 759	87	2 672
1980	12 507	11 919	309	29	250	2 777	88	2 689
1981	11 294	10 435	393	141	325	2 452	90	2 362
1982	10 555	9 814	240	160	341	2 135	90	2 045
1983	9 843	8 789	368	97	589	2 507	96	2 411
1984	10 123	9 195	285	112	531	2 814	96	2 718
1985	10 342	9 649	292	95	306	3 051	97	2 954
1986	10 472	9 881	252	85	254	3 197	97	3 100
1987	11 047	10 416	288	95	248	3 248	97	3 151
1988	11 221	10 728	251	58	184	3 245	97	3 148
1989	10 820	10 286	203	61	270	3 414	111	3 303
1990	10 586	10 242	148	43	153	3 180	130	3 050
1991	10 991	10 688	189	97	17	3 138	122	3 016
1992	11 252	10 915	183	123	31	3 105	129	2 976
1993	10 940	10 657	165	103	15	3 263	124	3 139
1994	13 762	13 442	195	120	5	4 113	114	3 999
1995	12 141	11 925	128	77	11	4 448	108	4 340
1996	14 234	14 104	99	31	•	5 347	87	5 260
1997	16 315	15 996	89	230	•	4 801	83	4 718
1998	16 597	16 462	9	126	•	5 378	74	5 304
1999	19 480	19 192	28	260	•	5 592	66	5 526
2000	22 298	21 647	283	368	•	5 534	55	5 479
2001	19 760	19 189	387	184	•	5 837	59	5 778
2002	19 371	19 246	78	47	•	6 189	55	6 134
2003	20 780	20 681	99	•	•	6 309	56	6 253
2004	22 475	22 475	•	•	•	6 502	68	6 434
2005	19 999	19 999	•	•	•	6 721	69	6 652
2006	24 640	24 640	•	•	•	6 759	66	6 693
2007	25 226	25 226	•	•	•	6 948	62	6 886
2008	28 248	28 248	•	•	•	7 229	58	7 171
2009	28 128	28 128	•	•	•	7 423	56	7 367
2010	29 539	29 539	•	•	•	7 655	51	7 604
2011	31 515	31 515	•	•	•	7 764	51	7 713

a W latach 1944/45-1965 łącznie z czasopismami wychodzącymi raz na rok i rzadziej oraz z wydawnictwami zbiorowymi.

b W latach 1944/45-1965 wydawnictwa periodyczne wychodzące częściej niż raz w tygodniu.

c W latach 1944/45-1965 bez czasopism wychodzących raz na rok i rzadziej, bez wydawnictw zbiorowych oraz bez gazet zakładowych, natomiast łącznie z gazetami informacji ogólnej wychodzącymi raz w tygodniu i rzadziej.

a In the years 1944/45-1965 including periodicals appearing once a year and less often as well as all the serial publications.

b In the years 1944/45-1965 periodicals appearing more often than once a week.

c In the years 1944/45-1965 without periodicals issued once a year and less often as well without serial publications and without house organs, instead including general interest newspapers appearing once a week and less often as well.



Tabl. 36. Wydawnictwa (dok.)  
Books production and periodicals (continued)  
Egzemplarze w tysiącach – Copies (thousands)

Lata	Wydawnictwa nieperiodyczne					Wydawnictwa periodyczne <sup>a</sup>		
	Ogółem	Książki <sup>b</sup>	Nuty	Mapy	Dokumenty życia społecznego <sup>b</sup>	Ogółem	Gazety <sup>c</sup>	Czasopisma <sup>d</sup>
1944-2011	•	7 688 932	•	•	•	×	×	×
1944/45	•	10 454	•	•	•	•	•	•
1946	•	38 931	•	•	•	•	•	•
1947	•	49 544	•	•	•	•	•	•
1948	•	67 977	•	•	•	16 357	4 475	11 882
1949	77 322	72 905	1 022	•	•	•	4 350	•
1950	•	118 860	1 443	•	•	17 942	6 234	11 708
1951	•	98 060	2 726	283	•	•	5 936	•
1952	•	95 450	•	•	•	•	6 240	•
1953	•	86 810	•	•	•	•	5 499	•
1954	•	91 110	•	•	•	•	5 561	•
1955	99 390	90 900	1 906	1 538	5 046	18 207	5 420	12 787
1956	97 465	86 720	2 019	1 820	6 906	20 518	5 800	14 718
1957	96 246	86 380	2 885	1 331	5 650	20 635	5 233	15 392
1958	95 812	83 308	1 957	2 378	8 169	21 460	5 250	16 210
1959	103 928	91 073	2 339	2 554	7 962	21 823	5 357	16 466
1960	106 291	92 290	3 112	3 793	7 096	21 623	5 505	16 118
1961	86 913	79 258	2 018	1 181	4 456	22 421	5 651	16 770
1962	85 590	76 465	3 126	1 943	4 056	22 626	5 595	17 031
1963	86 914	78 973	2 337	2 395	3 209	22 899	5 697	17 202
1964	95 430	89 319	2 103	2 249	1 759	23 847	6 055	17 792
1965	97 969	91 619	2 187	2 361	1 802	24 749	6 538	18 211
1966	103 037	98 523	1 144	1 722	1 648	28 031	7 180	20 851
1967	108 030	103 576	898	2 001	1 555	29 062	7 581	21 481
1968	121 350	116 128	877	2 866	1 479	31 663	7 991	23 672
1969	114 574	109 016	1 128	2 972	1 458	32 916	8 263	24 653
1970	117 729	112 245	1 358	2 347	1 779	35 589	8 523	27 066
1971	137 568	131 081	1 227	3 799	1 461	36 409	8 846	27 563
1972	145 739	137 648	1 552	4 010	2 529	38 954	9 449	29 505
1973	143 936	135 755	1 517	3 875	2 789	39 680	9 794	29 886
1974	145 199	139 529	1 078	1 936	2 656	41 969	10 034	31 935
1975	150 828	143 871	1 097	3 486	2 374	42 226	10 433	31 793
1976	166 603	159 533	1 167	4 596	1 307	40 783	10 206	30 577
1977	157 252	149 360	1 554	4 484	1 854	40 739	10 303	30 436
1978	150 895	143 674	1 523	4 369	1 329	41 640	10 255	31 385
1979	157 464	151 151	1 318	4 562	433	41 415	10 551	30 864
1980	150 161	147 138	1 537	843	643	41 296	10 673	30 623
1981	143 156	133 852	1 215	5 580	2 509	40 892	10 788	30 104
1982	191 124	178 050	845	9 727	2 502	36 682	10 179	26 503
1983	203 007	194 922	1 373	5 528	1 184	44 043	10 429	33 614
1984	239 622	229 755	2 200	7 174	493	49 191	10 734	38 457
1985	255 417	246 321	2 051	6 733	312	48 879	10 700	38 179
1986	257 530	249 446	1 070	4 882	2 132	50 270	10 520	39 750
1987	274 325	267 611	1 418	5 119	177	54 349	10 440	43 909
1988	249 239	245 289	1 509	2 201	240	55 027	10 045	44 982
1989	221 445	215 593	687	4 852	313	56 724	9 908	46 816
1990	178 624	175 562	526	2 323	213	48 402	6 947	41 455
1991	131 107	125 509	575	4 973	50	55 724	6 863	48 861
1992	130 178	126 526	371	3 245	36	62 726	7 941	54 785
1993	109 859	105 301	250	4 289	19	64 531	8 091	56 440
1994	111 949	108 227	190	3 527	5	85 019	7 284	77 735
1995	117 850	115 634	175	2 009	32	83 834	6 114	77 720
1996	81 257	80 306	111	840	•	80 569	5 211	75 358
1997	96 166	93 739	70	2 357	•	72 867	5 471	67 396
1998	85 085	84 999	10	76	•	77 374	5 119	72 255
1999	80 195	78 078	26	2 091	•	70 589	4 661	65 928
2000	107 534	102 774	194	4 566	•	72 332	4 652	67 680
2001	76 146	74 403	290	1 453	•	78 481	4 636	73 845
2002	67 893	67 568	46	279	•	76 094	3 982	72 112
2003	80 821	80 756	65	•	•	74 095	4 433	69 662
2004	83 974	83 974	•	•	•	77 380	8 221	69 159
2005	81 006	81 006	•	•	•	86 858	5 804	81 054
2006	79 974	79 974	•	•	•	82 913	5 850	77 063
2007	77 524	77 524	•	•	•	83 853	5 450	78 403
2008	84 983	84 983	•	•	•	86 182	4 606	81 576
2009	65 511	69 511	•	•	•	87 353	4 299	83 054
2010	83 358	83 358	•	•	•	90 796	3 722	87 074
2011	93 747	93 747	•	•	•	91 028	3 590	87 438
<b>Egzemplarze na 1000 mieszkańców – Per 1000 of population</b>								
2010	2 182	2 182	•	•	•	2 376	97	2 279
2011	2 454	2 454	•	•	•	2 382	94	2 289

a Łączny nakład jednorazowy.

b-d Zob. przypisy a-c tabl. 36 (Tytuły).

a Average circulation per issue.

b-d See footnotes a-c table 36 (Titles).

**Tabl. 37. Książki<sup>a</sup> według typów**  
*Books<sup>a</sup> by types*  
**Tytuły – Titles**

Lata <sup>b</sup> Years <sup>b</sup>	Ogółem Total	Naukowe Scientific	Podręczniki szkół wyższych Textbooks for university students	Zawodowe Professional	Podręczniki szkolne School textbooks	Popularne ogólne Popular science	Literatura piękna – <i>Belles-lettres</i>	
							dla dorosłych for adults	dla dzieci i młodzieży for children and youth
1945-1955	4 829	1629		1 386 <sup>c</sup>	820	•	698	296
1956-1965	6 911	2 126	654	2 027	483	434	864	323
1966-1975	9 883	3 271	1 195	2 230	525	1 328	1 003	331
1976-1985	10 581	3 314	1 411	1 686	535	2 234	1 076	325
1986-1995	10 918	3 298	1 152	1 099	504	2 791	1 604	470
1996-2005	19 845	6 531	1 737	1 281	1 298	5 002	3 143	853
2006-2010	27 156	10 084	1 736	1 265	1 239	7 207	4 159	1 466
2011	31 515	10 998	1 804	1 646	1 691	8 397	5 089	1 890

**Nakład w tysiącach egzemplarzy – Total circulation (thousands)**

1945-1955	74 637	7 112		21 677 <sup>c</sup>	26 348	•	11 438	8 062
1956-1965	85 520	3 887	1 716	18 122	26 540	6 621	13 228	15 406
1966-1975	122 737	5 467	3 164	16 646	30 938	22 485	25 272	18 765
1976-1985	173 376	7 081	3 563	12 358	38 743	46 778	34 179	30 674
1986-1995	173 470	5 594	1 692	6 412	39 600	50 884	43 454	25 834
1996-2005	79 281	5 429	1 645	3 019	23 922	18 324	20 776	6 166
2006-2010	79 070	6 648	1 362	2 384	17 383	24 186	18 363	8 744
2011	93 747	6 937	1 293	3 430	23 359	26 598	22 276	9 854

**Przeciętny nakład 1 tytułu w tysiącach egzemplarzy – Average circulation per title (thousands)**

1945-1955	15,5	4,4		15,6 <sup>c</sup>	32,1	•	16,4	27,2
1956-1965	12,4	1,8	2,6	8,9	54,9	15,3	15,3	47,7
1966-1975	14,4	1,7	2,6	7,5	58,9	16,9	25,2	56,7
1976-1985	16,4	2,1	2,5	7,3	72,4	20,9	31,8	94,4
1986-1995	15,9	1,7	1,5	5,8	78,6	18,2	27,1	55,0
1996-2005	4,0	0,8	0,9	2,4	18,4	3,7	6,6	7,2
2006-2010	2,9	0,7	0,8	1,8	13,9	3,4	4,4	6,0
2011	3,0	0,6	0,7	2,1	13,8	3,2	4,4	5,2

a Zob. przypis a tabl. 36 (Tytuły).

b Przeciętne roczne.

c Łącznie z książkami popularnymi ogólnymi.

a See footnote a table 36 (Titles).

b Average per year.

c Including popular science books.

**Tabl. 38. Książki<sup>a</sup> według treści**  
*Books<sup>a</sup> by subject*  
**Tytuły – Titles**

Treść	Przeciętnie w latach – Average per years											Subject
	1945- -1950 <sup>b</sup>	1951- -1955 <sup>b</sup>	1956- -1960	1961- -1965	1966- -1970	1971- -1975	1976- -1980	1981- -1985	1986- -1990	1991- -1995	1996- -2000	
<b>Ogółem</b>	<b>3 605</b>	<b>6 298</b>	<b>6 217</b>	<b>7 605</b>	<b>9 172</b>	<b>10 594</b>	<b>11 586</b>	<b>9 576</b>	<b>10 311</b>	<b>11 525</b>	<b>17 480</b>	<b>Total</b>
1. Dział ogólny	101	115	202	238	269	218	368	342	168	211	528	1. Generalities
2. Filozofia	45	34	60	85	89	106	155	166	204	353	542	2. Philosophy
3. Religia. Religioznawstwo	223	45	67	114	141	172	192	363	453	681	1 258	3. Religion. Atheism
4. Socjologia. Statystyka					166	177	179	127	138	159	283	4. Sociology. Statistics
5. Polityka. Nauki ekonomiczne					784	766	897	817	797	666	1 112	5. Politics. Economic sciences
6. Prawo. Administracja. Akcja socjalna. Ubezpieczenia					245	268	302	331	386	557	1 106	6. Law. Public admini- stration. Social activities. Insurance
7. Wojskowość	695	1 056	1 091	1 444	179	180	139	67	61	40	70	7. Military science
8. Wychowanie i nauczanie					350	488	702	514	573	476	838	8. Education and teaching
9. Handel. Transport. Komunikacja					101	117	97	2	2	1	1	9. Trade. Transport. Communication
10. Etnografia					22	24	30	19	37	44	65	10. Ethnography
11. Językoznawstwo	113	184	188	235	274	371	476	379	396	503	725	11. Linguistics
12. Matematyka	338	592	684	908	170	214	224	222	235	275	393	12. Mathematics
13. Nauki przyrodnicze					725	905	776	631	678	776	1 029	13. Natural sciences
14. Medycyna					408	426	427	387	448	540	834	14. Medical sciences. Public health
15. Inżynieria. Technika. Przemysł. Budownictwo					1 783	2 190	2 220	1 368	1 112	1 006	1 160	15. Engineering. Technology. Industries. Bulding constructions
16. Gospodarstwo wiejskie	713	2 461	1 936	2 701	573	645	615	509	675	350	411	16. Agriculture. Forestry
17. Gospodarstwo domowe. Hotelarstwo. Żywnienie					55	56	72	81	145	100	114	17. House-keeping. Hotel management
18. Organizacja i technika handlu i przemysłu					469	559	620	368	340	295	496	18. Commercial, business- -techniques
19. Sztuki piękne	108	204	247	259	306	390	567	448	496	512	723	19. Arts
20. Rozrywki. Gry. Sport					99	127	146	111	144	105	164	20. Entertainment. Pastimes. Games. Sports
21a. Nauka o literaturze	133	130	122	163	199	221	226	215	250	403	506	21a. History of literature and lite rary criticism
21b. Literatura piękna	886	1 125	1 259	1 115	1 267	1 404	1 421	1 381	1 664	417	3 436	21b. Belles-lettres
22. Geografia. Podróże	250	352	361	343	147	189	276	191	194	205	338	22. Geography. Travel
23. Historia. Życiorysy					351	381	459	537	715	850	1 458	23. History. Biographies

a Zob. przypis a tabl. 36.

b Podział według treści częściowo szacowany.

a See footnote a table 36.

b Groupings partly estimated.

Tabl. 38. Książki<sup>a</sup> według treści (cd.)

*Books<sup>a</sup> by subject (continued)*

Egzemplarze w tysiącach – *Copies (thousands)*

Treść	Przeciętnie w latach										
	1945- -1950 <sup>b</sup>	1951- -1955 <sup>b</sup>	1956- -1960	1961- -1965	1966- -1970	1971- -1975	1976- -1980	1981- -1985	1986- -1990	1991- -1995	1996- -2000
<b>Ogółem</b>	<b>59 779</b>	<b>92 466</b>	<b>87 954</b>	<b>83 087</b>	<b>107 898</b>	<b>137 576</b>	<b>150 172</b>	<b>196 580</b>	<b>230 700</b>	<b>116 239</b>	<b>87 979</b>
1. Dział ogólny	1 298	690	1 112	731	957	683	1 449	1 485	1 355	2 827	2 252
2. Filozofia	416	224	273	424	511	636	1 202	1 643	2 258	2 416	1 573
3. Religia. Religioznawstwo	1 930	610	1 139	1 329	2 162	2 283	2 123	6 424	8 047	4 915	4 372
4. Socjologia. Statystyka					1 490	1 445	1 977	831	757	245	622
5. Polityka. Nauki ekonomiczne					5 779	6 738	6 452	8 411	5 092	1 618	1 624
6. Prawo. Administracja. Akcja socjalna. Ubezpieczenia	12 791	16 570	7 841	8 708	1 939	1 878	2 753	5 324	4 204	2 271	3 004
7. Wojskowość					2 769	4 571	3 253	1 564	1 094	309	292
8. Wychowanie i nauczanie					1 678	2 576	2 992	3 556	2 738	1 439	1 698
9. Handel. Transport. Komunikacja					309	310	181	10	7	3	1
10. Etnografia					148	301	199	173	668	225	243
11. Językoznawstwo	5 902	8 200	9 184	8 327	8 687	9 877	13 353	14 784	18 299	12 002	11 044
12. Matematyka	7 122	9 240	12 424	10 897	5 469	6 475	7 081	7 380	7 607	6 743	5 523
13. Nauki przyrodnicze					5 673	7 888	7 137	9 977	10 119	7 282	5 912
14. Medycyna					4 071	5 654	5 935	8 833	9 177	3 838	2 625
15. Inżynieria. Technika. Przemysł. Budownictwo					5 725	7 717	7 767	6 566	6 948	3 180	2 648
16. Gospodarstwo wiejskie											
17. Gospodarstwo domowe. Hotelarstwo. Żywnienie	8 316	19 700	14 773	16 052	3 690	3 837	3 984	4 899	5 677	1 254	944
18. Organizacja i technika handlu i przemysłu					2 054	2 538	2 687	1 604	1 215	822	1 103
19. Sztuki piękne					4 006	4 345	5 591	7 290	9 274	4 603	3 275
20. Rozrywki. Gry. Sport	840	1 000	1 576	1 601	713	1 709	2 641	2 212	2 816	751	534
21a. Nauka o literaturze	4 536	3 702	2 591	2 761	3 078	4 053	3 375	3 597	4 931	3 568	1 920
21b. Literatura piękna	12 759	27 590	30 673	26 596	37 778	50 295	52 826	76 883	95 142	42 748	25 330
22. Geografia. Podróże	3 869	4 940	6 368	5 661	3 957	5 129	7 041	7 724	9 795	4 358	3 638
23. Historia. Życiorysy					4 142	5 248	5 858	9 827	14 735	6 158	4 928

a Zob. przypis a tabl. 36.

b Podział według treści częściowo szacowany.

a See footnote a table 36.

b Groupings partly estimated.

**Tabl. 38. Książki według treści**

*Books by subject*

**Tytuły – Titles**

Treść	Przeciętnie w latach <i>Average per years</i>								Subject
	2001- -2005	2006- -2010	2006	2007	2008	2009	2010	2011	
<b>Ogółem</b>	<b>20319</b>	<b>27156</b>	<b>24640</b>	<b>25226</b>	<b>28248</b>	<b>28128</b>	<b>29539</b>	<b>31515</b>	<b>Total</b>
1. Dział ogólny	706	954	859	915	1094	890	1014	1201	1. Generalities
2. Filozofia. Psychologia	675	898	712	841	1064	901	973	965	2. Philosophy. Psychology
3. Religia. Teologia	1640	2264	2110	2099	2394	2418	2297	2281	3. Religion. Theology
4. Socjologia. Statystyka	482	754	611	727	821	764	848	892	4. Sociology. Statistics
5. Polityka. Ekonomia	1339	1853	1571	1713	2006	1898	2074	2119	5. Politics. Economic
6. Prawo. Administracja publiczna. Pomoc i opieka socjalna. Ubezpieczenia	1311	1819	1598	1593	1725	2031	2146	2301	6. Law. Public administration. Social relief and welfare. insurance
7. Sztuka i nauka wojskowa	120	153	151	149	146	161	159	177	7. Military art and science
8. Szkolnictwo. Doksztalcanie nauczycieli	1133	1244	1243	1138	1108	1259	1470	1498	8. Education. Teacher training
9. Handel. Łączność. Transport. Turystyka	1	—	—	—	—	—	—	—	9. Trade. Transport. Communication
10. Etnografia. Antropologia kultury	84	110	99	90	124	113	124	153	10. Ethnography. Cultural anthropology
11. Filologia. Języki. Językoznawstwo	968	1174	1102	1113	1197	1222	1235	1259	11. Philology. Languages. Linguistics
12. Matematyka	354	335	394	275	336	299	370	389	12. Mathematics
13. Nauki przyrodnicze	893	1064	1069	1010	1104	1093	1045	1172	13. Natural sciences
14. Nauki medyczne. Zdrowie publiczne	842	1150	1113	972	1179	1211	1275	1326	14. Medical sciences. Public health
15. Inżynieria. Technika. Przemysł. Handel i rzemiosło	988	1214	1300	1054	1267	1240	1210	1398	15. Engineering. Technology. Industries. Trades and crafts
16. Rolnictwo. Leśnictwo. Hodowla. Łowiectwo Rybołówstwo	353	482	476	371	568	549	445	458	16. Agriculture. Forestry. Stock-breeding. Hunting. Fisheries
17. Gospodarstwo domowe	153	276	252	292	285	276	275	380	17. Domestic science
18. Zarządzanie. Administracja i organizacja	638	652	713	598	640	603	707	600	18. Management. Administration and organization
19. Planowanie przestrzenne. Urbanistyka. Architektura	375	610	538	549	664	613	685	805	19. Physical planning. Town and country planning. Architecture
20. Sztuki plastyczne i grafika. Fotografia	238	394	349	431	392	407	393	393	20. Plastic and graphic arts. Photography
21. Muzyka. Widowiska. Teatr. Film i kino	238	330	260	290	326	340	435	416	21. Music. Performing arts. Theatre. Film and cinema
22. Gry i sporty	178	263	260	217	255	288	297	327	22. Games and sports
23a. Historia literatury i krytyka literacka	582	711	741	725	721	661	707	781	23a. History of literature and literary criticism
23b. Teksty literackie	4107	5625	4782	5334	5936	5884	6190	6979	23b. Literary texts
24. Geografia	463	722	557	741	807	761	746	828	24. Geography
25. Historia. Biografie	1458	2105	1780	1989	2089	2246	2419	2417	25. History. Biography

**Tabl. 38. Książki według treści (dok.)**  
*Books by subject (continued)*  
**Egzemplarze w tysiącach – Copies (thousands)**

Treść	Przeciętnie w latach							
	2001- -2005	2006- -2010	2006	2007	2008	2009	2010	2011
<b>Ogółem</b>	<b>77588</b>	<b>79070</b>	<b>79974</b>	<b>77524</b>	<b>84983</b>	<b>69511</b>	<b>83358</b>	<b>93747</b>
1. Dział ogólny	2099	1938	2248	1896	2000	1188	2357	2311
2. Filozofia. Psychologia	1412	1573	1354	1629	1803	1446	1633	1608
3. Religia. Teologia	3967	4581	5427	4283	4532	4823	3843	4212
4. Socjologia. Statystyka	779	763	624	806	868	746	771	1104
5. Polityka, ekonomia	1794	1998	1804	2047	2693	1673	1775	2134
6. Prawo. Administracja publiczna. Pomoc i opieka socjalna. Ubezpieczenia	2335	2932	2475	2118	3400	2945	3721	4336
7. Sztuka i nauka wojskowa	190	249	257	236	173	276	305	250
8. Szkolnictwo. Doksztalcanie nauczycieli	1969	1321	1524	1189	1085	1232	1575	1779
9. Handel. Łączność. Transport. Turystyka	1	—	—	—	—	—	—	—
10. Etnografia. Antropologia kultury	226	305	262	247	360	300	359	306
11. Filologia. Języki. Językoznawstwo	10369	10273	10095	9008	10870	7294	14100	12762
12. Matematyka	3303	2537	2161	2318	2684	1425	4097	4384
13. Nauki przyrodnicze	4658	2898	3786	3346	2436	2146	2774	4074
14. Nauki medyczne. Zdrowie publiczne	2171	2126	2154	1982	2424	2101	1970	2754
15. Inżynieria. Technika. Przemysł. Handel i rzemiosło	1790	1351	2023	1153	1334	1127	1119	1463
16. Rolnictwo. Leśnictwo. Hodowla. Łowiectwo. Rybolówestwo	560	999	675	726	1853	976	765	858
17. Gospodarstwo domowe	1696	2578	1734	2919	2978	2661	2597	2848
18. Zarządzanie. Administracja i organizacja	1102	757	953	740	792	571	729	620
19. Planowanie przestrzenne. Urbanistyka. Architektura	687	1247	920	1075	2070	1190	980	1813
20. Sztuki plastyczne i grafika. Fotografia	958	1242	1439	1673	846	1188	1062	793
21. Muzyka. Widowiska. Teatr. Film i kino	762	840	747	1258	593	594	1007	1002
22. Gry i sporty	354	540	441	423	739	574	523	579
23a. Historia literatury i krytyka literacka	1119	1656	1586	2986	1373	1026	1309	964
23b. Teksty literackie	27300	27108	27807	25123	29946	24871	27795	32130
24. Geografia	2497	3428	4128	4767	2902	2915	2428	3943
25. Historia. Biografie	3490	3830	3352	3578	4231	4224	3766	4724

**Tabl. 39. Tłumaczenia**  
*Translations*  
**Tytuły – Titles**

Lata Years	Ogółem Total	Język oryginału – <i>Language of the original</i>									
		polski <i>Polish</i>	angielski <i>English</i>	czeski <sup>a</sup> <i>Czech<sup>a</sup></i>	francuski <i>French</i>	hiszpański <i>Spanish</i>	niemiecki <i>German</i>	rosyjski <sup>b</sup> <i>Russian<sup>b</sup></i>	węgierski <i>Hungarian</i>	włoski <i>Italian</i>	inne <sup>c</sup> <i>others<sup>c</sup></i>
<b>1944-2011</b>	<b>153 706</b>	<b>19 149</b>	<b>64 874</b>	<b>2 223</b>	<b>11 820</b>	<b>2 596</b>	<b>16 262</b>	<b>15 961</b>	<b>815</b>	<b>4 897</b>	<b>15 109</b>
1944-1955 <sup>d</sup>	10 380	340	971	274	769	50	781	6 524	70	99	502
1956-1965	9 494	1 538	1 903	259	1 028	62	958	2 530	91	157	968
1966-1975	11 579	2 451	2 473	321	1 039	157	1 061	2 119	167	143	1 648
1976-1985	11 651	2 429	2 166	435	875	236	1 185	1 935	211	179	2 000
1986-1995	18 890	1 754	8 549	380	1 797	242	2 271	1 251	115	468	2 063
1996-2005	47 581	4 767	26 193	307	3 433	832	5 526	836	75	1 976	3 636
2006-2011	44 131	5 870	22 619	247	2 879	1 017	4 480	766	86	1 875	4 292

**W tym literatura piękna – *Belles-lettres only***

<b>1944-2011</b>	<b>60 409</b>	<b>2 263</b>	<b>31 895</b>	<b>1 106</b>	<b>5 223</b>	<b>1 467</b>	<b>4 345</b>	<b>5 917</b>	<b>497</b>	<b>1 413</b>	<b>6 283</b>
1944-1955 <sup>d</sup>	4 364	24	680	183	504	43	307	2 257	55	60	251
1956-1965	3 966	205	970	158	596	40	434	931	58	93	481
1966-1975	3 840	260	989	137	418	126	371	762	93	80	604
1976-1985	3 813	221	854	198	396	188	367	732	119	83	655
1986-1995	8 833	256	5 095	144	790	116	824	551	54	159	844
1996-2005	18 317	543	12 544	145	1 392	457	1 000	334	51	431	1 420
2006-2011	17 276	754	10 763	141	1 127	497	1 042	350	67	507	2 028

**Egzemplarze w tysiącach – *Copies (thousands)***

<b>1944-2011</b>	<b>1 574 312</b>	<b>74 728</b>	<b>701 822</b>	<b>31 831</b>	<b>138 026</b>	<b>20 014</b>	<b>138 080</b>	<b>251 302</b>	<b>14 635</b>	<b>33 118</b>	<b>170 756</b>
1944-1955 <sup>d</sup>	163 636	1 200	17 145	3 661	11 128	310	9 115	108 090	901	1 290	10 796
1956-1965	108 690	8 884	27 633	2 729	13 830	519	9 906	31 356	1 650	2 260	9 923
1966-1975	160 578	13 644	46 525	5 897	18 636	1 848	13 133	36 933	2 681	2 414	18 867
1976-1985	203 220	18 394	56 610	8 560	22 494	3 997	24 469	34 657	4 260	3 328	26 451
1986-1995	423 001	15 391	216 375	8 925	43 703	3 603	39 170	34 707	4 580	8 043	48 504
1996-2005	315 410	8 623	216 769	1 307	16 525	4 524	27 629	3 163	270	8 145	28 455
2006-2011	199 777	8 592	120 765	752	11 710	5 213	14 658	2 396	293	7 638	27 760

**W tym literatura piękna – *Belles-lettres only***

<b>1944-2011</b>	<b>1 053 936</b>	<b>24 734</b>	<b>529 912</b>	<b>19 840</b>	<b>91 327</b>	<b>14 028</b>	<b>68 761</b>	<b>151 848</b>	<b>11 787</b>	<b>17 120</b>	<b>124 579</b>
1944-1955 <sup>d</sup>	92 633	74	14 985	2 481	9 647	270	6 045	49 701	571	1 182	7 677
1956-1965	78 149	4 009	22 331	2 214	10 828	410	6 839	21 010	1 521	1 844	7 143
1966-1975	113 744	5 818	36 906	4 591	13 451	1 614	7 780	27 532	2 104	1 947	12 001
1976-1985	139 587	6 225	45 735	4 962	16 158	3 546	14 597	26 494	3 454	2 279	16 137
1986-1995	305 596	6 931	176 347	4 244	25 410	1 792	22 458	23 684	3 659	4 250	36 821
1996-2005	205 344	782	157 921	823	9 134	3 058	6 870	1 998	208	2 956	21 594
2006-2011	118 883	895	75 687	525	6 699	3 338	4 172	1 429	270	2 662	23 206

a Do 2007 czeski i słowacki.

b Do 1996 rosyjski i inne języki WNP.

c Łącznie z książkami tłumaczonymi z kilku wymienionych tu języków.

d Dane częściowo szacowane.

a To 2007 Czech and Slovak.

b To 1996 Russian and other languages of the CIS.

c Including books translated from some languages mentioned here.

d Partly estimated data.

**Tabl. 40. Tytuły i nakłady dzieł niektórych pisarzy polskich**

*Books by selected Polish authors*

Autorzy <sup>a</sup>	Tytuły – Titles									Egzemplarze w tys. Copies (thousands)	
	ogółem <i>total</i>	1944- -1955	1956- -1965	1966- -1975	1976- -1985	1986- -1995	1996- -2005	2006- -2010	2011	ogółem 1944- -2011 <i>total</i>	w tym 2011 <i>of which</i>
Afanasjew Jerzy	43	—	7	11	15	8	1	1	—	770	—
Agams Krzysztof	50	—	—	—	—	8	39	3	—	32	—
Andrzejewski Jerzy	87	19	23	14	15	10	5	1	—	2195	—
Arct Bohdan	69	11	22	30	—	3	3	—	—	2873	—
Asnyk Adam	46	10	5	5	2	9	15	—	—	323	—
Auderska Halina	34	4	4	4	16	6	—	—	—	1034	—
Babinicz Waldemar	26	3	11	9	2	1	—	—	—	192	—
Baczyński Krzysztof Kamil	62	1	2	6	12	18	20	3	—	958	—
Badalska Wiera	66	5	6	12	20	20	3	—	—	9176	—
Bahdaj Adam	185	10	23	58	31	25	32	4	2	10703	8
Baran Józef	32	—	—	1	5	6	15	5	—	49	—
Baranowicz Jan	51	16	16	8	9	2	—	—	—	1929	—
Barańczak Stanisław	34	—	—	6	1	15	8	4	—	92	—
Bardijewski Henryk	32	—	4	2	14	1	3	8	—	223	—
Bartelski Lesław Marian	87	8	13	31	18	8	8	1	—	1302	—
Bart-Kozłowski Maksymilian	26	—	—	—	2	7	11	5	1	17	1
Bartnikowski Bogdan	37	—	—	12	10	3	5	7	—	562	—
Baumgardten Aleksander	33	7	11	8	7	—	—	—	—	411	—
Bądkowski Lech	39	2	11	12	9	—	4	1	—	403	—
Bechlerowa Helena	150	1	41	51	29	26	—	2	—	13099	—
Bednarski Piotr	29	—	—	1	4	6	7	10	1	84	1
Berowska Marta	68	—	—	—	—	3	38	27	—	354	—
Betlej Bronisława	41	—	—	—	—	12	19	10	—	26	—
Białoszewski Miron	49	—	5	4	15	12	10	3	—	609	—
Bielicki Marian Leon	39	11	12	13	2	1	—	—	—	803	—
Bieńkowska Danuta	67	5	9	25	17	11	—	—	—	1715	—
Biliński Wacław	31	5	3	5	17	1	—	—	—	828	—
Biskupski Stanisław	52	7	15	18	10	2	—	—	—	2228	—
Bobińska Helena	66	32	20	9	4	1	—	—	—	2645	—
Bocheński Jacek	37	6	7	6	2	5	3	7	1	622	2

a Autorzy, których utwory uzyskały w latach 1944-2011 co najmniej 25 wydań (tytułów).

a The authors, which works were published in the years 1944-2011 twenty five times or more.



Tabl. 40. Tytuły i nakłady dzieł niektórych pisarzy polskich (cd.)

*Books by selected Polish authors (continued)*

Autorzy <sup>a</sup>	Tytuły									Egzemplarze w tys.	
	ogółem	1944- -1955	1956- -1965	1966- -1975	1976- -1985	1986- -1995	1996- -2005	2006- -2010	2011	ogółem 1944- -2011	w tym 2011
Boglar Krystyna	83	—	—	31	22	17	12	1	—	4086	—
Boguszewska Helena	76	45	17	7	5	1	—	—	1	1178	4
Borchardt Karol Olgierd	37	—	5	5	5	6	11	4	1	1088	2
Borowski Tadeusz	59	15	5	10	7	8	12	1	1	1415	1
Borski Lech	37	—	—	2	21	13	1	—	—	1233	—
Boy-Żeleński Tadeusz	99	17	31	20	9	12	8	2	—	2366	—
Brakoniecki Kazimierz	31	—	—	—	3	9	10	9	—	24	—
Brandstaetter Roman	93	8	15	17	20	17	12	4	—	984	—
Brandys Kazimierz	90	20	27	19	2	8	11	3	—	1185	—
Brandys Marian	91	21	16	25	9	8	9	3	—	2890	—
Bratny Roman	153	19	24	29	40	40	1	—	—	3732	—
Braun Andrzej	34	8	6	7	7	3	2	1	—	396	—
Breza Tadeusz	57	11	17	14	13	2	—	—	—	1372	—
Broniewska Janina	100	40	25	20	12	3	—	—	—	5826	—
Broniewski Władysław	115	35	22	23	14	12	8	—	1	3239	1
Broszkiewicz Jerzy	104	18	25	27	20	10	4	—	—	3025	—
Bryll Ernest	62	—	11	21	15	2	9	4	—	417	—
Brzechwa Jan	518	73	102	46	60	97	80	49	11	32884	41
Brzeziński Bogdan	60	17	35	6	2	—	—	—	—	2051	—
Brzoza Jan	32	7	13	9	3	—	—	—	—	339	—
Buczkowski Leopold	29	2	5	8	8	4	2	—	—	312	—
Buczkówna Mieczysława	92	5	29	34	10	4	6	3	1	4151	1
Budrewicz Olgierd	127	10	15	37	31	10	12	11	1	2010	4
Bunsch Karol	128	22	37	34	21	14	—	—	—	4922	—
Burchard Przemysław	30	—	10	14	5	1	—	—	—	695	—
Buryła Waław	32	—	—	—	—	9	19	4	—	53	—
Butenko Bohdan	29	—	—	5	11	2	5	6	—	4922	—
Bystrzycka Zofia	36	3	7	8	12	4	2	—	—	725	—
Bystrzycki Przemysław	36	2	7	7	6	5	6	3	—	397	—
Centkiewiczowie Alina i Cze- sław	199	33	45	44	31	16	22	7	1	6638	12

a Autorzy, których utwory uzyskały w latach 1944-2011 co najmniej 25 wydań (tytułów).

a The authors, which works were published in the years 1944-2011 twenty five times or more.

Tabl. 40. Tytuły i nakłady dzieł niektórych pisarzy polskich (cd.)

*Books by selected Polish authors (continued)*

Autorzy <sup>a</sup>	Tytuły									Egzemplarze w tys.	
	ogółem	1944- -1955	1956- -1965	1966- -1975	1976- -1985	1986- -1995	1996- -2005	2006- -2010	2011	ogółem 1944- -2011	w tym 2011
Chadzinikolau Nikos	38	—	2	8	9	9	10	—	—	157	—
Chamiec Jadwiga	51	11	19	14	5	2	—	—	—	2171	—
Chądzyńska Zofia	29	—	3	8	6	5	7	—	—	518	—
Chmielewska Joanna	261	—	1	7	9	120	81	39	4	7048	42
Chmielewski Henryk Jerzy	112	—	1	22	17	19	20	31	2	10458	16
Choromański Michał	44	—	7	15	7	11	2	2	—	819	—
Chotomska Wanda	230	—	36	37	41	45	58	7	6	13542	29
Christa Janusz	40	—	—	1	10	27	—	1	1	8200	5
Chróścielewski Tadeusz	46	—	5	12	12	11	6	—	—	248	—
Cichla-Czarniawska Elżbieta	35	—	2	6	6	5	10	5	1	142	1
Ciemska Barbara	31	—	—	—	—	—	8	22	1	104	3
Czechowicz Józef	66	1	9	13	13	9	13	3	5	3009	3
Czerniawski Czesław	27	—	3	10	10	4	—	—	—	658	—
Czernik Stanisław	48	14	18	13	3	—	—	—	—	271	—
Czeszko Bohdan	51	9	12	13	13	3	1	—	—	1418	—
Czuchajowski Leszek	36	—	—	—	—	1	22	11	2	21	1
Damski Zbigniew	28	—	—	7	10	6	5	—	—	2700	—
Danielewska Łucja	28	—	—	2	10	9	7	—	—	85	—
Dąbrowska Maria	170	25	32	40	19	20	28	6	—	7370	—
Dębnicki Kazimierz	40	2	2	25	8	3	—	—	—	1367	—
Dębski Eugeniusz	38	—	—	—	1	8	10	17	2	217	4
Dobkiewiczowa Kornelia	41	1	8	18	7	7	—	—	—	1116	—
Dobraczyński Jan	253	42	46	46	58	37	16	7	1	5760	2
Dobrowolski Stanisław Ryszard	61	12	7	11	22	9	—	—	—	675	—
Dołęga-Mostowicz Tadeusz	86	8	9	4	2	33	14	12	4	3013	13
Domagalik Janusz	51	—	3	14	13	10	10	1	—	2469	—
Domańska Antonina	68	9	11	5	2	18	18	5	—	1600	—
Drabik Wiesław	85	—	—	—	—	—	59	17	9	370	51
Drozdowski Bohdan	40	—	9	17	10	3	—	1	—	510	—
Drzeżdżon Jan	27	—	—	5	14	7	—	1	—	436	—

a Autorzy, których utwory uzyskały w latach 1944-2011 co najmniej 25 wydań (tytułów).

a The authors, which works were published in the years 1944-2011 twenty five times or more.

Tabl. 40. Tytuły i nakłady dzieł niektórych pisarzy polskich (cd.)

*Books by selected Polish authors (continued)*

Autorzy <sup>a</sup>	Tytuły									Egzemplarze w tys.	
	ogółem	1944- -1955	1956- -1965	1966- -1975	1976- -1985	1986- -1995	1996- -2005	2006- -2010	2011	ogółem 1944- -2011	w tym 2011
Dubiel Artur Stanisław	25	—	—	—	4	19	2	—	—	32	—
Duszyńska Julia	28	12	1	1	3	9	2	—	—	1237	—
Dygasiński Adolf	79	48	12	5	5	2	6	1	—	1805	—
Dyगत Stanisław	66	8	17	18	10	4	6	2	1	1320	2
Edigey Jerzy	52	—	3	27	13	7	1	—	1	3089	5
Fac Bolesław	25	—	3	6	10	3	3	—	—	130	—
Fajfer Adam Ryszard	27	—	—	2	1	10	10	4	—	40	—
Fedorowski Grzegorz	25	1	9	8	5	1	1	—	—	484	—
Fenikowski Franciszek	65	8	23	16	12	5	—	1	—	1398	—
Ficowski Jerzy	61	4	11	19	5	11	10	1	—	694	—
Fiedler Arkady	151	22	39	36	30	14	6	4	—	7985	—
Filipowicz Kornel	55	7	18	12	7	6	4	1	—	484	—
Fleszarowa-Muskat Stanisława	131	4	13	32	16	46	20	—	—	4747	—
Fox Marta	35	—	—	—	—	2	20	8	5	164	15
Franczak Stanisław	37	—	—	—	3	11	15	8	—	38	—
Frankiewicz Fabian	32	—	—	—	—	—	6	26	—	16	—
Frączek Agnieszka	85	—	—	—	—	—	36	44	5	356	18
Fredro Aleksander	230	54	26	15	23	40	60	12	—	7147	—
Galczyński Konstanty Ildefons	144	11	22	22	20	28	35	6	—	2477	—
Gąsiorowski Wacław	59	8	14	18	8	7	2	1	1	2349	2
Gellner Dorota	41	—	—	—	1	30	5	4	1	2500	3
Gerhard Jan	39	—	13	21	3	2	—	—	—	958	—
Gisges Jan Maria	37	6	6	16	9	—	—	—	—	267	—
Głowacki Janusz	32	—	—	9	6	2	9	5	1	611	2
Gojawczyńska Pola	68	23	22	10	4	3	6	—	—	1487	—
Gołubiew Antoni	50	16	7	10	9	7	1	—	—	960	—
Gombrowicz Witold	111	—	4	—	3	42	46	14	2	2367	4
Gomolicki Leon	41	11	9	10	8	3	—	—	—	479	—
Gomulicki Wiktor	47	5	16	4	2	3	12	5	—	969	—
Gordon Barbara	40	—	13	14	8	5	—	—	—	1976	—

a Autorzy, których utwory uzyskały w latach 1944-2011 co najmniej 25 wydań (tytułów).

a The authors, which works were published in the years 1944-2011 twenty five times or more.

Tabl. 40. Tytuły i nakłady dzieł niektórych pisarzy polskich (cd.)

*Books by selected Polish authors (continued)*

Autorzy <sup>a</sup>	Tytuły									Egzemplarze w tys.	
	ogółem	1944- -1955	1956- -1965	1966- -1975	1976- -1985	1986- -1995	1996- -2005	2006- -2010	2011	ogółem 1944- -2011	w tym 2011
Gordziej Helena	32	—	—	—	3	12	8	7	2	192	1
Goszczurny Stanisław	44	—	4	23	11	6	—	—	—	1519	—
Goździkiewicz Teodor	61	9	16	18	17	—	1	—	—	1060	—
Górnicki Gerard	27	—	3	11	5	4	4	—	—	236	—
Górska Halina	39	12	12	7	4	4	—	—	—	1337	—
Grabowski Andrzej	41	—	—	—	2	17	13	9	—	670	—
Grabowski Jan	123	32	15	10	17	25	19	4	1	4611	4
Grabowski Sławomir	45	—	—	—	22	18	4	1	—	5510	—
Grabski Władysław Jan	41	7	14	12	4	2	2	—	—	689	—
Gretkowska Manuela	31	—	—	—	—	4	15	11	1	357	2
Grochola Katarzyna	37	—	—	—	—	—	19	16	2	1488	75
Grochowiak Stanisław	50	—	11	10	9	11	6	3	—	569	—
Grodecki Karol	29	—	—	—	—	—	22	7	—	1160	—
Grodzieńska Wanda	41	14	16	8	1	2	—	—	—	2730	—
Groński Ryszard Marek	67	—	—	18	22	16	5	5	1	7007	3
Grynberg Henryk	34	—	3	—	—	14	14	3	—	171	—
Grzesiuk Stanisław	46	—	8	9	7	6	10	6	—	1583	—
Grzeszczyk Władysław	49	—	—	—	6	8	35	—	—	215	—
Grzymkowski Jerzy	28	—	1	9	15	3	—	—	—	560	—
Harasymowicz Jerzy	62	—	9	15	20	12	6	—	—	579	—
Hartwig Julia	52	1	5	10	5	2	17	11	1	328	1
Helsztyński Stanisław	86	11	38	21	13	3	—	—	—	565	—
Hen Józef	106	21	17	20	13	14	13	6	2	1964	7
Herbert Zbigniew	84	—	5	7	8	12	28	23	1	385	2
Herling-Grudziński Gustaw	101	—	—	—	16	33	46	6	—	832	—
Hermaszewski Marian Stanisław	29	—	—	—	—	14	11	4	—	24	—
Hertz Benedykt	34	11	15	3	2	1	2	—	—	629	—
Hłasko Marek	56	—	3	—	12	27	13	1	—	1870	—
Hollanek Adam	32	4	5	5	7	8	2	1	—	777	—
Hołuj Tadeusz	52	8	15	13	15	1	—	—	—	655	—

a Autorzy, których utwory uzyskały w latach 1944-2011 co najmniej 25 wydań (tytułów).

a The authors, which works were published in the years 1944-2011 twenty five times or more.

Tabl. 40. Tytuły i nakłady dzieł niektórych pisarzy polskich (cd.)

*Books by selected Polish authors (continued)*

Autorzy <sup>a</sup>	Tytuły									Egzemplarze w tys.	
	ogółem	1944- -1955	1956- -1965	1966- -1975	1976- -1985	1986- -1995	1996- -2005	2006- -2010	2011	ogółem 1944- -2011	w tym 2011
Huszcza Jan	41	8	13	11	8	1	—	—	—	861	—
Łlakowiczówna Kazimiera	70	3	10	21	14	10	11	1	—	1706	—
Iredyński Ireneusz	31	—	5	9	9	4	—	3	1	447	2
Irzykowski Karol	34	1	7	3	9	3	11	—	—	131	—
Iwazkiewicz Jarosław	242	32	45	42	55	33	16	17	2	5547	3
Jachowicz Stanisław	75	6	8	5	11	10	30	5	—	5394	—
Jackiewiczowa Elżbieta	43	8	17	14	2	1	1	—	—	1360	—
Jagiello Michał	37	—	—	1	6	6	17	7	—	216	—
Janczarski Czesław	259	23	87	62	25	29	20	11	2	15981	11
Janicki Jerzy	47	9	3	5	9	14	7	—	—	1507	—
Januszewska Hanna	146	28	37	39	24	15	1	2	—	6466	—
Jarocka Mariola	32	—	—	—	—	—	13	19	—	95	—
Jasienica Paweł	90	6	17	8	17	21	4	17	—	3033	—
Jastrun Mieczysław	88	34	17	18	12	4	2	1	—	759	—
Jaworzakowa Mira	79	7	14	9	9	13	20	6	1	3192	4
Jażdżyński Wiesław	28	1	7	9	8	2	1	—	—	461	—
Józefacka Maria	26	—	—	6	9	7	4	—	—	654	—
Jurgielewiczowa Irena	100	8	13	21	8	13	28	7	2	2691	28
Kabat Edward	30	—	—	—	—	1	23	6	—	18	—
Kaden-Bandrowski Juliusz	31	2	11	5	7	4	2	—	—	750	—
Kaltenbergh Lew	25	1	7	12	2	3	—	—	—	318	—
Kamieńska Anna	88	4	9	32	17	12	12	2	—	1867	—
Kamiński Aleksander	48	6	7	3	10	11	7	3	1	1371	17
Kamiński Ireneusz Gwidon	26	1	5	7	5	8	—	—	—	408	—
Kann Maria	86	15	29	24	13	5	—	—	—	3688	—
Kapuściński Ryszard	184	—	2	7	11	17	79	67	1	2313	10
Karczewska Wanda	32	5	5	10	7	5	—	—	—	534	—
Karpowicz Tytus	29	—	8	12	6	2	1	—	—	825	—
Kasdepke Grzegorz	77	—	—	—	—	—	29	35	13	1348	60
Kasprowicz Jan	68	8	10	10	11	11	15	3	—	389	—

a Autorzy, których utwory uzyskały w latach 1944-2011 co najmniej 25 wydań (tytułów).

a The authors, which works were published in the years 1944-2011 twenty five times or more.

Tabl. 40. Tytuły i nakłady dzieł niektórych pisarzy polskich (cd.)

*Books by selected Polish authors (continued)*

Autorzy <sup>a</sup>	Tytuły									Egzemplarze w tys.	
	ogółem	1944- -1955	1956- -1965	1966- -1975	1976- -1985	1986- -1995	1996- -2005	2006- -2010	2011	ogółem 1944- -2011	w tym 2011
Kawalec Julian	57	—	8	14	15	7	10	3	—	875	—
Kąkolewski Krzysztof	52	—	6	10	15	11	9	1	—	1142	—
Kern Ludwik Jerzy	94	4	15	22	12	13	23	5	—	2639	—
Kędziorzyna Maria	32	14	8	5	3	2	—	—	—	1073	—
Kierst Jerzy	50	8	9	22	11	—	—	—	—	4051	—
Kisielewski Stefan	62	3	10	4	3	19	21	1	1	787	3
Kłodzińska Anna	34	2	6	8	11	5	—	2	—	3127	—
Kochanowski Jan	229	46	15	29	45	33	48	13	—	6323	—
Kofta Krystyna	31	—	—	2	4	10	12	2	1	989	6
Kogut Bogusław	52	5	17	22	7	1	—	—	—	544	—
Kołodziej Beata	59	—	—	—	—	—	44	14	1	206	2
Komuda Jacek	29	—	—	—	—	—	5	20	4	124	13
Konopiński Lech	43	—	2	4	11	15	9	2	—	2293	—
Konopnicka Maria	540	107	85	47	38	91	142	27	3	26776	6
Konwicki Tadeusz	88	12	10	11	10	25	4	16	—	2107	—
Kopczyński Edward	28	—	—	12	13	3	—	—	—	1300	—
Koprowski Jan	45	5	8	11	15	3	3	—	—	423	—
Korabiewicz Waław	38	—	12	10	7	8	1	—	—	767	—
Korczak Janusz	139	13	28	10	19	23	37	6	3	1949	14
Korczak Jerzy	42	6	4	17	5	5	4	1	—	1381	—
Korczakowska Jadwiga	107	22	35	14	12	7	11	6	—	3922	—
Korkozowicz Kazimierz	38	—	2	12	14	10	—	—	—	1843	—
Korzeniowski Józef	36	18	10	2	1	1	3	1	—	361	—
Kosidowski Zenon	40	—	10	16	9	4	1	—	—	2561	—
Kossak Zofia	149	18	41	28	12	13	29	5	3	2962	9
Kowalewska Maria	65	—	22	27	13	2	—	—	1	5168	3
Kowalewski Stanisław	84	12	14	19	25	12	2	—	—	1934	—
Kowska Anna	28	7	14	3	2	—	1	1	—	268	—
Kownacka Maria	246	52	60	40	22	48	20	3	1	10986	3
Kozioł Dorota	28	—	—	—	1	1	9	9	8	55	24

<sup>a</sup> Autorzy, których utwory uzyskały w latach 1944-2011 co najmniej 25 wydań (tytułów).

<sup>a</sup> The authors, which works were published in the years 1944-2011 twenty five times or more.

Tabl. 40. Tytuły i nakłady dzieł niektórych pisarzy polskich (cd.)

*Books by selected Polish authors (continued)*

Autorzy <sup>a</sup>	Tytuły									Egzemplarze w tys.	
	ogółem	1944- -1955	1956- -1965	1966- -1975	1976- -1985	1986- -1995	1996- -2005	2006- -2010	2011	ogółem 1944- -2011	w tym 2011
Koziol Urszula	30	—	4	5	7	4	7	2	1	276	1
Kozłowska Urszula	53	—	—	—	—	—	5	42	6	310	21
Kozłowski Karol	64	—	—	—	—	10	49	5	—	150	—
Koźmiński Karol	34	7	16	9	—	2	—	—	—	623	—
Koźniewski Kazimierz	72	21	11	16	16	4	4	—	—	1334	—
Krajewski Marek	35	—	—	—	—	—	6	22	7	364	39
Krall Hanna	35	—	1	3	5	9	10	7	—	545	—
Krasicki Ignacy	112	24	7	7	17	23	26	7	1	2570	3
Krasiński Zygmunt	74	5	11	16	9	7	25	1	—	1519	—
Kraszewski Józef Ignacy	648	215	137	106	59	93	29	7	2	25526	3
Kraszewski Tadeusz	32	6	7	8	4	4	2	1	—	1182	—
Krawczuk Aleksander	113	—	5	24	19	44	19	2	—	3469	—
Kruczkowski Leon	106	34	22	23	19	5	3	—	—	3787	—
Krüger Maria	124	4	17	26	23	34	15	3	2	4159	6
Krynicka Iwona	25	—	—	—	—	—	25	—	—	175	—
Kryśka Sławomir	32	—	4	14	9	5	—	—	—	943	—
Krzemieniecka Lucyna	119	52	32	14	8	10	—	2	1	8162	2
Krzysztoń Jerzy	32	2	5	8	10	5	2	—	—	403	—
Kubacki Wacław	32	11	5	12	2	2	—	—	—	169	—
Kubiak Tadeusz	110	13	20	32	33	10	2	—	—	10436	—
Kucharski Jan Edward	44	—	7	16	16	5	—	—	—	1226	—
Kuczyński Maciej	57	—	6	13	13	12	12	1	—	1626	—
Kukliński Piotr	35	—	—	—	—	—	—	—	35	350	350
Kulmowa Joanna	65	—	8	21	14	14	7	1	—	2062	—
Kuncewiczowa Maria	94	2	15	20	29	16	10	2	—	2371	—
Kurek Jalu	75	16	16	23	18	2	—	—	—	861	—
Kuriata Czesław	32	—	4	6	11	3	5	2	1	965	1
Kuśniewicz Andrzej	50	—	6	13	17	8	6	—	—	681	—
Kwiatkowski Tadeusz	66	10	18	22	4	10	2	—	—	2198	—
Kwietniewska Marzena	27	—	—	—	—	25	1	1	—	638	—

<sup>a</sup> Autorzy, których utwory uzyskały w latach 1944-2011 co najmniej 25 wydań (tytułów).

<sup>a</sup> The authors, which works were published in the years 1944-2011 twenty five times or more.

Tabl. 40. Tytuły i nakłady dzieł niektórych pisarzy polskich (cd.)

*Books by selected Polish authors (continued)*

Autorzy <sup>a</sup>	Tytuły									Egzemplarze w tys.	
	ogółem	1944- -1955	1956- -1965	1966- -1975	1976- -1985	1986- -1995	1996- -2005	2006- -2010	2011	ogółem 1944- -2011	w tym 2011
Landau Irena	45	—	5	5	5	6	19	3	2	2262	6
Lebioda Dariusz Tomasz	27	—	—	—	2	6	18	1	—	45	—
Lechoń Jan	36	—	2	2	8	14	8	2	—	424	—
Lec Stanisław Jerzy	30	5	10	7	1	3	3	1	—	281	—
Lem Stanisław	264	10	26	45	30	33	80	39	1	5766	27
Lenartowicz Teofil	25	2	8	5	3	2	5	—	—	951	—
Leończuk Jan	30	—	—	1	3	4	14	7	1	33	1
Leśmian Bolesław	99	6	9	8	11	23	33	8	1	1489	2
Letki Maria Ewa	28	—	—	1	8	8	7	3	1	1927	2
Lewandowska Barbara	33	—	8	7	10	3	4	1	—	5165	—
Lewandowska Cecylia	41	5	16	13	6	1	—	—	—	803	—
Lewin Leopold	25	6	5	6	6	2	—	—	—	73	—
Leżeński Cezary	35	—	2	6	6	11	8	2	—	1012	—
Liskowacki Ryszard	50	—	11	14	22	2	1	—	—	1699	—
Lisowski Krzysztof	26	—	—	1	5	8	9	3	—	190	—
Loebl Bogdan	31	—	2	2	6	6	7	8	—	198	—
Lovell Jerzy	30	5	7	11	6	1	—	—	—	429	—
Lubosz Bolesław	25	—	2	4	7	7	5	—	—	208	—
Łochocka Hanna	102	1	36	20	20	17	6	2	—	12184	—
Łopalewski Tadeusz	54	7	16	17	11	2	—	1	—	922	—
Łoziński Władysław	29	6	7	2	1	5	1	7	—	386	—
Łysakowski Jan	25	—	2	5	11	7	—	—	—	426	—
Łysiak Waldemar	82	—	—	2	20	23	30	7	—	2447	—
Machejek Władysław	69	15	18	22	11	3	—	—	—	1013	—
Machowiak Stanisław Leon	26	—	—	—	1	12	8	5	—	44	—
Majchrowski Stefan	36	—	8	12	8	7	1	—	—	942	—
Makarczyk Janusz	28	2	18	4	2	2	—	—	—	718	—
Makowiecki Witold	27	7	5	5	2	2	5	1	—	906	—
Makuszyński Kornel	302	19	49	21	47	82	52	30	2	17455	19
Malewska Hanna	35	10	8	4	6	3	3	1	—	344	—

a Autorzy, których utwory uzyskały w latach 1944-2011 co najmniej 25 wydań (tytułów).

a The authors, which works were published in the years 1944-2011 twenty five times or more.



Tabl. 40. Tytuły i nakłady dzieł niektórych pisarzy polskich (cd.)

*Books by selected Polish authors (continued)*

Autorzy <sup>a</sup>	Tytuły									Egzemplarze w tys.	
	ogółem	1944- -1955	1956- -1965	1966- -1975	1976- -1985	1986- -1995	1996- -2005	2006- -2010	2011	ogółem 1944- -2011	w tym 2011
Maliński Mieczysław	310	—	1	12	60	114	109	13	1	3686	3
Marianowicz Antoni	55	10	17	10	4	7	6	—	1	1501	3
Marjańska Ludmiła	33	—	6	6	5	7	9	—	—	594	—
Maryniak Tadeusz Józef	31	—	—	—	—	—	18	9	4	13	1
Meissner Janusz	125	33	35	26	20	10	—	1	—	4484	—
Michałowska Mira	28	2	3	4	10	7	2	—	—	1387	—
Mickiewicz Adam	605	160	58	62	49	91	166	19	—	24829	—
Miernicki Sebastian	27	—	—	—	—	—	21	6	—	71	—
Międzyrzecki Artur	49	5	16	10	7	5	4	2	—	437	—
Mikocki Marian	29	—	—	—	—	2	12	14	1	18	1
Miłosz Czesław	169	—	—	—	24	40	66	22	17	2343	30
Minkowski Aleksander	99	—	15	28	20	17	14	1	4	2818	12
Mniszek Helena	38	—	—	1	—	30	5	2	—	1332	—
Moczulski Leszek Aleksander	29	—	—	1	4	16	3	5	—	245	—
Morcinek Gustaw	159	62	44	24	16	7	5	1	—	5268	—
Mortkowicz-Olczakowa Hanna	35	18	15	1	1	—	—	—	—	1029	—
Morton Józef	56	17	10	13	11	5	—	—	—	1231	—
Mrożek Sławomir	84	2	11	6	8	11	34	9	3	1322	32
Mrówczyński Bolesław	52	1	20	19	9	1	2	—	—	1438	—
Mularczyk Andrzej	48	5	3	5	10	16	5	3	1	1336	9
Musierowicz Małgorzata	112	—	—	1	15	46	32	18	—	5796	—
Muszyńska-Hoffmanowa Hanna	42	—	4	18	11	9	—	—	—	828	—
Mysłowski Wiesław	29	—	—	4	4	6	9	5	1	422	4
Nalkowska Zofia	144	27	22	26	25	21	18	4	1	5181	1
Nawrocka-Dońska Barbara	39	—	8	15	11	5	—	—	—	1065	—
Necel Augustyn	36	1	9	10	2	—	8	5	1	353	1
Nejman Marek	46	—	—	—	21	20	3	2	—	5507	—
Nepomucka Krystyna	39	—	2	5	2	16	14	—	—	630	—
Newerly Igor	89	27	17	15	10	10	6	4	—	3141	—
Niemcewicz Julian Ursyn	65	18	9	6	5	11	15	1	—	1725	—

<sup>a</sup> Autorzy, których utwory uzyskały w latach 1944-2011 co najmniej 25 wydań (tytułów).

<sup>a</sup> The authors, which works were published in the years 1944-2011 twenty five times or more.

Tabl. 40. Tytuły i nakłady dzieł niektórych pisarzy polskich (cd.)

*Books by selected Polish authors (continued)*

Autorzy <sup>a</sup>	Tytuły									Egzemplarze w tys.	
	ogółem	1944- -1955	1956- -1965	1966- -1975	1976- -1985	1986- -1995	1996- -2005	2006- -2010	2011	ogółem 1944- -2011	w tym 2011
Niemycki Mariusz	70	—	—	—	—	1	37	32	—	214	—
Niemyska-Rączaszkowa Czesława	26	1	4	9	9	2	1	—	—	760	—
Nienacki Zbigniew	154	—	10	23	29	49	33	10	—	6056	—
Niziurski Edmund	191	6	25	33	33	29	44	21	—	6205	—
Norwid Cyprian Kamil	138	6	11	30	24	23	35	9	—	2030	—
Nowacka Ewa	89	—	—	19	22	16	24	7	1	1809	3
Nowakowski Marek	73	—	6	11	9	16	20	9	2	823	8
Nowak Tadeusz	60	2	10	17	15	9	4	2	1	705	1
Nowak Zdzisław	34	—	2	1	15	16	—	—	—	4571	—
Nurowska Maria	82	—	—	1	7	19	21	29	5	1041	24
Odojewski Włodzimierz	38	1	11	1	—	9	9	7	—	237	—
Okoń Longin Jan	52	—	2	5	22	13	7	3	—	1597	—
Omiljanowicz Aleksander	28	—	6	11	7	3	1	—	—	672	—
Onichimowska Anna	74	—	—	—	4	4	40	24	2	668	8
Oppman Artur (Or-Ot)	64	13	12	1	6	14	15	3	—	3287	—
Orkan Władysław	54	28	8	11	—	4	2	1	—	703	—
Orłóń Marian	43	—	—	17	16	8	1	1	—	4418	—
Orzeszkowa Eliza	311	127	49	35	19	27	43	10	1	11073	1
Osiecka Agnieszka	45	—	—	6	7	10	11	9	2	1729	8
Osmańczyk Edmund Jan	51	24	6	7	10	4	—	—	—	936	—
Ossendowski Ferdynand Antoni	36	4	3	—	—	19	—	5	5	622	11
Ostrowicka Beata	41	—	—	—	—	2	19	18	2	141	8
Ostrowska Elżbieta	36	—	12	4	6	14	—	—	—	3103	—
Ostrowska Ewa	62	—	1	9	6	5	4	32	5	881	12
Otwinowski Stefan	27	6	9	7	4	1	—	—	—	238	—
Ozga-Michalski Józef	48	11	10	14	10	3	—	—	—	467	—
Ozogowska Hanna	136	12	20	20	27	32	15	8	2	5938	10
Ożóg Jan Bolesław	64	4	14	17	21	6	2	—	—	242	—
Pagaczewski Stanisław	47	—	9	14	9	6	8	1	—	2376	—
Panas Henryk	31	—	4	9	14	3	—	1	—	535	—

a Autorzy, których utwory uzyskały w latach 1944-2011 co najmniej 25 wydań (tytułów).

a The authors, which works were published in the years 1944-2011 twenty five times or more.

Tabl. 40. Tytuły i nakłady dzieł niektórych pisarzy polskich (cd.)

*Books by selected Polish authors (continued)*

Autorzy <sup>a</sup>	Tytuły									Egzemplarze w tys.	
	ogółem	1944- -1955	1956- -1965	1966- -1975	1976- -1985	1986- -1995	1996- -2005	2006- -2010	2011	ogółem 1944- -2011	w tym 2011
Pankowski Marian	30	—	1	1	4	7	10	7	—	612	—
Papuzińska Joanna	93	—	—	17	21	13	25	15	2	5205	10
Parandowski Jan	152	34	40	31	20	14	9	3	1	4565	7
Parnicki Teodor	68	1	18	23	14	8	2	2	—	696	—
Pasierb Janusz Stanisław	65	—	—	7	10	22	16	10	—	229	—
Pasternak Leon	37	18	13	4	2	—	—	—	—	285	—
Pastuszewski Stefan	36	—	—	—	6	8	16	6	—	55	—
Patey-Grabowska Alicja	25	—	—	2	4	8	8	3	—	484	—
Paukszta Eugeniusz	114	10	24	36	29	10	—	5	—	2610	—
Pauszer-Klonowska Gabriela	33	1	6	11	11	4	—	—	—	797	—
Pawlikowska-Jasnorzewska Maria	81	1	3	9	9	26	31	2	—	1145	—
Perepeczko Andrzej	86	—	18	26	10	16	7	9	—	3466	—
Pertek Jerzy	67	5	35	20	3	3	1	—	—	2057	—
Petecki Bohdan	27	—	—	5	16	6	—	—	—	997	—
Piasecki Sergiusz	40	—	—	—	—	22	17	1	—	678	—
Piechal Marian	43	4	7	12	10	10	—	—	—	810	—
Piecuch Henryk	38	—	—	—	3	15	19	1	—	1144	—
Piekara Jacek	42	—	—	—	—	5	6	24	7	385	28
Piętak Stanisław	51	24	13	9	1	4	—	—	—	385	—
Pilch Jerzy	35	—	—	—	—	2	21	11	1	487	1
Pilipiuk Andrzej	55	—	—	—	—	—	12	30	13	355	84
Pisarski Roman	52	7	24	13	1	5	2	—	—	2566	—
Pollakówna Joanna	25	—	2	6	4	5	8	—	—	579	—
Porazińska Janina	200	45	70	28	14	22	15	4	2	10954	13
Poświatowska Halina	51	—	2	4	3	20	20	2	—	310	—
Promiński Marian	31	7	13	7	3	1	—	—	—	266	—
Prorok Leszek	60	1	13	23	17	4	2	—	—	596	—
Prus Bolesław	591	190	93	81	38	87	83	19	—	25678	—
Pruszyński Ksawery	61	10	13	9	4	15	10	—	—	2019	—
Prutkowski Józef	49	22	15	9	3	—	—	—	—	831	—

a Autorzy, których utwory uzyskały w latach 1944-2011 co najmniej 25 wydań (tytułów).

a The authors, which works were published in the years 1944-2011 twenty five times or more.

Tabl. 40. Tytuły i nakłady dzieł niektórych pisarzy polskich (cd.)

*Books by selected Polish authors (continued)*

Autorzy <sup>a</sup>	Tytuły									Egzemplarze w tys.	
	ogółem	1944- -1955	1956- -1965	1966- -1975	1976- -1985	1986- -1995	1996- -2005	2006- -2010	2011	ogółem 1944- -2011	w tym 2011
Przerwa-Tetmajer Kazimierz	62	10	8	9	7	13	14	1	—	854	—
Przeździecki Jerzy	31	—	3	1	15	2	7	3	—	415	—
Przybora Jeremi	30	—	2	6	6	7	8	1	—	409	—
Przyborowski Walery	51	10	12	2	9	14	3	1	—	3109	—
Przyboś Julian	44	7	11	12	3	10	1	—	—	412	—
Przymanowski Janusz	133	13	17	48	46	8	1	—	—	7490	—
Przykowski Andrzej	35	—	1	12	17	5	—	—	—	943	—
Putrament Jerzy	135	21	37	41	28	8	—	—	—	3131	—
Radzywińska Józefa	33	—	1	7	4	12	9	—	—	132	—
Ratajczak Józef	72	—	6	19	14	25	7	1	—	2088	—
Rawinis Marian Piotr	55	—	—	—	—	1	17	37	—	555	—
Redliński Edward	37	—	—	8	7	7	7	8	—	584	—
Rej Mikołaj	35	4	4	5	2	4	12	4	—	263	—
Reymont Władysław Stanisław	169	32	25	23	20	19	42	8	—	3708	—
Rodziewiczówna Maria	195	18	26	7	9	102	17	16	—	10281	—
Rogowski Wiesław	30	1	7	9	7	6	—	—	—	549	—
Rolleczek-Korombel Natalia	45	6	8	16	11	2	2	—	—	1473	—
Różewicz Tadeusz	119	11	14	24	15	19	25	9	2	1671	2
Rudnicka Halina	88	13	19	33	11	9	3	—	—	3253	—
Rudnicki Adolf	75	22	23	7	11	9	2	1	—	1000	—
Rusinek Michał	78	20	25	21	10	2	—	—	—	910	—
Rychliński Jerzy Bohdan	26	4	11	9	2	—	—	—	—	367	—
Rymkiewicz Aleksander	50	9	11	20	9	1	—	—	—	926	—
Rymkiewicz Władysław	33	8	11	8	6	—	—	—	—	726	—
Safjan Zbigniew	59	4	8	11	19	15	2	—	—	2611	—
Samozwaniec Magdalena	70	9	18	10	2	21	1	8	1	1982	10
Samsel Roman	28	—	4	7	7	5	5	—	—	269	—
Sandauer Artur	35	3	8	13	8	2	—	1	—	315	—
Sarwa Andrzej Juliusz	109	—	—	—	—	30	33	45	1	731	1
Schulz Bruno	45	—	2	3	4	15	18	3	—	556	—

a Autorzy, których utwory uzyskały w latach 1944-2011 co najmniej 25 wydań (tytułów).

a The authors, which works were published in the years 1944-2011 twenty five times or more.

Tabl. 40. Tytuły i nakłady dzieł niektórych pisarzy polskich (cd.)

*Books by selected Polish authors (continued)*

Autorzy <sup>a</sup>	Tytuły									Egzemplarze w tys.	
	ogółem	1944- -1955	1956- -1965	1966- -1975	1976- -1985	1986- -1995	1996- -2005	2006- -2010	2011	ogółem 1944- -2011	w tym 2011
Scisłowski Włodzimierz	64	—	2	11	20	30	1	—	—	4425	—
Seidler Barbara	75	—	1	10	43	19	—	2	—	3539	—
Sienkiewicz Henryk	956	171	107	94	73	230	239	36	6	36527	24
Sieradzka Grażyna	31	—	—	—	—	3	28	—	—	997	—
Sierecki Sławomir	64	7	16	17	14	10	—	—	—	1793	—
Sieroszewski Wacław	67	22	34	8	1	2	—	—	—	1116	—
Siesicka Krystyna	128	—	—	34	14	19	45	16	—	3352	—
Sikirycki Igor	71	2	15	21	24	9	—	—	—	7738	—
Siwek Jan Kazimierz	45	—	—	—	—	2	41	2	—	335	—
Skarżyńska Ewa	56	—	—	—	6	5	15	21	9	1016	34
Sławiński Kazimierz	37	—	3	18	12	4	—	—	—	2147	—
Słobodnik Włodzimierz	39	9	16	5	5	4	—	—	—	492	—
Słomczyński Maciej	89	10	14	22	11	13	16	—	3	4729	9
Słonimski Antoni	57	5	16	14	4	9	7	2	—	682	—
Słowacki Juliusz	390	121	61	35	36	51	72	14	—	10830	—
Snopkiewicz Halina	40	—	4	17	3	13	3	—	—	1272	—
Sochoń Jan	36	—	—	—	1	10	18	6	1	61	2
Sokorski Włodzimierz	37	1	4	4	18	10	—	—	—	744	—
Sołnowicz-Olbrychska Klementyna	31	—	4	17	6	2	2	—	—	836	—
Soszyńska Janina	33	—	—	—	3	3	27	—	—	60	—
Sójka-Leszczyńska Anna	64	—	—	—	—	2	45	15	2	340	12
Sroga Alojzy	32	1	7	13	10	1	—	—	—	473	—
Srokowski Stanisław	41	—	—	6	14	9	7	4	1	300	1
Stachura Edward	56	—	2	9	11	12	15	7	—	744	—
Stadtmüller Ewa	183	—	—	—	—	2	102	69	10	607	28
Staff Leopold	60	19	8	8	7	7	8	3	—	1291	—
Staniszewski Andrzej	60	—	—	—	—	19	41	—	—	70	—
Stasiuk Andrzej	36	—	—	—	—	3	22	11	—	100	—
Stawiński Jerzy Stefan	45	5	7	6	12	4	6	5	—	592	—
Stecewicz Mirosław	37	—	1	4	7	19	6	—	—	1487	—

a Autorzy, których utwory uzyskały w latach 1944-2011 co najmniej 25 wydań (tytułów).

a The authors, which works were published in the years 1944-2011 twenty five times or more.

Tabl. 40. Tytuły i nakłady dzieł niektórych pisarzy polskich (cd.)

*Books by selected Polish authors (continued)*

Autorzy <sup>a</sup>	Tytuły									Egzemplarze w tys.	
	ogółem	1944- -1955	1956- -1965	1966- -1975	1976- -1985	1986- -1995	1996- -2005	2006- -2010	2011	ogółem 1944- -2011	w tym 2011
Stern Anatol	32	2	13	13	2	2	—	—	—	980	—
Stiller Robert	37	—	3	10	5	4	10	4	1	880	1
Stompor Józef	28	—	4	9	7	7	1	—	—	787	—
Strug Andrzej	32	2	18	3	5	4	—	—	—	639	—
Strumph-Wojtkiewicz Stanisław	76	12	23	27	11	3	—	—	—	1352	—
Strykowski Julian	49	9	9	7	8	13	1	2	—	1610	—
Sujkowski Bogusław	31	4	19	6	—	2	—	—	—	439	—
Supłatowicz Stanisław (Sat-Okh)	29	—	5	2	5	6	10	1	—	1145	—
Surowy Jerzy	35	—	—	—	—	—	23	3	9	15	5
Szaniawski Jerzy	50	4	16	11	8	9	2	—	—	1638	—
Szayerowa Halina	57	—	48	7	2	—	—	—	—	2864	—
Szczepaniak Czesław Mirosław	27	—	—	—	2	10	14	1	—	14	—
Szczepański Jan Józef	62	2	13	13	12	6	13	2	1	672	3
Szczygieł Jerzy	36	—	5	14	14	2	1	—	—	978	—
Szczypiorski Andrzej	71	1	14	16	3	26	11	—	—	1589	—
Szelburg-Zarembina Ewa	312	78	73	58	49	35	15	4	—	19422	—
Szewczyk Wilhelm	75	18	22	19	8	2	5	1	—	632	—
Szklarski Alfred	144	6	16	35	23	51	10	3	—	9608	—
Szmaglewska Seweryna	89	13	17	19	17	10	10	3	—	2316	—
Sztaba Zygmunt	27	10	8	4	3	2	—	—	—	806	—
Sztaudynger Jan	64	2	14	14	8	9	14	3	—	1372	—
Szuchowa Stefania	42	9	20	8	3	2	—	—	—	2279	—
Szulborski Eugeniusz Józef	47	—	—	1	1	14	22	7	2	25	1
Szwaja Monika	32	—	—	—	1	—	10	20	1	1094	300
Szymański Edward	32	3	12	7	7	3	—	—	—	1242	—
Szyborska Wisława	59	3	3	8	7	7	23	8	—	629	—
Szypowska Maria	30	—	3	13	9	5	—	—	—	1228	—
Szypulski Andrzej	31	—	2	8	15	5	1	—	—	2021	—
Śliwiak Tadeusz	51	2	9	20	8	8	3	1	—	1233	—
Śliwonik Roman	26	—	3	4	8	3	5	3	—	120	—

a Autorzy, których utwory uzyskały w latach 1944-2011 co najmniej 25 wydań (tytułów).

a The authors, which works were published in the years 1944-2011 twenty five times or more.

Tabl. 40. Tytuły i nakłady dzieł niektórych pisarzy polskich (cd.)

*Books by selected Polish authors (continued)*

Autorzy <sup>a</sup>	Tytuły									Egzemplarze w tys.	
	ogółem	1944- -1955	1956- -1965	1966- -1975	1976- -1985	1986- -1995	1996- -2005	2006- -2010	2011	ogółem 1944- -2011	w tym 2011
Świrszczyńska Anna	118	32	26	23	21	13	3	—	—	6427	—
Terakowska Dorota	26	—	—	—	1	4	20	1	—	273	—
Terlecki Olgierd	54	6	9	14	17	8	—	—	—	1561	—
Terlecki Władysław Lech	53	—	3	12	21	12	5	—	—	1198	—
Terlikowska Maria	71	4	30	18	12	6	1	—	—	4459	—
Toeplitz Krzysztof Teodor	42	—	7	15	10	5	3	2	—	607	—
Tokarczuk Olga	31	—	—	—	—	2	24	5	—	254	—
Tomaszewska Marta	75	—	—	16	24	13	18	4	—	2801	—
Trznadel Jacek	33	1	3	3	4	10	11	1	—	199	—
Turczyński Andrzej	39	—	—	1	11	11	8	8	—	243	—
Tuwim Irena	31	—	17	4	6	4	—	—	—	1135	—
Tuwim Julian	373	37	37	28	44	82	112	33	—	17085	—
Twardowski Jan	305	—	2	2	7	47	196	43	8	1681	17
Tyłzanowska Barbara	41	—	—	—	—	—	39	2	—	1500	—
Tyrmand Leopold	36	2	5	—	—	12	8	8	1	775	4
Umiński Władysław	30	16	8	5	—	1	—	—	—	1094	—
Umiński Zdzisław	31	—	5	9	10	6	1	—	—	451	—
Usenko Natalia	57	—	—	—	—	—	25	31	1	435	4
Vogler Henryk	30	—	8	8	8	5	1	—	—	276	—
Wachowicz Barbara	44	—	—	6	6	10	11	9	2	637	7
Waldorff Jerzy	51	3	5	9	12	17	5	—	—	1023	—
Walichnowski Feliks	45	—	—	—	—	—	11	33	1	39	1
Wańkiewicz Melchior	146	—	23	46	28	29	8	10	2	5227	7
Warneńska Monika	122	21	32	33	18	12	4	2	—	2584	—
Wasilewska Wanda	94	67	17	7	2	1	—	—	—	2764	—
Wawiłow Danuta	62	—	—	1	19	14	22	6	—	5154	—
Ważyk Adam	40	13	11	7	8	—	—	—	1	201	1
Wernic Wiesław	37	—	—	15	10	4	8	—	—	2033	—
Wiechecki Stefan (Wiech)	70	12	16	5	4	7	20	6	—	1440	—
Wieczerska Janina	27	—	1	6	11	7	—	2	—	718	—

a Autorzy, których utwory uzyskały w latach 1944-2011 co najmniej 25 wydań (tytułów).

a The authors, which works were published in the years 1944-2011 twenty five times or more.

Tabl. 40. Tytuły i nakłady dzieł niektórych pisarzy polskich (cd.)

*Books by selected Polish authors (continued)*

Autorzy <sup>a</sup>	Tytuły									Egzemplarze w tys.	
	ogółem	1944- -1955	1956- -1965	1966- -1975	1976- -1985	1986- -1995	1996- -2005	2006- -2010	2011	ogółem 1944- -2011	w tym 2011
Wierzyński Kazimierz	28	—	—	3	6	13	5	1	—	260	—
Wiktor Jan	37	17	16	—	3	1	—	—	—	432	—
Wiśniewski Janusz Leon	33	—	—	—	—	—	12	18	3	862	76
Witkiewicz Stanisław Ignacy	104	2	3	11	20	22	36	10	—	1619	—
Wittlin Jerzy	53	—	1	26	18	7	1	—	—	1422	—
Wojciechowski Piotr	49	—	—	10	18	7	11	3	—	2607	—
Wojtyła Karol (Jan Paweł II)	89	—	—	—	13	14	54	5	3	2314	7
Wojtyzsko Maciej	32	—	—	2	11	5	9	3	2	1753	28
Wolanowski Lucjan	36	6	11	8	7	3	1	—	—	676	—
Wolniewicz Janusz	30	—	3	9	11	6	1	—	—	907	—
Wolny Helena	54	—	—	—	—	2	52	—	—	18	—
Wolski Marcin	37	—	—	2	4	6	19	4	2	499	5
Worcell Henryk	30	2	6	9	8	3	2	—	—	425	—
Woroszyński Wiktor	82	18	19	23	7	8	6	1	—	1714	—
Woźna Mirosława	35	—	—	—	—	2	20	10	3	98	8
Wójtowicz Kazimierz	121	—	—	—	6	28	52	33	2	429	3
Wydrzyński Andrzej	46	7	10	13	9	7	—	—	—	1750	—
Wygodzki Stanisław	42	17	19	4	—	1	—	1	—	442	—
Wygonik-Barzyk Edyta	71	—	—	—	—	—	57	14	—	319	—
Wyrwa-Krzyżański Tadeusz	45	—	—	—	7	15	8	15	—	738	—
Wyspiański Stanisław	138	8	32	24	16	21	31	5	1	3191	1
Zablocki Franciszek	39	14	3	5	1	6	9	1	—	904	—
Zadura Bohdan	32	—	—	5	7	2	12	5	1	106	2
Zagajewski Adam	33	—	—	3	4	5	13	7	1	77	2
Zającówna Janina	45	—	—	8	12	21	3	1	—	1224	—
Zajdel Janusz Andrzej	29	—	1	4	11	8	5	—	—	983	—
Zalewski Witold	47	9	10	8	10	5	4	1	—	633	—
Załęska Bogumiła Konstancja	108	—	—	—	—	—	31	77	—	49	—
Załuski Zbigniew	49	1	8	25	14	1	—	—	—	1123	—
Zapolska Gabriela	100	12	35	10	8	9	24	1	1	2258	1

a Autorzy, których utwory uzyskały w latach 1944-2011 co najmniej 25 wydań (tytułów).

a The authors, which works were published in the years 1944-2011 twenty five times or more.



Tabl. 40. Tytuły i nakłady dzieł niektórych pisarzy polskich (cd.)

*Books by selected Polish authors (continued)*

Autorzy <sup>a</sup>	Tytuły									Egzemplarze w tys.	
	ogółem	1944- -1955	1956- -1965	1966- -1975	1976- -1985	1986- -1995	1996- -2005	2006- -2010	2011	ogółem 1944- -2011	w tym 2011
Zarawska Patrycja	53	—	—	—	—	—	33	18	2	228	8
Zawieyski Jerzy	47	8	17	10	6	4	2	—	—	380	—
Zawilski Apoloniusz	28	—	5	8	5	5	3	1	1	364	10
Zdzitowiecka Hanna	56	3	21	21	5	6	—	—	—	3484	—
Zeydler-Zborowski Zygmunt	41	2	4	15	14	2	1	2	1	3260	4
Zieliński Adam	32	—	—	—	—	4	21	7	—	39	—
Zieliński Stanisław	47	13	13	8	8	3	2	—	—	872	—
Ziemkiewicz Rafał Aleksan- der	31	—	—	—	—	6	9	13	3	281	15
Ziemny Aleksander	31	1	5	8	6	6	5	—	—	116	—
Zimecki Tadeusz	28	—	2	11	10	4	1	—	—	600	—
Ziółkowska Maria	38	—	2	14	11	7	4	—	—	1061	—
Zonik Zygmunt	28	2	1	7	11	7	—	—	—	2574	—
Żabiński Jan	73	29	35	8	1	—	—	—	—	1240	—
Żakiewicz Zbigniew	35	—	1	10	14	6	3	1	—	835	—
Żeromski Stefan	545	99	107	97	47	52	118	25	—	20984	—
Żółkiewska Wanda	61	10	10	23	12	6	—	—	—	1973	—
Żukrowski Wojciech	179	33	38	44	38	23	2	1	—	6327	—
Żuławski Mirosław	25	7	4	5	3	4	2	—	—	540	—
Żylińska Jadwiga	56	1	9	20	18	5	3	—	—	1754	—

<sup>a</sup> Autorzy, których utwory uzyskały w latach 1944-2011 co najmniej 25 wydań (tytułów).

<sup>a</sup> The authors, which works were published in the years 1944-2011 twenty five times or more.

Tabl. 41. Tytuły i nakłady dzieł niektórych pisarzy zagranicznych

*Books by selected foreign authors*

Autorzy <sup>a</sup>	Tytuły – Titles									Egzemplarze w tys. Copies (thousands)	
	ogółem <i>total</i>	1944- -1955	1956- -1965	1966- -1975	1976- -1985	1986- -1995	1996- -2005	2006- -2010	2011	ogółem 1944- -2011 <i>total</i>	w tym 2011 <i>of which</i>
Abedi Isabel	19	—	—	—	—	—	—	17	2	75	6
Abrahams Peter	19	—	—	—	—	1	9	9	—	36	—
Achmatowa Anna	17	—	1	2	3	7	3	1	—	136	—
Adler Elizabeth	38	—	—	—	—	7	21	9	1	208	4
Ahern Jerry	17	—	—	—	—	17	—	—	—	188	—
Ajschylos	15	2	—	1	—	1	11	—	—	149	—
Ajtmatow Czingiz	17	—	4	2	8	3	—	—	—	342	—
Akunin Borys	31	—	—	—	—	—	17	12	2	273	8
Aldiss Brian Wilson	25	—	—	1	3	7	6	6	2	424	3
Allende Isabel	33	—	—	—	—	1	24	7	1	160	5
Allen Louise	15	—	—	—	—	—	—	12	3	211	40
Amado Jorge	27	19	2	4	—	2	—	—	—	398	—
Amicis Edmondo de	40	13	7	4	2	9	2	3	—	1601	—
Amis Kingsley	18	—	1	—	—	7	10	—	—	109	—
Andersen Hans Christian	283	23	24	20	28	53	105	27	3	10803	17
Anderson Caroline	50	—	—	—	—	9	29	10	2	2536	25
Anderson Kevin	26	—	—	—	—	—	17	8	1	137	6
Anderson Poul	19	—	—	—	2	12	2	3	—	666	—
Andrews Virginia	18	—	—	—	—	5	13	—	—	121	—
Andrič Ivo	22	—	6	3	8	4	—	1	—	477	—
Angelsen Trine	30	—	—	—	—	—	—	30	—	1115	—
Anthony Piers	26	—	—	—	—	22	4	—	—	213	—
Apollinaire Guillaume	30	1	4	6	5	8	4	1	1	214	4
Aragon Louis	35	15	11	8	—	1	—	—	—	555	—
Archer Jeffrey	62	—	—	—	1	10	29	20	2	788	6
Arystofanes	15	4	4	1	3	1	2	—	—	130	—
Asimov Isaac	63	—	1	4	2	27	22	6	1	695	1
Atwood Margaret	26	—	—	—	—	5	11	9	1	235	4
Auel Jean	16	—	—	—	—	3	13	—	—	115	—
Austen Jane	69	—	3	2	1	7	32	24	—	553	—

a Autorzy, których utwory uzyskały w latach 1944-2011 co najmniej 15 wydań (tytułów).

a The authors, which works were published in the years 1944-2011 fifteen times or more.

Tabl. 41. Tytuły i nakłady dzieł niektórych pisarzy zagranicznych (cd.)

*Books by selected foreign authors (continued)*

Autorzy <sup>a</sup>	Tytuły									Egzemplarze w tys.	
	ogółem	1944- -1955	1956- -1965	1966- -1975	1976- -1985	1986- -1995	1996- -2005	2006- -2010	2011	ogółem 1944- -2011	w tym 2011
Auster Paul	21	—	—	—	—	1	16	4	—	101	—
Baccalario Pierdomenico	31	—	—	—	—	—	1	25	5	286	27
Bagley Desmond	21	—	—	—	—	15	6	—	—	355	—
Baldacci David	20	—	—	—	—	—	16	4	—	300	—
Ballard James Graham	18	—	—	—	2	1	7	8	—	160	—
Balogh Mary	27	—	—	—	—	—	10	14	3	109	12
Balzac Honoré de	164	67	40	15	3	17	15	7	—	3977	—
Banks Leanne	18	—	—	—	—	—	13	4	1	427	14
Barker Clive	23	—	—	—	—	10	7	5	1	248	4
Barker Margaret	17	—	—	—	—	1	15	1	—	594	—
Barrie James Matthew	27	1	2	1	1	7	9	6	—	410	—
Barton Beverly	25	—	—	—	—	1	14	10	—	569	—
Baudelaire Charles	31	—	3	4	1	8	12	3	—	130	—
Baum Lyman Frank	25	—	1	2	6	7	8	1	—	505	—
Baxter Mary Lynn	17	—	—	—	—	8	6	3	—	1055	—
Baxter Nicola	24	—	—	—	—	—	18	6	—	110	—
Beckett Samuel	20	—	1	2	3	6	6	1	1	117	2
Bédier Joseph	38	3	1	2	1	14	16	1	—	868	—
Běhounek František	16	—	5	6	3	2	—	—	—	416	—
Bellow Saul	19	—	—	2	5	3	7	1	1	245	3
Benge Janet	17	—	—	—	—	—	2	13	2	21	4
Bergman Ingmar	18	—	—	2	4	7	3	2	—	287	—
Bernhard Thomas	22	—	—	—	5	2	9	5	1	121	3
Bevarly Elizabeth	26	—	—	—	—	1	19	6	—	956	—
Beverley Jo	18	—	—	—	—	—	6	12	—	92	—
Bianki Vitalij	42	26	7	6	1	2	—	—	—	4103	—
Bidwell Chandos George	93	8	22	33	16	5	5	4	—	2081	—
Binchy Maeve	18	—	—	—	—	—	14	4	—	158	—
Birkner Friede	29	—	—	—	—	19	10	—	—	247	—
Blake Jennifer	20	—	—	—	—	1	17	2	—	263	—

a Autorzy, których utwory uzyskały w latach 1944-2011 co najmniej 15 wydań (tytułów).

a The authors, which works were published in the years 1944-2011 fifteen times or more.

Tabl. 41. Tytuły i nakłady dzieł niektórych pisarzy zagranicznych (cd.)

*Books by selected foreign authors (continued)*

Autorzy <sup>a</sup>	Tytuły									Egzemplarze w tys.	
	ogółem	1944- -1955	1956- -1965	1966- -1975	1976- -1985	1986- -1995	1996- -2005	2006- -2010	2011	ogółem 1944- -2011	w tym 2011
Blixen Karen	37	—	2	2	1	10	20	2	—	772	—
Boccaccio Giovanni	25	3	1	4	2	7	8	—	—	673	—
Boge Anne-Lise	25	—	—	—	—	—	—	25	—	343	—
Böll Heinrich	31	—	7	9	4	6	4	1	—	781	—
Bondarew Jurij	18	—	5	6	6	1	—	—	—	304	—
Bond Michael	38	—	—	3	1	3	13	15	3	440	12
Bonsels Waldemar	16	—	1	—	2	8	5	—	—	1138	—
Borges Jorge Louis	36	—	—	5	7	1	14	9	—	309	—
Boswell Barbara	21	—	—	—	—	7	13	1	—	729	—
Bourgeois Paulette	35	—	—	—	—	—	20	15	—	373	—
Bradford Barbara Taylor	39	—	—	—	—	10	14	14	1	499	5
Braun Jackie	17	—	—	—	—	—	—	14	3	258	38
Brecht Bertolt	33	5	10	9	4	2	—	2	1	452	1
Brenden Laila	40	—	—	—	—	—	—	40	—	927	—
Brezina Thomas	33	—	—	—	—	—	7	26	—	122	—
Broadrick Annette	30	—	—	—	—	11	15	3	1	1424	9
Brockway Connie	19	—	—	—	—	—	7	9	3	69	12
Brodski Josif	28	—	—	—	2	16	6	4	—	111	—
Brontë Charlotte	16	—	2	2	1	3	4	4	—	301	—
Brontë Emily	24	1	2	1	2	2	12	4	—	299	—
Brooks Terry	15	—	—	—	—	1	14	—	—	84	—
Brown Dan	16	—	—	—	—	—	7	9	—	1032	—
Browning Dixie Burrus	34	—	—	—	—	12	17	4	1	1874	9
Brown Sandra	66	—	—	—	—	9	41	15	1	795	5
Bryant Robyn	45	—	—	—	—	12	32	1	—	258	—
Buck Pearl Sydenstricker	29	4	5	—	—	4	2	12	2	226	6
Bukowski Charles	19	—	—	—	—	3	14	2	—	64	—
Bułhakow Michail	77	1	—	8	4	27	34	2	1	1593	3
Bułyczow Kir	41	—	—	—	14	7	11	9	—	1205	—
Bunch Chris	16	—	—	—	—	—	14	1	1	68	3

a Autorzy, których utwory uzyskały w latach 1944-2011 co najmniej 15 wydań (tytułów).

a The authors, which works were published in the years 1944-2011 fifteen times or more.

Tabl. 41. Tytuły i nakłady dzieł niektórych pisarzy zagranicznych (cd.)

*Books by selected foreign authors (continued)*

Autorzy <sup>a</sup>	Tytuły									Egzemplarze w tys.	
	ogółem	1944- -1955	1956- -1965	1966- -1975	1976- -1985	1986- -1995	1996- -2005	2006- -2010	2011	ogółem 1944- -2011	w tym 2011
Bunin Iwan	19	—	3	3	8	5	—	—	—	403	—
Burgess Anthony	18	—	—	—	1	4	9	4	—	129	—
Burnett Frances	128	3	4	7	4	32	57	20	1	1810	3
Burroughs Edgar Rice	21	—	—	—	—	20	1	—	—	1070	—
Bushnell Candace	17	—	—	—	—	—	7	8	2	401	20
Byron George	36	7	6	5	2	7	9	—	—	861	—
Cabot Meg	72	—	—	—	—	—	28	42	2	413	8
Caine Rachel	16	—	—	—	—	—	—	11	5	71	27
Caldwell Erskine	33	1	7	9	7	8	1	—	—	1805	—
Calvino Italo	20	—	4	3	—	2	9	2	—	119	—
Camilleri Andrea	17	—	—	—	—	—	6	9	2	43	6
Camus Albert	59	—	10	9	5	15	18	2	—	1459	—
Canetti Elias	20	—	—	1	5	4	6	3	1	241	2
Čapek Karel	36	12	7	4	4	4	3	1	1	549	4
Capote Truman	33	—	4	3	2	6	12	5	1	850	3
Card Orson Scott	37	—	—	—	—	8	21	6	2	263	9
Carlyle Liz	15	—	—	—	—	—	—	15	—	59	—
Carpentier Alejo	18	—	1	5	6	3	3	—	—	304	—
Carroll Jonathan	102	—	—	—	—	14	77	11	—	774	—
Carroll Lewis	47	2	1	3	3	11	20	7	—	1026	—
Cartland Barbara	131	—	—	—	—	63	54	14	—	1094	—
Cassidy Carla Bracale	16	—	—	—	—	1	13	2	—	540	—
Cendrars Blaise	23	—	2	4	2	3	12	—	—	222	—
Cervantes Saavedra Miguel de	32	9	2	4	3	2	11	1	—	675	—
Chandler Raymond	46	—	1	2	7	16	12	8	—	1869	—
Chase James Hadley	19	1	—	—	—	14	—	3	1	370	2
Cherryh Carolyn Janice	24	—	—	—	—	7	17	—	—	158	—
Chesterton Gilbert Keith	48	5	10	8	2	6	7	9	1	557	1
Child Lincoln	20	—	—	—	—	—	8	7	5	83	25
Child Maureen	32	—	—	—	—	—	12	18	2	602	20

a Autorzy, których utwory uzyskały w latach 1944-2011 co najmniej 15 wydań (tytułów).

a The authors, which works were published in the years 1944-2011 fifteen times or more.

Tabl. 41. Tytuły i nakłady dzieł niektórych pisarzy zagranicznych (cd.)

*Books by selected foreign authors (continued)*

Autorzy <sup>a</sup>	Tytuły									Egzemplarze w tys.	
	ogółem	1944- -1955	1956- -1965	1966- -1975	1976- -1985	1986- -1995	1996- -2005	2006- -2010	2011	ogółem 1944- -2011	w tym 2011
Christie Agatha	311	4	11	7	2	62	203	21	1	3585	3
Clancy Tom	53	—	—	—	—	14	32	7	—	620	—
Clarke Arthur Charles	47	—	5	1	2	16	11	9	3	606	6
Clark Lucy	16	—	—	—	—	—	11	4	1	388	16
Clark Mary Higgins	54	—	—	—	—	5	40	9	—	1283	—
Clavell James	24	—	—	—	1	8	7	8	—	666	—
Clifford Francis	38	—	—	15	13	5	5	—	—	605	—
Coben Harlan	32	—	—	—	—	—	13	19	—	219	—
Coelho Paulo	41	—	—	—	—	1	16	24	—	1960	—
Coetzee John Maxwell	26	—	—	—	—	1	9	15	1	166	2
Colfer Eoin	19	—	—	—	—	—	6	12	1	102	6
Collins Jackie	33	—	—	—	—	16	13	4	—	527	—
Collodi Carlo	68	5	4	2	3	13	27	11	3	1511	11
Colter Cara	15	—	—	—	—	—	9	6	—	352	—
Connelly Michael	26	—	—	—	—	—	16	10	—	372	—
Conrad Joseph	166	9	36	52	11	26	26	5	1	4074	4
Cook Glen	40	—	—	—	—	3	29	7	1	130	4
Cook Robin	147	—	—	—	—	17	89	36	5	1068	11
Cooper James Fenimore	81	13	20	15	5	14	10	4	—	3140	—
Corneille Pierre	20	4	3	—	2	6	5	—	—	437	—
Cornick Nicola	23	—	—	—	—	—	10	13	—	427	—
Cornwell Bernard	16	—	—	—	—	4	2	9	1	133	4
Cornwell Patricia Daniels	20	—	—	—	—	—	15	5	—	223	—
Cortazar Julio	50	—	—	7	11	8	19	5	—	1003	—
Coulter Catherine	48	—	—	—	—	—	37	11	—	196	—
Courths-Mahler Hedwig	188	—	—	—	1	134	45	8	—	3347	—
Crichton Michael	39	—	—	—	—	11	25	3	—	454	—
Cronin Archibald Joseph	34	20	6	3	2	1	2	—	—	417	—
Crosby Susan	16	—	—	—	—	—	10	6	—	584	—
Čtvrtek Václav	18	—	—	3	11	1	2	1	—	456	—

<sup>a</sup> Autorzy, których utwory uzyskały w latach 1944-2011 co najmniej 15 wydań (tytułów).

<sup>a</sup> The authors, which works were published in the years 1944-2011 fifteen times or more.

Tabl. 41. Tytuły i nakłady dzieł niektórych pisarzy zagranicznych (cd.)

*Books by selected foreign authors (continued)*

Autorzy <sup>a</sup>	Tytuły									Egzemplarze w tys.	
	ogółem	1944- -1955	1956- -1965	1966- -1975	1976- -1985	1986- -1995	1996- -2005	2006- -2010	2011	ogółem 1944- -2011	w tym 2011
Cunningham Elaine	17	—	—	—	—	—	17	—	—	54	—
Curwood James Oliver	111	24	20	3	10	38	15	1	—	3645	—
Cussler Clive	83	—	—	—	—	12	42	23	6	533	31
Czechow Antoni	95	38	17	11	11	10	5	2	1	2897	3
Czukowski Korniej	26	12	9	3	1	1	—	—	—	2261	—
Dahl Roald	29	—	—	—	2	8	18	1	—	496	—
Dailey Janet	25	—	—	—	—	6	19	—	—	647	—
Dale Ruth Jean	15	—	—	—	—	4	11	—	—	1007	—
Däniken Erich von	36	—	—	1	—	22	11	2	—	780	—
Dante Alighieri	25	1	3	1	3	4	12	1	—	335	—
Darcy Emma	37	—	—	—	—	10	14	9	4	2073	43
Darcy Lilian	27	—	—	—	—	2	23	2	—	1170	—
De Camp Lyon Sprague	25	—	—	4	—	16	4	—	1	212	2
De La Roche Mazo	29	13	—	—	—	16	—	—	—	1150	—
De Mello Anthony	30	—	—	—	—	17	13	—	—	279	—
Deaver Jeffery	41	—	—	—	—	1	15	24	1	922	6
Defoe Daniel	108	16	10	10	7	21	35	8	1	2406	4
Delahaye Gilbert	45	—	—	—	—	3	27	12	3	297	23
Delinsky Barbara	43	—	—	—	—	11	23	8	1	1920	5
Dell Ethel Mary	22	—	—	—	—	16	6	—	—	286	—
DeMille Nelson	29	—	—	—	—	6	17	6	—	408	—
Denning Troy	21	—	—	—	—	—	14	5	2	80	9
DeNosky Kathie	17	—	—	—	—	—	9	8	—	276	—
Deveraux Jude	26	—	—	—	—	12	11	3	—	219	—
Dickens Charles	138	44	13	12	6	16	36	11	—	3380	—
Dick Philip	77	—	—	1	2	12	53	7	2	617	7
Dickson Gordon	19	—	—	—	—	8	11	—	—	120	—
Diderot Denis	47	13	4	2	5	10	7	6	—	1175	—
Disney Walt	259	4	—	—	—	74	179	—	2	7970	10
Doctorow Edgar Lawrence	16	—	—	—	2	6	6	2	—	155	—

<sup>a</sup> Autorzy, których utwory uzyskały w latach 1944-2011 co najmniej 15 wydań (tytułów).

<sup>a</sup> The authors, which works were published in the years 1944-2011 fifteen times or more.

Tabl. 41. Tytuły i nakłady dzieł niektórych pisarzy zagranicznych (cd.)

*Books by selected foreign authors (continued)*

Autorzy <sup>a</sup>	Tytuły									Egzemplarze w tys.	
	ogółem	1944- -1955	1956- -1965	1966- -1975	1976- -1985	1986- -1995	1996- -2005	2006- -2010	2011	ogółem 1944- -2011	w tym 2011
Dodd Christina	25	—	—	—	—	—	15	10	—	80	—
Donald Robyn	17	—	—	—	—	6	4	5	2	947	26
Dostojewski Fiodor	102	2	11	10	19	16	28	15	1	2563	5
Douglas Lloyd Cassel	38	—	—	—	2	13	16	6	1	657	3
Doyle Arthur Conan	98	4	15	12	9	16	22	20	—	2932	—
Drake David	19	—	—	—	—	—	13	6	—	43	—
Drda Jan	18	11	3	1	3	—	—	—	—	275	—
Druon Maurice	43	—	1	6	8	9	15	—	4	747	24
Du Maurier Daphne	32	1	2	—	1	9	16	3	—	400	—
Dumas Alexandre (ojciec)	114	17	14	10	8	34	19	12	—	3612	—
Dumas Alexandre (syn)	16	—	1	2	1	6	4	2	—	596	—
Durbridge Francis	18	—	—	2	1	3	7	5	—	358	—
Durrell Gerald Malcolm	20	—	—	—	3	6	11	—	—	213	—
Durrell Lawrence	15	—	—	4	—	1	9	1	—	77	—
Dürrenmatt Friedrich	29	—	3	5	11	3	6	—	1	501	2
Eco Umberto	66	—	—	2	—	17	28	18	1	1394	15
Eddings David	37	—	—	—	—	6	24	7	—	233	—
Eliade Mircea	47	—	—	3	3	15	15	10	1	297	2
Eliot Thomas Stearns	23	—	2	2	4	6	6	3	—	129	—
Erenburg Ilja	44	25	11	3	2	2	1	—	—	896	—
Ezop	19	2	1	—	—	—	7	9	—	93	—
Fadiejew Aleksander	28	17	2	7	2	—	—	—	—	645	—
Fast Howard	50	35	3	—	—	5	7	—	—	1099	—
Faulkner William	70	—	16	22	8	14	9	1	—	2325	—
Faust Frederick	32	6	—	—	5	20	1	—	—	3110	—
Ferrarella Marie	19	—	—	—	—	1	10	8	—	501	—
Ferrero Bruno	56	—	—	—	—	16	13	25	2	315	6
Feuchtwanger Lion	38	10	18	3	1	2	1	3	—	694	—
Fielding Helen	15	—	—	—	—	—	15	—	—	713	—
Fielding Joy	41	—	—	—	—	2	24	13	2	257	7

<sup>a</sup> Autorzy, których utwory uzyskały w latach 1944-2011 co najmniej 15 wydań (tytułów).

<sup>a</sup> The authors, which works were published in the years 1944-2011 fifteen times or more.



Tabl. 41. Tytuły i nakłady dzieł niektórych pisarzy zagranicznych (cd.)

*Books by selected foreign authors (continued)*

Autorzy <sup>a</sup>	Tytuły									Egzemplarze w tys.	
	ogółem	1944- -1955	1956- -1965	1966- -1975	1976- -1985	1986- -1995	1996- -2005	2006- -2010	2011	ogółem 1944- -2011	w tym 2011
Fielding Liz	37	—	—	—	—	—	21	11	5	775	60
Field Sandra	20	—	—	—	—	3	13	4	—	869	—
Fitzgerald Francis Scott	37	—	4	5	5	10	8	3	2	1535	12
Flaubert Gustave	44	9	3	7	4	7	11	3	—	1167	—
Fleming Ian	26	—	—	—	1	11	2	12	—	1200	—
Follett Ken	65	—	—	—	1	19	37	8	—	1483	—
Forbes Colin	41	—	—	—	—	22	17	2	—	336	—
Forester Cecil Scott	22	2	—	5	6	9	—	—	—	315	—
Forsyth Frederick	61	—	—	1	2	17	33	8	—	1603	—
Fowles John	29	—	—	1	2	9	16	1	—	293	—
France Anatole	48	19	14	5	4	3	2	1	—	1096	—
Francis Dick	23	—	—	—	1	8	11	3	—	1121	—
French Nicci	21	—	—	—	—	—	12	7	2	148	8
French Vivian	19	—	—	—	—	—	—	19	—	82	—
Frisch Max	24	—	4	3	3	5	5	4	—	306	—
Fučik Julius	17	16	—	1	—	—	—	—	—	391	—
Fuentes Carlos	27	—	—	5	6	4	9	2	1	313	4
Funke Cornelia	18	—	—	—	—	—	2	15	1	73	3
Gaarder Jostein	31	—	—	—	—	3	16	12	—	107	—
Gabaldon Diana	20	—	—	—	—	—	4	13	3	116	13
Gaiman Neil	26	—	—	—	—	—	7	17	2	108	7
Gajdar Arkady	67	30	15	9	9	4	—	—	—	3744	—
Gallo Max	23	—	—	—	—	—	14	9	—	62	—
Galsworthy John	57	6	10	8	1	16	6	10	—	2564	—
Garcia Lorca Federico	19	4	1	4	3	4	2	1	—	101	—
Garcia Marquez Gabriel	86	—	—	7	7	13	43	14	2	1218	5
Gardner Erle Stanley	58	—	1	4	6	9	29	9	—	1553	—
Gary Romain	18	—	1	3	2	4	7	1	—	506	—
Gautier Theophile	20	4	3	4	5	3	1	—	—	635	—
Gelsey James	30	—	—	—	—	—	—	21	9	145	45

<sup>a</sup> Autorzy, których utwory uzyskały w latach 1944-2011 co najmniej 15 wydań (tytułów).

<sup>a</sup> The authors, which works were published in the years 1944-2011 fifteen times or more.

Tabl. 41. Tytuły i nakłady dzieł niektórych pisarzy zagranicznych (cd.)

*Books by selected foreign authors (continued)*

Autorzy <sup>a</sup>	Tytuły									Egzemplarze w tys.	
	ogółem	1944- -1955	1956- -1965	1966- -1975	1976- -1985	1986- -1995	1996- -2005	2006- -2010	2011	ogółem 1944- -2011	w tym 2011
Gemmell David	22	—	—	—	—	—	17	5	—	92	—
George Catherine	29	—	—	—	—	4	18	5	2	1066	22
Gerard Cindy	18	—	—	—	—	—	14	4	—	558	—
Gerritsen Tess	26	—	—	—	—	—	12	14	—	125	—
Gide André	26	—	6	2	5	6	4	3	—	472	—
Gjersøe Ann-Christin	48	—	—	—	—	—	—	48	—	730	—
Goddard Robert	16	—	—	—	—	—	15	1	—	295	—
Goethe Johann Wolfgang	120	17	19	11	15	19	30	8	1	1317	3
Gogol Mikołaj	57	16	12	6	5	7	7	4	—	1423	—
Golding William	36	—	—	3	—	15	14	4	—	690	—
Gold Kristi	19	—	—	—	—	—	9	9	1	332	9
Goldsmith Olivia	16	—	—	—	—	1	15	—	—	116	—
Goodkind Terry	72	—	—	—	—	—	28	39	5	170	9
Gordon Abigail	23	—	—	—	—	—	16	7	—	661	—
Gordon Lucy	50	—	—	—	—	3	28	16	3	1679	39
Gordon Noah	27	—	—	—	—	2	22	3	—	136	—
Gorki Maksym	123	81	21	18	3	—	—	—	—	3762	—
Gosciny René	81	—	1	—	3	8	37	27	5	1379	48
Grahame Kenneth	19	1	2	2	1	4	6	3	—	251	—
Graham Lynne	15	—	—	—	—	1	2	10	2	382	28
Granin Daniel	16	2	7	3	2	1	—	—	1	152	3
Grass Günter	37	—	1	—	3	16	14	3	—	823	—
Graves Robert	68	—	10	11	5	13	25	4	—	1415	—
Greeley Andrew	21	—	—	—	—	6	10	5	—	122	—
Greene Graham	62	2	16	13	8	14	6	2	1	1054	3
Greene Jennifer	26	—	—	—	—	12	12	2	—	1628	—
Griffin William Edmund	28	—	—	—	—	1	14	11	2	152	8
Grimm Jacob i Wilhelm	123	6	4	4	9	19	56	23	2	4533	10
Grin Aleksander	20	—	7	6	1	6	—	—	—	559	—
Grisham John	81	—	—	—	—	7	52	17	5	1399	50

a Autorzy, których utwory uzyskały w latach 1944-2011 co najmniej 15 wydań (tytułów).

a The authors, which works were published in the years 1944-2011 fifteen times or more.

Tabl. 41. Tytuły i nakłady dzieł niektórych pisarzy zagranicznych (cd.)

*Books by selected foreign authors (continued)*

Autorzy <sup>a</sup>	Tytuły									Egzemplarze w tys.	
	ogółem	1944- -1955	1956- -1965	1966- -1975	1976- -1985	1986- -1995	1996- -2005	2006- -2010	2011	ogółem 1944- -2011	w tym 2011
Guareschi Giovanni	24	—	—	3	2	10	—	7	2	238	5
Gulia Georgij	19	12	2	2	2	1	—	—	—	377	—
Gulik Robert Hans van	17	—	—	—	—	1	—	16	—	169	—
Hammett Dashiell	21	—	2	—	—	14	—	5	—	981	—
Hamsun Knut	18	—	6	3	—	5	4	—	—	409	—
Hannah Kristin	21	—	—	—	—	—	14	7	—	457	—
Hardy Kate	16	—	—	—	—	—	1	12	3	249	45
Harrison Harry	58	—	—	—	1	35	21	—	1	674	2
Harris Thomas	19	—	—	—	—	9	9	1	—	198	—
Harrod-Eagles Cynthia	21	—	—	—	—	—	18	3	—	113	—
Hart Jessica	33	—	—	—	—	2	18	11	2	1073	24
Hašek Jaroslav	48	8	3	5	6	9	12	4	1	1616	20
Hassel Sven	22	—	—	—	—	—	8	14	—	93	—
Hawthorne Nathaniel	22	3	3	4	6	4	2	—	—	885	—
Heine Heinrich	18	4	1	—	2	3	3	5	—	108	—
Heinlein Robert Anson	15	—	—	—	—	10	2	3	—	130	—
Heller Joseph	38	—	—	1	2	15	20	—	—	576	—
Hemingway Ernest	124	1	25	29	8	32	29	—	—	5248	—
Herbert Frank	32	—	—	—	3	8	6	15	—	316	—
Herbert James	24	—	—	—	—	15	5	4	—	264	—
Herries Anne	15	—	—	—	—	—	7	8	—	276	—
Hesse Hermann	48	1	3	2	2	14	23	3	—	552	—
Hiaasen Carl	15	—	—	—	—	3	9	3	—	85	—
Hickman Tracy	23	—	—	—	—	4	17	1	1	93	4
Higgins Jack	98	—	—	—	—	59	38	1	—	1294	—
Highsmith Patricia	18	—	—	—	2	2	8	5	1	252	3
Hitchcock Alfred	40	—	—	—	—	5	35	—	—	201	—
Hoag Tami	15	—	—	—	—	1	9	5	—	131	—
Hoffmann Ernst	25	3	6	3	2	5	4	1	1	656	2
Holeinone Peter	43	—	—	—	—	8	30	5	—	343	—

a Autorzy, których utwory uzyskały w latach 1944-2011 co najmniej 15 wydań (tytułów).

a The authors, which works were published in the years 1944-2011 fifteen times or more.

Tabl. 41. Tytuły i nakłady dzieł niektórych pisarzy zagranicznych (cd.)

*Books by selected foreign authors (continued)*

Autorzy <sup>a</sup>	Tytuły									Egzemplarze w tys.	
	ogółem	1944- -1955	1956- -1965	1966- -1975	1976- -1985	1986- -1995	1996- -2005	2006- -2010	2011	ogółem 1944- -2011	w tym 2011
Holt Victoria	54	—	—	—	—	11	35	8	—	395	—
Homer	70	8	10	11	7	8	21	5	—	1631	—
Hopkins Cathy	19	—	—	—	—	3	4	12	—	134	—
Horacy	26	4	1	8	1	4	4	4	—	257	—
Howard Linda	20	—	—	—	—	1	8	6	5	316	38
Howard Robert Ervin	41	—	—	—	1	38	1	1	—	1328	—
Howatch Susan	18	—	—	—	—	7	7	4	—	148	—
Hrabal Bohumil	61	—	—	3	7	14	26	9	2	908	24
Hugo Victor Marie	82	29	16	9	8	13	5	2	—	2829	—
Hünemann Wilhelm	27	1	2	1	5	6	4	7	1	247	3
Huxley Aldous	31	2	6	3	3	9	5	3	—	526	—
Ibsen Henrik	20	1	3	1	4	5	3	2	1	473	2
Ingulstad Frid	105	—	—	—	—	—	14	69	22	2455	523
Irving John	58	—	—	—	1	9	39	9	—	435	—
Jackson Lisa	25	—	—	—	—	2	12	10	1	287	3
Jacq Christian	43	—	—	—	—	—	38	5	—	343	—
Jacquemard Serge	15	—	—	—	1	11	3	—	—	691	—
Jakes John	18	—	—	—	—	9	9	—	—	174	—
James Henry	26	—	5	3	4	6	5	2	1	754	3
James Phyllis Dorothy	16	—	—	—	—	5	11	—	—	80	—
Janosch (Eckert Horst)	21	—	—	1	—	2	9	7	2	97	10
Janowicz Sokrat	20	—	—	2	6	4	6	1	1	65	1
Jansson Tove	131	—	1	11	9	27	49	33	1	1853	3
Jennings Sharon	44	—	—	—	—	—	18	26	—	708	—
Jerszow Piotr	15	1	5	1	3	2	2	1	—	532	—
Johansen Iris	18	—	—	—	—	4	13	1	—	106	—
Jones James	28	—	2	4	3	9	8	2	—	476	—
Jong Erica	15	—	—	—	—	5	10	—	—	115	—
Jordan Penny	96	—	—	—	—	11	52	26	7	2991	77
Jordan Robert	28	—	—	—	—	9	19	—	—	148	—

<sup>a</sup> Autorzy, których utwory uzyskały w latach 1944-2011 co najmniej 15 wydań (tytułów).

<sup>a</sup> The authors, which works were published in the years 1944-2011 fifteen times or more.

Tabl. 41. Tytuły i nakłady dzieł niektórych pisarzy zagranicznych (cd.)

*Books by selected foreign authors (continued)*

Autorzy <sup>a</sup>	Tytuły									Egzemplarze w tys.	
	ogółem	1944- -1955	1956- -1965	1966- -1975	1976- -1985	1986- -1995	1996- -2005	2006- -2010	2011	ogółem 1944- -2011	w tym 2011
Joyce James	27	—	2	4	3	9	8	1	—	282	—
Kafka Franz	60	—	6	8	5	19	17	5	—	1105	—
Kästner Erich	32	3	11	5	1	4	3	5	—	699	—
Katajew Walentin	50	22	10	14	1	3	—	—	—	1853	—
Kawierin Wieniamin	20	8	7	2	2	1	—	—	—	320	—
Kazan Elia	17	—	—	2	2	—	11	2	—	650	—
Kazantzakis Nikos	16	—	3	3	2	6	1	1	—	593	—
Kellerman Jonathan	39	—	—	—	—	2	23	13	1	176	4
Kendrick Sharon	17	—	—	—	—	—	6	9	2	420	28
Kesey Ken	17	—	—	—	1	7	8	1	—	213	—
Kingsbury Karen	22	—	—	—	—	—	1	21	—	772	—
Kingsley Maggie	16	—	—	—	—	—	12	4	—	442	—
King Stephen	162	—	—	—	—	19	90	51	2	1331	13
Kipling Rudyard	82	13	12	11	7	21	11	7	—	2406	—
Kirst Hans Hellmut	85	—	4	2	—	57	20	—	2	1844	7
Knight Eric Mowbray	32	—	6	6	2	8	10	—	—	996	—
Knutsson Gösta	32	—	4	5	2	7	10	3	1	1039	4
Koontz Dean Ray	89	—	—	—	—	18	56	15	—	614	—
Kosiński Jerzy Nikodem	40	—	—	—	—	27	11	2	—	736	—
Krantz Judith	20	—	—	—	—	10	10	—	—	332	—
Krentz Jayne Ann	95	—	—	—	—	25	31	34	5	2221	21
Kryłow Iwan	19	4	3	—	3	5	2	1	1	628	3
Kundera Milan	41	—	—	3	3	12	21	2	—	312	—
Kuttner Henry	22	—	—	—	3	18	1	—	—	797	—
La Fontaine Jean de	25	4	2	1	5	8	1	3	1	829	3
La Mure Pierre	21	—	5	2	1	5	8	—	—	456	—
Lagerkvist Pär	15	1	3	4	—	5	1	1	—	176	—
Lagerlöf Selma	36	11	5	1	2	6	10	1	—	948	—
Lamb Charlotte	15	—	—	—	—	5	10	—	—	1281	—
Langan Ruth	18	—	—	—	—	2	13	2	1	666	5

<sup>a</sup> Autorzy, których utwory uzyskały w latach 1944-2011 co najmniej 15 wydań (tytułów).

<sup>a</sup> The authors, which works were published in the years 1944-2011 fifteen times or more.

Tabl. 41. Tytuły i nakłady dzieł niektórych pisarzy zagranicznych (cd.)

*Books by selected foreign authors (continued)*

Autorzy <sup>a</sup>	Tytuły									Egzemplarze w tys.	
	ogółem	1944- -1955	1956- -1965	1966- -1975	1976- -1985	1986- -1995	1996- -2005	2006- -2010	2011	ogółem 1944- -2011	w tym 2011
Laurens Stephanie	31	—	—	—	—	—	14	15	2	163	6
Lawrence David Herbert	17	—	—	1	2	10	1	3	—	535	—
Le Carré John	33	—	—	—	—	7	18	8	—	210	—
Le Clézio Jean-Marie Gustave	17	—	1	—	1	1	—	13	1	86	3
Le Guin Ursula	51	—	—	—	3	18	18	11	1	882	4
Leclair Day	21	—	—	—	—	2	11	8	—	951	—
Lee Miranda	22	—	—	—	—	—	11	9	2	600	28
Lehane Dennis	15	—	—	—	—	—	7	7	1	225	7
Lennox Marion	47	—	—	—	—	5	29	12	1	2106	17
Lenz Siegfried	15	—	1	3	2	6	—	2	1	128	2
Leon Donna	18	—	—	—	—	—	10	6	2	54	6
Lermontow Michał	26	11	3	4	3	1	3	1	—	227	—
Lerum May Grethe	72	—	—	—	—	—	39	33	—	2299	—
Lessing Doris May	22	—	1	1	1	2	2	14	1	263	4
Lewis Clive Staples	77	—	3	9	5	17	30	13	—	1407	—
Lien Merete	15	—	—	—	—	—	—	15	—	1043	—
Lindgren Astrid	281	—	9	13	8	47	112	78	14	3682	73
Lindo Elvira	17	—	—	—	—	—	11	6	—	67	—
Lindsey Johanna	28	—	—	—	—	—	23	4	1	302	4
Lobsang Rampa Tuesday	28	—	—	—	—	1	15	12	—	65	—
Lodge David	32	—	—	1	—	9	20	2	—	191	—
Lofting Hugh	71	12	7	10	3	24	11	4	—	3317	—
London Jack	187	50	31	27	19	31	26	3	—	6940	—
Lowell Elizabeth	28	—	—	—	—	2	18	7	1	381	4
Ludlum Robert	84	—	—	—	—	28	43	13	—	1663	—
Lumley Brian	34	—	—	—	—	5	11	18	—	157	—
Lunde Sigrid	29	—	—	—	—	—	—	—	29	1152	1152
Lustbader Eric van	19	—	—	—	—	5	9	5	—	138	—
MacDonald Laura	19	—	—	—	—	2	15	2	—	863	—
MacDonald Ross	23	—	—	2	6	4	8	3	—	1119	—

a Autorzy, których utwory uzyskały w latach 1944-2011 co najmniej 15 wydań (tytułów).

a The authors, which works were published in the years 1944-2011 fifteen times or more.

Tabl. 41. Tytuły i nakłady dzieł niektórych pisarzy zagranicznych (cd.)

*Books by selected foreign authors (continued)*

Autorzy <sup>a</sup>	Tytuły									Egzemplarze w tys.	
	ogółem	1944- -1955	1956- -1965	1966- -1975	1976- -1985	1986- -1995	1996- -2005	2006- -2010	2011	ogółem 1944- -2011	w tym 2011
MacKenzie Carine	16	—	—	—	—	11	5	—	—	132	—
MacLean Alistair	113	—	1	2	6	89	11	4	—	6307	—
Macomber Debbie	32	—	—	—	—	9	18	3	2	1784	28
Maeterlinck Maurice	16	6	3	—	—	7	—	—	—	160	—
Majakowski Włodzimierz	44	17	13	7	5	2	—	—	—	978	—
Major Ann	21	—	—	—	—	8	9	4	—	1043	—
Mallery Susan	19	—	—	—	—	—	13	6	—	386	—
Mankell Henning	41	—	—	—	—	—	3	26	12	388	124
Mann Heinrich	21	5	5	2	5	3	1	—	—	295	—
Mann Thomas	89	4	20	21	7	14	19	4	—	2624	—
Márai Sándor	32	—	—	—	—	—	7	22	3	81	8
Margolin Phillip	18	—	—	—	—	—	15	3	—	111	—
Marinelli Carol	26	—	—	—	—	—	9	15	2	465	28
Marinina Aleksandra	22	—	—	—	—	—	4	10	8	197	34
Marshall Bruce	17	6	5	1	3	1	1	—	—	171	—
Marshall Paula	29	—	—	—	—	—	25	4	—	722	—
Marszak Samuel	33	22	10	1	—	—	—	—	—	1421	—
Masterton Graham	180	—	—	—	—	53	101	21	5	1644	20
Mather Anne	16	—	—	—	—	4	7	5	—	711	—
Maugham William Somerset	27	3	8	4	—	7	1	4	—	461	—
Maupassant Guy de	46	19	4	6	5	6	5	1	—	1944	—
Mauriac François	50	1	27	11	8	2	—	1	—	635	—
Maurois André	23	2	12	5	2	—	2	—	—	335	—
May Karl	159	10	2	7	4	93	36	7	—	6022	—
Mayle Peter	29	—	—	—	—	3	15	11	—	192	—
McAllister Anne	20	—	—	—	—	1	13	5	1	614	14
McCaffrey Anne	43	—	—	—	—	11	19	13	—	217	—
McCauley Barbara	18	—	—	—	—	—	14	4	—	446	—
McClure Ken	30	—	—	—	—	3	19	7	1	143	4
McCullough Colleen	25	—	—	—	—	8	12	5	—	307	—

a Autorzy, których utwory uzyskały w latach 1944-2011 co najmniej 15 wydań (tytułów).

a The authors, which works were published in the years 1944-2011 fifteen times or more.

Tabl. 41. Tytuły i nakłady dzieł niektórych pisarzy zagranicznych (cd.)

*Books by selected foreign authors (continued)*

Autorzy <sup>a</sup>	Tytuły									Egzemplarze w tys.	
	ogółem	1944- -1955	1956- -1965	1966- -1975	1976- -1985	1986- -1995	1996- -2005	2006- -2010	2011	ogółem 1944- -2011	w tym 2011
McEwan Ian	20	—	—	—	—	3	12	5	—	104	—
McMahon Barbara	41	—	—	—	—	—	26	11	4	1172	41
McNaught Judith	25	—	—	—	—	1	20	4	—	142	—
Mead Richelle	15	—	—	—	—	—	—	8	7	83	35
Mendoza Eduardo	18	—	—	—	1	—	5	9	3	135	23
Mérimée Prosper	18	6	1	4	1	3	3	—	—	472	—
Merton Thomas	64	—	2	4	3	15	29	11	—	367	—
Metcalfe Josie	30	—	—	—	—	—	22	7	1	1060	16
Meyer Anne Marie	43	—	—	—	—	—	—	—	43	430	430
Michaels Fern	35	—	—	—	—	1	32	2	—	179	—
Michaels Kasey	16	—	—	—	—	2	11	2	1	473	12
Michaels Leigh	37	—	—	—	—	9	25	3	—	2162	—
Michałkow Siergiej	46	19	7	2	5	5	5	2	1	1916	6
Milburne Melanie	23	—	—	—	—	—	—	21	2	346	26
Miller Henry	23	—	1	—	2	8	12	—	—	245	—
Milne Alan Alexander	115	7	4	7	12	26	44	13	2	4355	9
Mitchell Margaret	20	1	1	—	2	8	8	—	—	813	—
Molier	97	21	14	9	6	18	25	4	—	2131	—
Molnar Ferenc	42	4	5	8	6	7	8	3	1	2491	10
Montefiore Santa	20	—	—	—	—	—	7	10	3	231	21
Montgomery Lucy Maud	328	3	5	10	23	112	147	27	1	8322	33
Moorcock Michael	16	—	—	—	—	15	—	1	—	246	—
Moravia Alberto	23	—	6	8	—	6	2	1	—	609	—
Moreland Peggy	23	—	—	—	—	1	18	4	—	751	—
Morgan Raye	24	—	—	—	—	6	8	7	3	1021	46
Morgan Sarah	30	—	—	—	—	—	8	20	2	524	26
Morrell David	44	—	—	—	—	15	25	4	—	603	—
Mortimer Carole	34	—	—	—	—	4	13	15	2	1148	26
Muchamore Robert	23	—	—	—	—	—	—	19	4	80	13
Murakami Haruki	17	—	—	—	—	1	6	8	2	102	30

<sup>a</sup> Autorzy, których utwory uzyskały w latach 1944-2011 co najmniej 15 wydań (tytułów).

<sup>a</sup> The authors, which works were published in the years 1944-2011 fifteen times or more.



Tabl. 41. Tytuły i nakłady dzieł niektórych pisarzy zagranicznych (cd.)

*Books by selected foreign authors (continued)*

Autorzy <sup>a</sup>	Tytuły									Egzemplarze w tys.	
	ogółem	1944- -1955	1956- -1965	1966- -1975	1976- -1985	1986- -1995	1996- -2005	2006- -2010	2011	ogółem 1944- -2011	w tym 2011
Murdoch Iris	24	—	—	4	5	3	12	—	—	303	—
Mysen Jane	29	—	—	—	—	—	—	29	—	285	—
Nabokov Vladimir	54	—	—	—	2	20	21	9	2	778	6
Neels Betty	20	—	—	—	—	8	11	1	—	1350	—
Nesbit Edith	45	—	5	7	2	11	15	5	—	763	—
Nexö Martin Andersen	17	12	3	—	2	—	—	—	—	476	—
Norman Hilary	17	—	—	—	—	—	10	6	1	84	4
Norton Andre	89	—	—	—	—	48	41	—	—	968	—
Norton Mary	20	—	3	5	—	5	6	1	—	411	—
Nothomb Amelie	18	—	—	—	—	—	11	5	2	67	6
Oates Joyce Carol	26	—	—	1	—	2	10	12	1	130	5
Okudźawa Bułat	22	—	1	6	4	4	7	—	—	272	—
Olbracht Ivan	15	10	3	—	2	—	—	—	—	370	—
Orwell George	70	—	—	—	26	15	24	4	1	997	1
Orwig Sara	18	—	—	—	—	5	6	7	—	522	—
Owidiusz	30	1	5	3	2	10	7	2	—	266	—
Oz Amos	34	—	—	—	—	4	13	16	1	131	3
Palmer Diana	79	—	—	—	—	10	43	19	7	2159	94
Palmer Michael	23	—	—	—	—	—	18	5	—	191	—
Panowa Wiera	21	13	6	—	—	2	—	—	—	431	—
Parent Nancy	18	—	—	—	—	—	2	16	—	536	—
Park Barbara	22	—	—	—	—	—	—	19	3	71	10
Patterson James	53	—	—	—	—	—	31	21	1	691	5
Paustowski Konstanty	57	24	17	12	4	—	—	—	—	1432	—
Pedersen Bente	149	—	—	—	—	—	60	46	43	4568	925
Peretti Frank	17	—	—	—	—	9	6	2	—	142	—
Perez-Reverte Arturo	32	—	—	—	—	—	20	10	2	163	13
Perrault Charles	66	—	1	2	4	15	35	8	1	1176	6
Petrarca Francesco	17	1	1	2	2	1	8	2	—	148	—
Peyo	43	—	—	—	—	5	—	38	—	1007	—

a Autorzy, których utwory uzyskały w latach 1944-2011 co najmniej 15 wydań (tytułów).

a The authors, which works were published in the years 1944-2011 fifteen times or more.

Tabl. 41. Tytuły i nakłady dzieł niektórych pisarzy zagranicznych (cd.)

*Books by selected foreign authors (continued)*

Autorzy <sup>a</sup>	Tytuły									Egzemplarze w tys.	
	ogółem	1944- -1955	1956- -1965	1966- -1975	1976- -1985	1986- -1995	1996- -2005	2006- -2010	2011	ogółem 1944- -2011	w tym 2011
Phillips Susan Elizabeth	19	—	—	—	—	—	13	6	—	82	—
Pickart Joan Elliott	19	—	—	—	—	12	6	1	—	577	—
Picoult Jodi	21	—	—	—	—	—	2	17	2	170	35
Pilcher Rosamunde	45	—	—	—	—	6	24	15	—	394	—
Poe Edgar Allan	35	1	3	6	3	6	11	5	—	876	—
Polewoj Borys	47	22	7	13	5	—	—	—	—	1947	—
Porter Eleanor Hodgman	35	—	—	2	2	8	19	4	—	758	—
Pozzessere Heather Graham	28	—	—	—	—	3	18	5	2	875	10
Pratchett Terry	99	—	—	—	—	3	57	34	5	852	34
Preston Douglas	28	—	—	—	—	—	12	10	6	245	30
Priestley John Boynton	18	7	2	5	2	2	—	—	—	270	—
Proust Marcel	54	—	14	8	7	8	17	—	—	990	—
Puszkın Aleksander	121	50	21	17	12	11	4	6	—	2730	—
Putney Mary Jo	21	—	—	—	—	—	11	9	1	95	4
Puzo Mario	35	—	—	—	2	7	23	3	—	557	—
Pyle Howard	15	—	2	3	1	4	5	—	—	539	—
Quentin Patrick	31	—	3	4	—	6	13	5	—	651	—
Quinnell A.J.	16	—	—	—	—	5	11	—	—	94	—
Quinn Julia	22	—	—	—	—	—	9	9	4	159	15
Rafaelsen Ellinor	20	—	—	—	—	—	2	18	—	200	—
Redmond Diane	20	—	—	—	—	—	18	2	—	589	—
Reid Mayne	25	3	3	2	—	6	9	2	—	686	—
Remarque Erich Maria	88	1	13	7	1	17	41	7	1	1719	4
Resnick Michael	25	—	—	—	—	9	8	6	2	171	7
Rezác Václav	17	7	8	2	—	—	—	—	—	266	—
Rice Anne	67	—	—	—	—	4	14	42	7	276	41
Rice Luanne	19	—	—	—	—	—	11	8	—	431	—
Richards Emilie	16	—	—	—	—	2	14	—	—	674	—
Rilke Rainer Maria	43	—	7	3	6	10	10	6	1	237	2
Rimmer Christine	15	—	—	—	—	2	9	4	—	522	—

a Autorzy, których utwory uzyskały w latach 1944-2011 co najmniej 15 wydań (tytułów).

a The authors, which works were published in the years 1944-2011 fifteen times or more.

Tabl. 41. Tytuły i nakłady dzieł niektórych pisarzy zagranicznych (cd.)

*Books by selected foreign authors (continued)*

Autorzy <sup>a</sup>	Tytuły									Egzemplarze w tys.	
	ogółem	1944- -1955	1956- -1965	1966- -1975	1976- -1985	1986- -1995	1996- -2005	2006- -2010	2011	ogółem 1944- -2011	w tym 2011
Ripley Alexandra	17	—	—	—	—	9	6	2	—	244	—
Rivers Francine	23	—	—	—	—	1	11	11	—	88	—
Robards Karen	28	—	—	—	—	2	19	6	1	468	4
Roberts Alison	33	—	—	—	—	1	19	12	1	866	14
Roberts Nora	226	—	—	—	—	6	146	62	12	3744	73
Rocard Ann	15	—	—	—	—	5	10	—	—	85	—
Rodari Gianni	21	3	6	2	1	1	7	1	—	543	—
Rolland Romain	51	18	8	10	5	6	2	2	—	1227	—
Rose Emilie	18	—	—	—	—	—	5	12	1	275	12
Ross JoAnn	15	—	—	—	—	4	11	—	—	1028	—
Roth Philip	36	—	—	—	1	11	9	11	4	394	10
Rushdie Salman	20	—	—	—	—	3	10	7	—	155	—
Rushton Rosie	23	—	—	—	—	—	6	17	—	86	—
Rybakow Anatolij	22	6	2	5	2	5	2	—	—	1156	—
Sade Donatien Alphonse de	19	—	—	2	—	11	5	1	—	469	—
Saint-Exupéry Antoine de	95	—	7	16	7	23	39	3	—	2364	—
Sala Sharon	20	—	—	—	—	—	17	3	—	343	—
Salinger Jerome David	23	—	3	4	2	2	8	4	—	378	—
Salvatore Robert Anthony	57	—	—	—	—	2	41	13	1	184	2
Sandemo Margit	241	—	—	—	—	48	131	62	—	19392	—
Sanderson Gill	26	—	—	—	—	—	21	5	—	751	—
Sanschagrín Joceline	16	—	—	—	—	—	14	2	—	64	—
Saramago Jose	21	—	—	—	—	1	11	8	1	108	2
Sartre Jean Paul	30	—	8	5	4	1	8	4	—	257	—
Saylor Steven	22	—	—	—	—	—	17	2	3	65	11
Schiller Friedrich	33	4	10	5	3	2	4	4	1	337	2
Schmitt Eric-Emmanuel	23	—	—	—	—	—	7	12	4	249	48
Scott Kieran	16	—	—	—	—	—	—	15	1	82	4
Scott Walter	45	11	11	10	6	2	4	1	—	1272	—
Segal Erich	34	—	—	1	—	8	23	2	—	816	—

a Autorzy, których utwory uzyskały w latach 1944-2011 co najmniej 15 wydań (tytułów).

a The authors, which works were published in the years 1944-2011 fifteen times or more.

Tabl. 41. Tytuły i nakłady dzieł niektórych pisarzy zagranicznych (cd.)

*Books by selected foreign authors (continued)*

Autorzy <sup>a</sup>	Tytuły									Egzemplarze w tys.	
	ogółem	1944- -1955	1956- -1965	1966- -1975	1976- -1985	1986- -1995	1996- -2005	2006- -2010	2011	ogółem 1944- -2011	w tym 2011
Seghers Anna	47	27	6	7	6	1	—	—	—	889	—
Shakespeare William	312	28	52	35	55	43	84	15	—	4210	—
Shaw George Bernard	25	8	7	5	3	1	—	1	—	442	—
Shaw Irwin	67	—	6	6	6	18	25	6	—	1053	—
Sheckley Robert	23	—	—	—	1	13	8	—	1	200	2
Sheldon Sidney	55	—	—	—	—	14	30	11	—	343	—
Silverberg Robert	38	—	—	1	—	16	10	11	—	261	—
Simak Clifford Donald	20	—	—	—	—	15	2	1	2	179	3
Simenon Georges	56	—	1	9	9	11	7	18	1	1671	4
Simon Francesca	67	—	—	—	—	—	18	43	6	366	51
Simonow Konstanty	47	17	6	14	9	1	—	—	—	869	—
Simons Paullina	16	—	—	—	—	—	3	9	4	196	8
Singer Isaac Bashevis	86	—	—	—	4	36	41	5	—	1393	—
Small Bertrice	31	—	—	—	—	—	18	12	1	134	3
Small Lass	18	—	—	—	—	12	6	—	—	1531	—
Smith Guy Newman	27	—	—	—	—	27	—	—	—	770	—
Smith Wilbur	72	—	—	—	—	19	40	13	—	653	—
Sofokles	80	11	11	9	2	13	26	8	—	1473	—
Sołżenicyn Aleksander	65	—	—	—	23	22	11	7	2	892	5
Sommer-Bodenburg Angela	20	—	—	—	—	—	3	13	4	92	10
Southwick Teresa	22	—	—	—	—	—	8	14	—	400	—
Sparks Nicholas	38	—	—	—	—	—	27	11	—	982	—
Spencer LaVyrle	35	—	—	—	—	4	27	4	—	427	—
Spindler Erica	15	—	—	—	—	1	8	3	3	322	15
Spyri Johanna	15	1	—	—	—	9	3	1	1	245	4
Steel Danielle	255	—	—	—	—	46	124	78	7	2516	35
Steele Jessica	25	—	—	—	—	5	12	8	—	1166	—
Steinbeck John	56	2	19	4	2	15	10	4	—	1156	—
Stendhal	73	21	13	10	4	10	13	2	—	2263	—
Stephens Susan	17	—	—	—	—	—	2	13	2	243	26

<sup>a</sup> Autorzy, których utwory uzyskały w latach 1944-2011 co najmniej 15 wydań (tytułów).

<sup>a</sup> The authors, which works were published in the years 1944-2011 fifteen times or more.

Tabl. 41. Tytuły i nakłady dzieł niektórych pisarzy zagranicznych (cd.)

*Books by selected foreign authors (continued)*

Autorzy <sup>a</sup>	Tytuły									Egzemplarze w tys.	
	ogółem	1944- -1955	1956- -1965	1966- -1975	1976- -1985	1986- -1995	1996- -2005	2006- -2010	2011	ogółem 1944- -2011	w tym 2011
Stevenson Robert Louis	100	14	16	19	4	22	18	7	—	2883	—
Stine Robert Lawrence	16	—	—	—	—	—	16	—	—	84	—
Stone Irving	41	5	4	8	3	5	8	6	2	826	9
Stone Katherine	16	—	—	—	—	—	15	1	—	123	—
Stowe Harriet Beecher	18	5	3	4	1	2	2	—	1	564	3
Strindberg August	19	—	2	2	4	6	3	2	—	188	—
Strugackij Arkady i Borys	45	—	2	6	6	7	21	3	—	1010	—
Suworow Wiktor	57	—	—	—	2	16	10	26	3	369	8
Swift Jonathan	41	6	6	4	5	11	6	3	—	1045	—
Szolem Alejchem	18	4	5	2	—	4	3	—	—	273	—
Szołochow Michał	59	17	11	17	10	3	1	—	—	2864	—
Tagore Rabindranath	17	—	4	1	1	6	4	—	1	135	1
Taylor Jennifer	18	—	—	—	—	1	12	4	1	587	14
Tendrakow Vladimir	17	1	6	4	5	1	—	—	—	402	—
Thackeray William Makepe- ace	42	6	8	1	4	6	15	2	—	987	—
Thomas-Bilstein Jacques	31	—	—	—	—	15	16	—	—	374	—
Thompson Vicki Lewis	23	—	—	—	—	10	12	1	—	1480	—
Title Elise	16	—	—	—	—	12	4	—	—	1401	—
Tolkien John	117	—	3	—	4	16	61	29	4	2024	36
Tołstoj Aleksy	65	33	9	9	12	2	—	—	—	2359	—
Tołstoj Lew	137	32	28	16	21	22	9	7	2	4124	8
Topor Roland	24	—	—	1	2	5	15	1	—	138	—
Townsend Sue	28	—	—	—	—	5	10	13	—	310	—
Travers Pamela Lyndon	19	1	4	4	2	5	3	—	—	738	—
Traylor Ellen Gunderson	17	—	—	—	—	11	6	—	—	161	—
Trollope Joanna	16	—	—	—	—	3	6	7	—	72	—
Turgieniew Iwan	70	20	22	18	4	6	—	—	—	2638	—
Twain Mark	187	20	22	20	15	37	51	21	1	5217	4
Ullrich Hortense	18	—	—	—	—	—	6	12	—	66	—
Undset Sigrid	46	8	14	6	8	5	3	1	1	776	3

<sup>a</sup> Autorzy, których utwory uzyskały w latach 1944-2011 co najmniej 15 wydań (tytułów).

<sup>a</sup> The authors, which works were published in the years 1944-2011 fifteen times or more.

Tabl. 41. Tytuły i nakłady dzieł niektórych pisarzy zagranicznych (cd.)

*Books by selected foreign authors (continued)*

Autorzy <sup>a</sup>	Tytuły									Egzemplarze w tys.	
	ogółem	1944- -1955	1956- -1965	1966- -1975	1976- -1985	1986- -1995	1996- -2005	2006- -2010	2011	ogółem 1944- -2011	w tym 2011
Updike John	34	—	1	3	3	9	9	9	—	331	—
Van Gool	153	—	—	—	—	1	122	30	—	1240	—
Vandenberg Philipp	17	—	—	—	1	3	8	5	—	137	—
Vargas Llosa Mario	72	—	—	4	7	8	31	18	4	890	59
Verne Jules	252	23	22	31	16	50	69	36	5	6612	10
Vian Boris Paul	18	—	—	1	—	11	6	—	—	252	—
Villiers Gérard de	25	—	—	—	—	9	16	—	—	686	—
Villon François	17	2	—	4	1	7	3	—	—	173	—
Vonnegut Kurt	51	—	—	2	5	18	25	1	—	843	—
Voynich Ethel Lilian	16	6	4	4	1	1	—	—	—	771	—
Waltari Mika	56	—	2	9	3	10	27	2	3	1073	11
Way Margaret	29	—	—	—	—	1	16	10	2	812	23
Webber Meredith	41	—	—	—	—	1	29	11	—	1237	—
Weber David	70	—	—	—	—	—	28	34	8	247	17
Webster Jean	22	—	1	2	—	8	6	5	—	333	—
Weis Margaret	26	—	—	—	—	4	20	1	1	101	4
Wells Herbert George	33	5	8	2	3	8	7	—	—	1026	—
Wentworth Sally	20	—	—	—	—	10	10	—	—	1823	—
Wergiliusz	15	3	1	1	3	3	3	1	—	219	—
Wharton William	148	—	—	—	1	17	106	19	5	1756	19
Whiting Charles	15	—	—	—	—	—	6	8	1	41	3
Wilde Oscar	56	11	7	4	3	16	11	2	2	800	5
Wilkins Gina	26	—	—	—	—	10	9	7	—	1534	—
Wilkinson Lee	19	—	—	—	—	1	8	9	1	421	14
Wilks Eileen	17	—	—	—	—	—	15	2	—	515	—
Williams Cathy	20	—	—	—	—	4	5	10	1	771	14
Williams Tad	29	—	—	—	—	9	11	8	1	106	3
Wilson Jacqueline	26	—	—	—	—	—	11	15	—	131	—
Winogradow Anatolij	15	6	5	3	1	—	—	—	—	603	—
Winston Anne Marie	29	—	—	—	—	3	23	3	—	999	—

<sup>a</sup> Autorzy, których utwory uzyskały w latach 1944-2011 co najmniej 15 wydań (tytułów).

<sup>a</sup> The authors, which works were published in the years 1944-2011 fifteen times or more.

Tabl. 41. Tytuły i nakłady dzieł niektórych pisarzy zagranicznych (cd.)

*Books by selected foreign authors (continued)*

Autorzy <sup>a</sup>	Tytuły									Egzemplarze w tys.	
	ogółem	1944- -1955	1956- -1965	1966- -1975	1976- -1985	1986- -1995	1996- -2005	2006- -2010	2011	ogółem 1944- -2011	w tym 2011
Winterson Jeanette	18	—	—	—	—	1	12	5	—	168	—
Winters Rebecca	49	—	—	—	—	10	20	15	4	2336	44
Wolfe Gene	24	—	—	—	—	7	8	8	1	138	2
Wolter	54	15	5	1	3	11	16	3	—	441	—
Wood Barbara	22	—	—	—	—	5	7	10	—	131	—
Woods Sherryl	29	—	—	—	—	2	22	5	—	752	—
Woolf Virginia	32	—	3	—	3	2	10	14	—	183	—
Wylie Trish	15	—	—	—	—	—	1	11	3	241	32
Zahn Timothy	27	—	—	—	—	8	16	3	—	155	—
Žamboch Miroslav	20	—	—	—	—	—	—	12	8	81	26
Zelazny Roger	49	—	—	—	—	30	18	1	—	542	—
Ziegesar Cecily von	31	—	—	—	—	—	11	20	—	133	—
Zola Emile	66	18	25	7	4	8	2	2	—	1522	—
Zweig Stefan	37	4	10	6	3	7	6	1	—	968	—

<sup>a</sup> Autorzy, których utwory uzyskały w latach 1944-2011 co najmniej 15 wydań (tytułów).

<sup>a</sup> The authors, which works were published in the years 1944-2011 fifteen times or more.

Tabl. 42. Dzieła polskiej literatury pięknej najczęściej wydawane

*Polish belles-lettres works published most often*

Autorzy – Authors	Utwory <sup>a</sup> – Works <sup>a</sup>	Wydania – Editions									Egzemp. w tys. 1944- -2011 Copies (thousands)
		ogółem <i>total</i>	1944- -1955	1956- -1965	1966- -1975	1976- -1985	1986- -1995	1996- -2005	2006- -2010	2011	
Andrzejewski Jerzy	Popiół i diament	29	4	9	11	5	—	—	—	—	1390
Bahdaj Adam	Pilot i ja	16	—	—	5	5	3	3	—	—	867
Borchardt Karol Olgierd	Znaczy kapitan	16	—	4	3	3	1	3	2	—	546
Boy-Żeleński Tadeusz	Słówka	18	4	2	5	1	3	3	—	—	762
Brandys Kazimierz	Miasto niepokonane	15	7	5	2	—	—	—	1	—	236
Bratny Roman	Kolumbowie rocznik 20	25	—	8	6	6	4	1	—	—	1226
Breza Tadeusz	Urząd	15	—	6	5	4	—	—	—	—	554
Broniewska Janina	Filip i jego załoga na kółkach	15	3	3	4	4	1	—	—	—	1503
	O człowieku, który się kulom nie kłaniał	17	6	5	4	1	1	—	—	—	1061
Broniewski Władysław	Wiersze i poematy	18	—	3	8	6	1	—	—	—	619
Broszkiewicz Jerzy	Wielka, większa i największa	22	—	4	6	4	6	2	—	—	1030
Brzechwa Jan	Akademia Pana Kleksa	44	1	4	2	2	11	17	7	—	1053
	Brzechwa dzieciom	46	3	4	3	4	15	10	4	3	1748
	Kaczka dziwaczka	23	4	6	3	5	1	—	4	—	4471
	Na straganie	16	—	5	1	3	4	1	1	1	869
	Opowiedział dzieciom sobie	15	5	4	2	1	2	—	1	—	742
	Podróże Pana Kleksa	16	—	3	2	2	3	6	—	—	556
	Tańcowała igła z nitką	18	4	5	3	4	1	1	—	—	2160
	Tryumf Pana Kleksa	15	—	1	2	2	4	6	—	—	515
	ZOO	22	2	7	1	2	4	3	2	1	833
Bunsch Karol	Dzikowy skarb	17	5	6	3	1	2	—	—	—	523
	Zdobycie Kołobrzegu	15	3	8	2	1	1	—	—	—	667
Centkiewicz Czesław	Anaruk, chłopiec z Grenlandii	25	5	1	—	—	7	9	3	—	716
Centkiewicz Alina i Czesław	Odarpi, syn Egigwy	20	4	7	4	3	—	1	1	—	1042
	Zaczarowana zagroda	19	—	1	1	2	4	7	3	1	694
Chmielewski Henryk Jerzy	Tytus, Romek i A'Tomek (wszystkie książki)	107	—	—	21	17	19	17	31	2	10417
Czeszko Bohdan	Pokolenie	21	5	3	7	5	1	—	—	—	875
Dąbrowska Maria	Marcin Kozera	37	2	5	6	3	8	10	3	—	2023

a Utwory, które w latach 1944-2011 miały co najmniej 15 wydań.

a Works that in the years 1944-2011 had at least 15 editions.



Tabl. 42. Dzieła polskiej literatury pięknej najczęściej wydawane (cd.)

*Polish belles-lettres works published most often (continued)*

Autorzy	Utworki <sup>a</sup>	Wydania									Egzemp. w tys. 1944- -2011
		ogółem	1944- -1955	1956- -1965	1966- -1975	1976- -1985	1986- -1995	1996- -2005	2006- -2010	2011	
	Noce i dnie	29	7	5	5	4	3	5	—	—	833
	Wilczęta z czarnego podwórza	15	—	4	6	3	2	—	—	—	1848
Dobraczyński Jan	Listy Nikodema	26	6	6	3	3	3	3	2	—	496
	Najeźdźcy	15	1	5	3	3	2	1	—	—	491
Dołęga-Mostowicz Tadeusz	Kariera Nikodema Dyzmy	19	2	2	2	1	3	6	3	—	613
	Profesor Wilczur	16	2	2	—	1	5	4	1	1	423
	Znachor	16	2	1	—	1	6	4	2	—	518
Domańska Antonina	Historia żółtej ciżemki	34	3	3	1	—	12	12	3	—	598
	Paziowie króla Zygmunta	17	1	4	3	1	2	5	1	—	705
Duszyńska Julia	Cudaczek Wyśmiewaczek	20	5	1	1	2	9	2	—	—	557
Fiedler Arkady	Dywizjon 303	20	1	5	5	5	3	1	—	—	1944
	Wyspa Robinsona	15	2	5	4	1	1	1	1	—	611
Fredro Aleksander	Śluby pańskie	54	8	7	4	6	9	17	3	—	2100
	Zemsta	91	23	6	7	5	15	34	1	—	2882
Gojawczyńska Pola	Dziewczęta z Nowolipek	18	4	5	3	1	2	3	—	—	583
	Rajska jabłoń	15	4	5	3	1	—	2	—	—	398
Gomulicki Wiktor	Wspomnienia niebieskiego mundurka	23	2	7	3	—	1	8	2	—	846
Grabowski Jan	Czarna owieczka	25	—	—	3	4	9	7	1	1	934
	Puc, Bursztyn i goście	33	3	1	2	6	9	10	2	—	1226
	Reksio i Pucek	21	5	5	1	2	3	4	1	—	965
Grzesiuk Stanisław	Boso, ale w ostrogach	16	—	2	5	2	2	3	2	—	504
	Pięć lat kacetu	19	—	3	4	3	2	5	2	—	619
Herling-Grudziński Gustaw	Inny świat: zapiski sowieckie	26	—	—	—	1	11	12	2	—	428
Jachowicz Stanisław	Chory kotek	39	2	6	5	6	4	11	5	—	4891
Janczarski Czesław	Jak Wojtek został strażakiem	30	5	3	3	3	5	7	4	—	1450
Januszewska Hanna	Kopciuszek	16	—	—	6	6	4	—	—	—	999
Jaworzakowa Mira	Jacek, Wacek i Pankracek	27	1	4	3	3	6	6	3	1	1313
	Oto jest Kasia	25	—	1	2	2	7	10	3	—	965

a Utworki, które w latach 1944-2011 miały co najmniej 15 wydań.

a Works that in the years 1944-2011 had at least 15 editions.

Tabl. 42. Dzieła polskiej literatury pięknej najczęściej wydawane (cd.)

*Polish belles-lettres works published most often (continued)*

Autorzy	Utwory <sup>a</sup>	Wydania									Egzemp. w tys. 1944- -2011
		ogółem	1944- -1955	1956- -1965	1966- -1975	1976- -1985	1986- -1995	1996- -2005	2006- -2010	2011	
Jurgielewiczowa Irena	Ten obcy	29	—	2	5	3	7	8	3	1	1248
Kamiński Aleksander	Kamienie na szaniec	23	3	3	2	2	8	3	1	1	885
Kapuściński Ryszard	Cesarz	28	—	—	—	3	5	12	8	—	566
	Heban	17	—	—	—	—	—	10	7	—	104
	Imperium	18	—	—	—	—	1	11	6	—	183
	Szachinszach	21	—	—	—	2	3	10	6	—	223
	Wojna futbolowa	20	—	—	—	2	3	10	5	—	238
Kochanowski Jan	Fraszki	39	4	3	4	9	7	7	5	—	908
	Odprawa posłów greckich	81	17	7	13	13	10	18	3	—	3705
	Pieśni	34	5	1	4	8	5	6	5	—	519
	Treny	67	16	1	9	14	6	14	7	—	1494
Konopnicka Maria	Co słonko widziało	39	4	2	2	2	9	12	8	—	1022
	Dym	39	8	3	—	1	13	13	1	—	1837
	Jak to ze lnem było	15	2	6	3	—	3	1	—	—	748
	Mendel Gdański	24	8	2	—	1	4	8	1	—	1065
	Miłosierdzie gminy	23	5	2	2	2	3	8	1	—	1161
	Na jagody	51	5	5	3	3	15	15	5	—	2241
	Nasza szkapa	40	7	1	4	3	10	13	1	1	2388
	O Janku Wędrowniczku	17	4	8	2	1	1	1	—	—	1278
	O krasnoludkach i sierotce Marysi	67	5	9	2	4	17	25	5	—	1924
	Stefek Burczymucha	30	1	10	2	3	3	7	4	—	4738
	Szkolne przygody Pimpusia Sadelko	24	2	11	—	2	2	7	—	—	1367
Korczak Janusz	Król Maciuś Pierwszy	40	2	5	5	4	5	16	1	2	1011
Korczakowska Jadwiga	Spotkanie nad morzem	24	—	1	3	2	5	8	5	—	614
Kosidowski Zenon	Opowieści biblijne	15	—	2	7	3	2	1	—	—	998
Kownacka Maria	Kajtkowe przygody	22	7	1	2	2	9	1	—	—	1164
	Plastusiowy pamiętnik	30	8	5	5	2	5	4	1	—	1245
	Rogaś z Doliny Rostoki	21	—	5	5	3	6	2	—	—	1200

a Utwory, które w latach 1944-2011 miały co najmniej 15 wydań.

a Works that in the years 1944-2011 had at least 15 editions.

Tabl. 42. Dzieła polskiej literatury pięknej najczęściej wydawane (cd.)

*Polish belles-lettres works published most often (continued)*

Autorzy	Utwory <sup>a</sup>	Wydania									Egzemp. w tys. 1944- -2011
		ogółem	1944- -1955	1956- -1965	1966- -1975	1976- -1985	1986- -1995	1996- -2005	2006- -2010	2011	
Kownacka Maria (i Malicka Zofia)	Dzieci z Leszczynowej Górki	15	4	6	2	2	—	1	—	—	717
Kraśiński Zygmunt	Nie-Boska komedia	38	4	5	6	4	4	12	3	—	1171
Kraszewski Józef Ignacy	Brühl	20	6	4	7	2	—	1	—	—	561
	Chata za wsią	15	6	4	2	—	2	—	1	—	591
	Historia o Janaszu Korczaku	15	5	6	4	—	—	—	—	—	665
	Hrabina Cosel	21	4	5	5	1	3	3	—	—	729
	Stara baśń	62	16	6	9	5	7	17	2	—	3243
	Ulana	20	12	3	2	1	1	1	—	—	769
	Kruczkowski Leon	Kordian i cham	28	12	5	7	4	—	—	—	—
	Niemcy	34	4	8	7	7	5	3	—	—	1512
Krüger Maria	Godzina pąsowej róży	15	—	3	4	2	3	1	1	1	592
	Karolcia	22	—	6	3	4	6	2	—	1	724
Krzemieńska Lucyna	Z przygód krasnala Hałabały	20	4	4	4	2	3	—	2	1	1336
Kuncewiczowa Maria	Cudzoziemka	16	1	3	2	4	3	2	1	—	592
Lem Stanisław	Solaris	18	—	3	2	2	3	7	1	—	550
Łochocka Hanna	O wróbelku Elemelku	18	1	2	3	2	3	5	2	—	765
Makowiecki Witold	Przygody Meliklesa Greka	15	4	3	2	1	1	4	—	—	359
Makuszyński Kornel	Awantura o Basię	36	3	4	1	4	12	9	3	—	1308
	Koziołek Matołek (wszystkie części)	42	1	10	4	14	10	3	—	—	6190
	Małpka Fiki Miki (wszystkie części)	26	—	6	3	9	3	5	—	—	2155
	O dwóch takich co ukradli księżyc	19	2	2	2	1	6	3	3	—	835
	Panna z mokrą głową	21	2	2	1	1	6	5	4	—	449
	Szaleństwa panny Ewy	22	—	2	2	3	5	6	4	—	897
	Szatan z siódmej klasy	41	4	3	2	2	14	11	3	2	1346
	Mickiewicz Adam	Dziady (wszystkie części)	74	13	3	12	4	12	26	4	—
	Grażyna	64	22	6	7	4	10	15	—	—	3366
	Konrad Wallenrod	52	8	5	6	3	11	16	3	—	2010
	Pan Tadeusz	170	26	18	18	21	30	48	9	—	10039

a Utwory, które w latach 1944-2011 miały co najmniej 15 wydań.

a Works that in the years 1944-2011 had at least 15 editions.

Tabl. 42. Dzieła polskiej literatury pięknej najczęściej wydawane (cd.)

*Polish belles-lettres works published most often (continued)*

Autorzy	Utworki <sup>a</sup>	Wydania									Egzemp. w tys. 1944- -2011
		ogółem	1944- -1955	1956- -1965	1966- -1975	1976- -1985	1986- -1995	1996- -2005	2006- -2010	2011	
	Pani Twardowska	15	2	1	—	5	3	4	—	—	833
Mniszek Helena	Trędowata	15	—	—	1	—	9	4	1	—	598
Morcinek Gustaw	Łysek z pokładu Idy	19	3	1	4	4	4	3	—	—	2405
Nalkowska Zofia	Granica	42	9	6	7	4	8	6	2	—	1500
	Medaliony	31	5	5	6	4	7	3	1	—	2269
	Romans Teresy Hennert	16	3	2	3	1	3	4	—	—	295
Newerly Igor	Chłopiec z Salskich Stepów	26	8	7	5	3	1	1	1	—	1426
	Pamiętka z Celulozy	20	8	4	5	1	2	—	—	—	774
Niemcewicz Julian Ur- syn	Powrót posła	46	14	6	6	4	7	9	—	—	1417
Nienacki Zbigniew	Księga strachów	15	—	—	4	2	5	3	1	—	925
Niziurski Edmund	Księga urwisów	19	2	6	4	2	1	2	2	—	842
	Sposób na Alcybiadesa	27	—	1	5	5	9	4	3	—	1183
Nowacka Ewa	Małgosia contra Małgosia	16	—	—	1	2	4	5	3	1	209
Oppman Artur (Or-Ot)	Legendy warszawskie	23	2	—	—	1	8	10	2	—	866
Orzeszkowa Eliza	A...B...C...	41	6	7	3	2	10	11	2	—	2430
	Cham	17	5	4	3	2	1	2	—	—	649
	Dobra pani	35	6	6	3	1	8	8	2	1	1885
	Marta	22	8	6	4	2	—	2	—	—	1056
	Nad Niemnem	52	9	7	4	3	6	18	5	—	1753
Ożogowska Hanna	Dziewczyna i chłopak czyli Heca na 14 fajerek	15	—	3	3	3	4	1	1	—	701
	Tajemnica zielonej pieczęci	17	—	3	3	3	2	4	1	1	757
	Ucho od śledzia	15	—	1	3	4	4	2	1	—	593
Parandowski Jan	Mitologia	21	3	4	4	4	6	—	—	—	1574
	Niebo w płomieniach	16	3	4	3	5	1	—	—	—	509
	Przygody Odyseusza	20	3	1	1	2	3	7	2	1	835
	Wojna trojańska	20	3	3	1	1	2	7	2	1	295
Pasek Jan Chryzostom	Pamiętniki	23	6	2	2	3	3	3	4	—	555
Porazińska Janina	Kto mi dał skrzydła	15	—	6	6	1	1	1	—	—	981

a Utworki, które w latach 1944-2011 miały co najmniej 15 wydań.

a Works that in the years 1944-2011 had at least 15 editions.

Tabl. 42. Dzieła polskiej literatury pięknej najczęściej wydawane (cd.)

*Polish belles-lettres works published most often (continued)*

Autorzy	Utworki <sup>a</sup>	Wydania									Egzemp. w tys. 1944- -2011
		ogółem	1944- -1955	1956- -1965	1966- -1975	1976- -1985	1986- -1995	1996- -2005	2006- -2010	2011	
Prus Bolesław	Psołki i śmieszki	22	1	6	3	2	6	4	—	—	1129
	Szewczyk Dratewka	21	—	—	1	2	6	8	2	2	602
	Anielka	59	13	12	8	7	10	7	2	—	2870
	Antek	62	16	4	8	2	13	19	—	—	3088
	Emancypantki	26	8	3	4	4	2	4	1	—	836
	Faraon	78	14	10	17	9	14	12	2	—	3101
	Grzechy dzieciństwa	25	4	5	1	—	7	8	—	—	457
	Kamizelka	25	6	—	1	1	7	10	—	—	1068
	Katarynka	49	8	3	4	4	13	17	—	—	2604
	Lalka	77	12	11	10	7	14	17	6	—	3169
	Michałko	21	12	1	1	—	2	5	—	—	530
	Placówka	59	20	11	9	6	7	4	2	—	3456
	Powracająca fala	23	14	2	—	—	2	5	—	—	565
	Sieroca dola	16	8	7	—	—	1	—	—	—	598
Z legend dawnego Egiptu	26	2	—	—	—	11	13	—	—	768	
Przymanowski Janusz	Czterej pancerni i pies (wszystkie tomy)	29	—	2	18	6	2	1	—	—	2447
Reymont Władysław Stanisław	Chłopi	63	8	7	9	8	7	20	4	—	1649
Rodziewiczówna Maria	Ziemia obiecana	25	1	3	2	4	4	9	2	—	562
	Dewajtis	18	2	2	2	3	4	3	2	—	896
Rudnicka Halina	Lato leśnych ludzi	22	4	3	1	1	6	6	1	—	832
	Między ustami a brzegiem pucharu	16	1	1	1	—	8	3	2	—	933
	Wrzos	15	2	1	1	2	6	3	—	—	976
	Chłopcy ze starówki	18	—	5	9	2	2	—	—	—	914
Rudnicki Lucjan	Uczniowie Spartakusa	22	4	5	4	2	4	3	—	—	864
	Stare i nowe (wszystkie tomy)	17	10	3	2	2	—	—	—	—	323
Schulz Bruno	Sanatorium pod Klepsydrą	17	—	1	—	2	4	9	1	—	221
	Sklepy cynamonowe	23	—	1	—	3	7	11	1	—	383
Sienkiewicz Henryk	Bartek zwycięzca	32	10	—	—	1	8	13	—	—	700

a Utworki, które w latach 1944-2011 miały co najmniej 15 wydań.

a Works that in the years 1944-2011 had at least 15 editions.

Tabl. 42. Dzieła polskiej literatury pięknej najczęściej wydawane (cd.)

*Polish belles-lettres works published most often (continued)*

Autorzy	Utworki <sup>a</sup>	Wydania									Egzemp. w tys. 1944- -2011
		ogółem	1944- -1955	1956- -1965	1966- -1975	1976- -1985	1986- -1995	1996- -2005	2006- -2010	2011	
Słowacki Juliusz	Janko Muzykant	64	18	1	5	3	15	22	—	—	2634
	Krzyżacy	108	14	14	11	9	27	26	7	—	4054
	Latarnik	62	14	1	6	2	17	21	1	—	2777
	Ogniem i mieczem	86	6	12	12	6	21	26	2	1	3083
	Pan Wołodyjowski	83	7	13	12	7	21	21	1	1	3123
	Potop	94	9	14	14	10	21	22	1	3	3538
	Quo vadis	92	10	7	5	7	22	35	5	1	3217
	Rodzina Połanieckich	18	1	4	—	1	5	7	—	—	558
	Sachem	32	3	2	—	2	9	15	1	—	1303
	Szkice węglem	31	9	2	3	2	7	8	—	—	1561
	W pustyni i w puszczy	130	13	14	10	10	33	39	11	—	4685
	Wspomnienie z Maripozy	27	4	—	—	—	8	14	1	—	423
	Z pamiętnika poznańskiego nauczyciela	28	4	—	—	1	9	14	—	—	414
	Za chlebem	25	14	2	—	—	3	6	—	—	801
	Szaniawski Jerzy	Anhelli	15	6	1	1	2	1	3	1	—
Balladyna		76	18	12	8	10	10	14	4	—	2476
Beniowski		21	9	3	—	2	3	3	1	—	484
Fantazy		30	4	6	8	4	2	5	1	—	1048
Kordian		78	12	13	14	9	11	13	6	—	2633
Lilla Weneda		39	16	6	5	5	4	2	1	—	1241
Szelburg-Zarembina Ewa	Dwa teatry	16	1	2	6	2	5	—	—	—	628
	Idzie niebo ciemną nocą	18	—	—	3	3	6	5	1	—	707
Szkłarski Alfred	Najmilsi	21	3	3	2	2	3	6	2	—	678
	Wesołe historie	16	3	4	4	2	1	1	1	—	1112
	Przygody Tomka na Czarnym Łądzie	17	—	3	5	2	6	1	—	—	1128
	Tajemnicza wyprawa Tomka	16	—	2	5	3	5	1	—	—	1348
	Tomek na wojennej ścieżce	15	—	3	4	2	5	1	—	—	1057
	Tomek w krainie kangurów	18	—	3	6	3	5	1	—	—	1136

a Utworki, które w latach 1944-2011 miały co najmniej 15 wydań.

a Works that in the years 1944-2011 had at least 15 editions.

Tabl. 42. Dzieła polskiej literatury pięknej najczęściej wydawane (cd.)

*Polish belles-lettres works published most often (continued)*

Autorzy	Utworki <sup>a</sup>	Wydania									Egzemp. w tys. 1944- -2011
		ogółem	1944- -1955	1956- -1965	1966- -1975	1976- -1985	1986- -1995	1996- -2005	2006- -2010	2011	
Szmaglewska Seweryna	Czarne Stopy	29	—	4	6	3	4	10	2	—	1048
	Dymy nad Birkenau	19	5	3	5	3	2	—	1	—	375
Tuwim Julian	Kwiaty polskie	18	4	—	3	4	3	4	—	—	680
	Lokomotywa	58	6	8	5	7	8	19	5	—	3719
	Pan Maluskiewicz i wieloryb	15	3	2	3	3	3	—	1	—	3438
	Ptasie radio	42	6	8	5	7	6	9	1	—	3595
	Rzepka	44	6	8	5	8	5	10	2	—	3301
	Słoń Trąbalski	45	5	5	4	3	11	14	3	—	2228
	Wiersze dla dzieci	32	3	2	2	3	12	5	5	—	1250
	Wańkiewicz Melchior	Szkice spod Monte Cassino	18	—	—	4	5	5	4	—	—
	Ziele na kraterze	15	—	5	4	3	1	1	1	—	285
Wasilewska Wanda	Pokój na poddaszu	20	6	8	4	1	1	—	—	—	752
Witkiewicz Stanisław Ignacy	Szewcy	29	1	1	2	5	8	9	3	—	598
	W małym dworku	24	1	1	4	7	4	6	1	—	849
Wyspiański Stanisław	Noc listopadowa	17	2	1	7	1	2	4	—	—	568
	Warszawianka	21	3	2	8	1	2	5	—	—	631
	Wesele	68	4	11	7	7	13	23	3	—	1981
Zabłocki Franciszek	Fircyk w zalotach	21	6	3	4	1	3	4	—	—	832
Zapolska Gabriela	Moralność pani Dulskiej	48	4	9	4	5	6	18	1	1	1372
Żeromski Stefan	Doktor Piotr	35	9	3	4	—	6	9	4	—	2116
	Dzieje grzechu	15	1	3	3	2	2	4	—	—	573
	Echa leśne	17	2	1	2	2	2	7	1	—	587
	Ludzie bezdomni	63	9	11	9	7	5	17	5	—	2960
	O żołnierzu tułaczu	21	8	3	1	1	1	6	1	—	558
	Popioły	34	6	9	8	2	5	3	1	—	1256
	Przedwiośnie	67	11	10	10	6	4	21	5	—	3278
	Rozdziobią nas kruki, wrony	24	1	3	4	3	2	8	3	—	983
	Silaczka	50	13	3	3	3	7	17	4	—	2789

a Utworki, które w latach 1944-2011 miały co najmniej 15 wydań.

a Works that in the years 1944-2011 had at least 15 editions.

Tabl. 42. Dzieła polskiej literatury pięknej najczęściej wydawane (cd.)

*Polish belles-lettres works published most often (continued)*

Autorzy	Utwory <sup>a</sup>	Wydania									Egzemp. w tys. 1944- -2011
		ogółem	1944- -1955	1956- -1965	1966- -1975	1976- -1985	1986- -1995	1996- -2005	2006- -2010	2011	
Żukrowski Wojciech	Szyfowe prace	72	5	12	10	5	8	26	6	—	2715
	Wiatr od morza	19	3	7	5	2	—	2	—	—	586
	Wierna rzeka	45	3	11	6	5	9	11	—	—	1853
	Porwanie w Tutiurlistanie	17	3	3	3	4	3	—	1	—	755

a Utwory, które w latach 1944-2011 miały co najmniej 15 wydań.

a Works that in the years 1944-2011 had at least 15 editions.



Tabl. 43. Dzieła obcej literatury pięknej najczęściej wydawane

*Foreign belles-lettres works published most often*

Autorzy – Authors	Utwory <sup>a</sup> – Works <sup>a</sup>	Wydania – Editions									Egzemp. w tys. 1944- -2011 Copies (thousands)
		ogółem <i>total</i>	1944- -1955	1956- -1965	1966- -1975	1976- -1985	1986- -1995	1996- -2005	2006- -2010	2011	
Amicis Edmondo de	Serce	33	10	5	3	1	9	2	3	—	950
Andersen Hans Christian	Baśnie	124	5	9	12	12	22	52	11	1	3853
	Brzydkie kaczętko	21	—	1	1	5	6	7	1	—	1681
	Calineczka-Dziecię elfów	44	—	3	1	8	10	18	4	—	2428
	Królowa śniegu	23	1	—	2	3	7	8	2	—	1504
Anonim (XI w.)	Pieśń o Rolandzie	20	1	2	2	1	5	7	2	—	196
Austen Jane	Duma i uprzedzenie	16	—	1	1	—	2	6	6	—	143
	Emma	12	—	1	—	—	1	7	3	—	81
	Rozważna i romantyczna	15	—	—	—	1	1	7	6	—	132
Balzac Honoré de	Eugenia Grandet	18	8	4	3	1	2	—	—	—	955
	Ojciec Goriot	40	8	4	6	2	7	10	3	—	1444
Barrie James Matthew	Przygody Piotrusia Pana (cała seria)	27	1	2	1	1	7	9	6	—	410
Baudelaire Charles	Kwiaty zła	14	—	1	2	1	4	5	1	—	79
Baum Lyman Frank	Czarnoksiężnik z krainy Oz	14	—	1	1	1	2	8	1	—	184
Bédier Joseph	Dzieje Tristana i Izoldy	38	3	1	2	1	14	16	1	—	768
Bek Aleksander	Szosa Wołokołamska	14	10	1	2	1	—	—	—	—	472
Biełyszew Iwan	Uparty kotek	10	5	4	1	—	—	—	—	—	737
Blixen Karen	Pożegnanie z Afryką	15	—	2	2	—	4	6	1	—	611
Boccaccio Giovanni	Dekameron	20	3	1	4	1	5	6	—	—	602
Brontë Charlotte	Dziwne losy Jane Eyre	13	—	2	2	1	1	4	3	—	288
Brontë Emily	Wichrowe Wzgórza	24	1	2	1	2	2	12	4	—	300
Bulhakow Michail	Mistrz i Małgorzata	35	—	—	3	2	9	18	2	1	1009
Burgess Anthony	Mechaniczna pomarańcza	10	—	—	—	—	2	6	2	—	57
Burnett Frances	Mała księżniczka	35	—	2	3	1	10	14	5	—	595
	Mały lord	21	1	2	—	—	4	11	3	—	242
	Tajemniczy ogród	60	2	1	4	3	11	26	12	1	885
Byron George	Giaur	18	2	—	—	2	6	8	—	—	662
Camus Albert	Dżuma	27	—	6	5	4	5	6	1	—	992

a Utwory, które w latach 1944-2011 miały co najmniej 10 wydań.

a Works that in the years 1944-2011 had at least 10 editions.

Tabl. 43. Dzieła obcej literatury pięknej najczęściej wydawane (cd.)

*Foreign belles-lettres works published most often (continued)*

Autorzy	Utwory <sup>a</sup>	Wydania									Egzemp. w tys. 1944- -2011
		ogółem	1944- -1955	1956- -1965	1966- -1975	1976- -1985	1986- -1995	1996- -2005	2006- -2010	2011	
	Obcy	11	—	1	3	1	3	2	1	—	330
	Upadek	14	—	1	3	1	4	3	2	—	350
Carroll Jonathan	Kraina Chichów	13	—	—	—	—	2	9	2	—	106
Carroll Lewis	Alicja w krainie czarów	36	2	1	3	2	9	12	7	—	776
	Po drugiej stronie lustra	13	—	—	2	—	3	5	3	—	327
Cervantes Miguel de	Don Kichote	25	8	1	2	1	2	10	1	—	560
Collodi Carlo	Pinokio	67	5	4	2	3	13	27	11	2	1508
Conrad Joseph	Korsarz	10	1	3	4	—	2	—	—	—	225
	Lord Jim	36	1	5	5	5	5	13	2	—	750
	Smuga cienia	10	1	2	1	1	4	1	—	—	174
Cooper James Feni- more	Ostatni Mohikanin	25	3	5	4	2	2	8	1	—	979
	Pogromca zwierząt	12	2	4	2	1	2	1	—	—	502
Corneille Pierre	Cyd	19	4	3	—	1	6	5	—	—	406
Cortazar Julio	Gra w klasy	12	—	—	2	1	2	5	2	—	420
Curwood James Oliver	Łowcy wilków	17	3	4	—	2	5	3	—	—	562
	Łowcy złota	13	1	4	—	1	5	2	—	—	487
	Najdziksze serca	10	3	1	3	1	1	1	—	—	453
	Szara Wilczyca	15	4	7	—	1	1	2	—	—	505
	Włóczęgi Północy	16	6	5	—	2	2	1	—	—	700
Dante Alighieri	Boska Komedia	18	1	2	1	3	4	6	1	—	321
Defoe Daniel	Robinson Crusoe	98	12	8	9	6	20	34	8	1	2213
Dickens Charles	David Copperfield	20	8	2	6	—	2	2	—	—	649
	Klub Pickwicka	19	6	1	2	2	3	5	—	—	546
	Opowieść wigilijna	44	5	1	1	1	5	22	9	—	713
	Świerszcz za kominem	13	8	1	—	1	2	1	—	—	425
Diderot Denis	Kubuś Fatalista i jego pan	28	5	2	1	4	7	6	3	—	765
Dostojewski Fiodor	Biesy	11	—	1	1	2	1	3	3	—	160
	Bracia Karamazow	16	—	1	1	2	3	6	3	—	180

<sup>a</sup> Utwory, które w latach 1944-2011 miały co najmniej 10 wydań.

<sup>a</sup> Works that in the years 1944-2011 had at least 10 editions.

Tabl. 43. Dzieła obcej literatury pięknej najczęściej wydawane (cd.)

*Foreign belles-lettres works published most often (continued)*

Autorzy	Utwory <sup>a</sup>	Wydania									Egzemp. w tys. 1944- -2011
		ogółem	1944- -1955	1956- -1965	1966- -1975	1976- -1985	1986- -1995	1996- -2005	2006- -2010	2011	
Douglas Lloyd Cassel	Idiota	11	—	1	1	3	1	2	2	1	193
	Zbrodnia i kara	26	1	2	3	3	4	9	4	—	897
Doyle Arthur Conan	Szata	20	—	—	—	1	7	8	3	1	288
	Wielki Rybak	16	—	—	—	1	6	6	3	—	363
Dumas Alexandre (ojciec)	Pies Baskerville'ów	14	2	1	2	—	2	4	3	—	350
	Przygody Sherlocka Holmesa	26	1	2	1	3	3	9	7	—	598
Dumas Alexandre (syn)	Hrabia Monte Christo	17	4	2	—	—	5	5	1	—	498
	Trzej muszkietierowie	28	6	1	4	1	6	9	1	—	740
Dürrenmatt Friedrich	Dama kameliowa	16	—	1	2	1	6	4	2	—	596
Eco Umberto	Upadek	10	—	—	—	10	—	—	—	—	50
Fadiejew Aleksander	Imię róży	11	—	—	—	—	6	5	—	—	900
Fitzgerald Francis Scott	Młoda Gwardia	19	13	1	4	1	—	—	—	—	495
Flaubert Gustave	Wielki Gatsby	15	—	2	1	2	3	5	1	1	761
Fowles John	Pani Bovary	21	2	1	3	3	4	8	—	—	704
Gajdar Arkady	Kochanica Francuza	13	—	—	1	1	3	7	1	—	115
Galsworthy John	Czuk i Hek	15	4	4	2	4	1	—	—	—	1259
	Timur i jego drużyna	32	12	6	6	6	2	—	—	—	1720
Garcia Marquez Gabriel	Saga rodu Forsyte'ów	15	2	4	2	—	4	2	1	—	665
Gautier Theophile	Miłość w czasach zarazy	10	—	—	—	—	2	5	3	—	254
	Sto lat samotności	15	—	—	2	2	1	8	2	—	438
Goethe Johann Wolfgang	Kapitan Fracasse	14	4	2	3	2	2	1	—	—	517
Gogol Mikołaj	Cierpienia młodego Wertera	35	3	1	4	2	10	11	3	1	638
	Faust	26	2	3	2	3	4	10	2	—	196
Golding William	Martwe dusze	17	3	3	2	1	3	3	2	—	316
Gorki Maksym	Władca much	16	—	—	1	—	2	9	4	—	382
Gosciny René	Dzieciństwo	15	10	1	4	—	—	—	—	—	314
	Matka	22	10	3	7	2	—	—	—	—	895
	Mikolajek	11	—	—	—	—	—	8	3	—	111

a Utwory, które w latach 1944-2011 miały co najmniej 10 wydań.

a Works that in the years 1944-2011 had at least 10 editions.

Tabl. 43. Dzieła obcej literatury pięknej najczęściej wydawane (cd.)

*Foreign belles-lettres works published most often (continued)*

Autorzy	Utwory <sup>a</sup>	Wydania									Egzemp. w tys. 1944- -2011
		ogółem	1944- -1955	1956- -1965	1966- -1975	1976- -1985	1986- -1995	1996- -2005	2006- -2010	2011	
	Mikołajek i inne chłopaki	14	—	—	—	1	2	7	4	—	188
	Rekreacje Mikołajka	16	—	1	—	—	2	9	4	—	179
	Wakacje Mikołajka	13	—	—	—	1	2	6	4	—	165
Grahame Kenneth	O czym szumią wierzby	17	1	1	2	1	3	6	3	—	228
Graves Robert	Ja, Klaudiusz	15	—	2	2	1	3	6	1	—	622
	Klaudiusz i Messalina	13	—	2	2	1	3	4	1	—	319
	Mity starożytnej Grecji	10	—	—	2	—	1	6	1	—	98
Grimm Jacob i Wilhelm	Baśnie	72	—	3	2	6	13	34	13	1	2224
Hašek Jaroslav	Przygody dobrego wojaka Szwejka	31	5	1	5	5	4	8	2	1	1243
Heller Joseph	Paragraf 22	11	—	—	1	1	5	4	—	—	382
Hemingway Ernest	Komu bije dzwon	22	—	6	3	2	5	6	—	—	958
	Pożegnanie z bronią	10	—	2	3	—	2	3	—	—	281
	Stary człowiek i morze	28	—	5	7	2	10	4	—	—	1442
Hoffmann Ernst	Dziadek do orzechów	16	3	2	1	1	5	2	1	1	528
Homer	Iliada	32	5	2	6	4	4	10	1	—	981
	Odyseja	34	3	8	4	3	4	9	3	—	648
Hugo Victor Marie	Gavroche	17	2	6	5	2	2	—	—	—	884
	Katedra Marii Panny w Paryżu	13	4	—	2	1	3	2	1	—	437
	Nędznicy	17	3	3	2	2	4	2	1	—	608
Ibsen Henrik	Dzika kaczka	13	1	2	—	3	4	2	—	1	299
Irving John	Świat według Garpa	11	—	—	—	1	2	7	1	—	187
Jansson Tove	Dolina Muminków w listopadzie	12	—	—	—	1	3	5	3	—	170
	Kometa nad Doliną Muminków	13	—	—	—	1	4	5	3	—	183
	Lato Muminków	15	—	—	3	1	2	5	3	1	218
	Opowiadania z Doliny Muminków	15	—	—	3	—	3	5	4	—	235
	Pamiętniki Tatusia Muminka	12	—	—	—	1	3	6	2	—	220
	Tatusz Muminka i morze	11	—	—	—	1	3	4	3	—	166
	W Dolinie Muminków	16	—	1	2	1	3	6	3	—	224

a Utwory, które w latach 1944-2011 miały co najmniej 10 wydań.

a Works that in the years 1944-2011 had at least 10 editions.

Tabl. 43. Dzieła obcej literatury pięknej najczęściej wydawane (cd.)

*Foreign belles-lettres works published most often (continued)*

Autorzy	Utworki <sup>a</sup>	Wydania									Egzemp. w tys. 1944- -2011
		ogółem	1944- -1955	1956- -1965	1966- -1975	1976- -1985	1986- -1995	1996- -2005	2006- -2010	2011	
	Zima Muminków	15	—	—	3	—	3	5	4	—	213
Jerszow Piotr	Konik Garbusek	14	1	5	1	3	2	1	1	—	530
Jones James	Stąd do wieczności	13	—	1	4	—	3	5	—	—	376
Joyce James	Ulisses	12	—	—	2	1	3	6	—	—	116
Kafka Franz	Proces	25	—	1	3	1	10	9	1	—	604
Katajew Walentin	Samotny biały żagiel	17	9	2	5	1	—	—	—	—	1049
Kesey Ken	Lot nad kukulczym gniazdem	11	—	—	—	1	4	5	1	—	177
Kipling Rudyard	Druga księga dżungli	20	2	3	5	2	6	2	—	—	951
	Księga dżungli	34	3	4	5	2	8	7	5	—	1000
Knight Eric Mowbray	Lassie wróć!	31	—	6	5	2	8	10	—	—	977
Knutsson Gösta	Przygody Filonka Bezogonka	19	—	1	2	2	4	6	3	1	813
Kosiński Jerzy Nikodem	Malowany ptak	11	—	—	—	—	6	4	1	—	211
La Fontaine Jean de	Bajki	24	4	2	1	5	8	—	3	1	824
La Mure Pierre	Miłość niejedno ma imię	10	—	3	2	—	2	3	—	—	193
Lagerlöf Selma	Cudowna podróż	10	2	1	—	1	3	3	—	—	367
Lee Harper	Zabić drozda	12	—	1	4	1	1	1	3	1	228
Lindgren Astrid	Bracia Lwie Serce	18	—	—	—	1	3	8	5	1	256
	Dzieci z Bullerbyn	37	—	3	3	2	8	11	7	3	1218
	Emil ze Smalandii	13	—	—	1	—	2	4	5	1	351
	Lotta z ulicy Awanturników	15	—	—	1	—	2	7	4	1	337
	Mio, mój Mio	10	—	—	2	—	1	5	1	1	78
	Nils Paluszek	10	—	1	2	—	1	5	1	—	115
	Pippi na Południowym Pacyfiku	17	—	—	—	1	3	9	4	—	153
	Pippi Pończoszanka	22	—	1	1	1	4	7	6	2	253
	Pippi wchodzi na pokład	16	—	—	—	1	3	8	4	—	149
	Ronja, córka zbójnika	13	—	—	—	1	3	6	3	—	254
Lofting Hugh	Doktor Dolittle i jego zwierzęta	26	4	—	3	2	7	10	—	—	1160
	Podróże doktora Dolittle	10	2	1	2	1	3	1	—	—	631

a Utworki, które w latach 1944-2011 miały co najmniej 10 wydań.

a Works that in the years 1944-2011 had at least 10 editions.

Tabl. 43. Dzieła obcej literatury pięknej najczęściej wydawane (cd.)

*Foreign belles-lettres works published most often (continued)*

Autorzy	Utworki <sup>a</sup>	Wydania									Egzemp. w tys. 1944- -2011
		ogółem	1944- -1955	1956- -1965	1966- -1975	1976- -1985	1986- -1995	1996- -2005	2006- -2010	2011	
London Jack	Bellew Zawierucha	12	4	3	1	2	1	1	—	—	431
	Biały Kieł	36	7	4	2	3	5	12	3	—	844
	Martin Eden	24	4	5	4	3	4	4	—	—	953
	Zew krwi	26	4	4	7	2	5	4	—	—	1584
Mann Thomas	Buddenbrookowie	12	2	2	2	1	1	3	1	—	527
	Czarodziejska góra	12	1	3	1	1	1	4	1	—	203
May Karl	Skarb w Srebrnym Jeziorze	14	1	—	2	1	5	4	1	—	711
	Winnetou	18	1	1	3	4	3	4	2	—	813
McCullough Colleen	Ptaki ciernistych krzewów	11	—	—	—	—	5	5	1	—	168
Michałkow Siergiej	Nie płacz koziołku	18	—	2	2	4	2	5	2	1	908
Milne Alan Alexander	Chatka Puchatka	41	3	1	3	3	9	16	5	1	1712
	Kubuś Puchatek	48	3	1	3	6	13	18	3	1	2110
Mitchell Margaret	Przemienię z wiatrem	19	1	1	—	2	8	7	—	—	808
Molier	Skąpiec	37	4	5	4	4	9	9	2	—	1094
	Świątoszek	44	6	4	3	5	11	13	2	—	1108
Molnar Ferenc	Chłopcy z Placu Broni	42	4	5	8	6	7	8	3	1	2491
Montgomery Lucy Maud	Ania na uniwersytecie	30	1	1	3	3	8	13	1	—	904
	Ania z Avonlea	32	1	1	3	3	8	14	2	—	842
	Ania z Szumiących Topoli	25	—	—	—	3	8	13	1	—	508
	Ania z Zielonego Wzgórza	51	1	1	3	4	12	27	3	—	1320
	Ania ze Złotego Brzegu	18	—	—	—	—	6	11	1	—	443
	Błękitny Zamek	12	—	—	—	1	5	5	1	—	310
	Dolina Tęczy	21	—	1	3	3	5	8	1	—	634
	Rilla ze Złotego Brzegu	21	—	—	3	2	6	9	1	—	608
	Wymarzony dom Ani	26	—	1	3	3	6	12	1	—	751
	Nesbit Edith	Pięcioro dzieci i "coś"	12	—	1	2	—	2	6	1	—
Orwell George	Folwark zwierzęcy	19	—	—	—	11	3	5	—	—	205
	Rok 1984	23	—	—	—	8	4	8	3	—	591

<sup>a</sup> Utworki, które w latach 1944-2011 miały co najmniej 10 wydań.

<sup>a</sup> Works that in the years 1944-2011 had at least 10 editions.

Tabl. 43. Dzieła obcej literatury pięknej najczęściej wydawane (cd.)

*Foreign belles-lettres works published most often (continued)*

Autorzy	Utworki <sup>a</sup>	Wydania									Egzemp. w tys. 1944- -2011
		ogółem	1944- -1955	1956- -1965	1966- -1975	1976- -1985	1986- -1995	1996- -2005	2006- -2010	2011	
Osiejewa Walentina	Czarodziejskie słowo	10	2	4	3	1	—	—	—	—	598
Ostrowski Mikołaj	Jak hartowała się stal	11	6	1	2	2	—	—	—	—	721
Owidiusz	Sztuka kochania	10	—	1	—	2	4	1	2	—	120
Paustowski Konstanty	Kolchida	10	8	1	1	—	—	—	—	—	236
	Opowieść północna	10	3	2	4	1	—	—	—	—	324
Perrault Charles	Bajki	33	—	1	2	2	9	14	5	—	899
Petrarca Francesco	Sonety do Laury	11	1	1	1	1	1	6	—	—	126
Polewoj Borys	Opowieść o prawdziwym człowieku	30	11	6	10	3	—	—	—	—	1512
Porter Eleanor Hodgman	Pollyanna	22	—	—	1	1	4	14	2	—	427
	Pollyanna dorasta	11	—	—	1	1	3	4	2	—	309
Puszkina Aleksander	Bajka o rybaku i rybce	13	2	6	3	1	—	1	—	—	768
	Eugeniusz Oniegin	19	3	5	2	2	4	1	2	—	257
Puzo Mario	Ojciec chrzestny	10	—	—	—	2	2	5	1	—	381
Pyle Howard	Wesołe przygody Robin Hooda	15	—	2	3	1	4	5	—	—	539
Rabelais François	Gargantua i Pantagruel	10	3	1	1	—	2	2	1	—	142
Reid Mayne	Dolina bez wyjścia	10	2	1	—	—	3	3	1	—	419
Remarque Erich Maria	Czas życia i czas śmierci	10	—	3	1	—	3	2	1	—	163
	Łuk Triumfalny	17	2	1	2	—	4	8	—	—	320
	Na Zachodzie bez zmian	12	—	3	2	—	1	5	1	—	562
Rolland Romain	Colas Breugnon	23	8	2	4	3	4	1	1	—	814
Saint-Exupéry Antoine de	Mały Książę	51	—	2	7	3	16	23	—	—	1194
	Nocny lot	17	—	4	8	2	1	2	—	—	852
	Ziemia, planeta ludzi	18	—	4	4	1	5	4	—	—	562
Salinger Jerome David	Buszujący w zbożu	11	—	2	1	—	2	5	1	—	186
Schulz Karel	Kamień i cierpienie	10	1	5	2	1	1	—	—	—	217
Scott Walter	Ivanhoe	11	2	3	1	2	—	3	—	—	233
Seghers Anna	Siódmy krzyż	14	5	3	3	3	—	—	—	—	412
Shakespeare William	Burza	17	—	4	1	4	1	6	1	—	135

a Utworki, które w latach 1944-2011 miały co najmniej 10 wydań.

a Works that in the years 1944-2011 had at least 10 editions.

Tabl. 43. Dzieła obcej literatury pięknej najczęściej wydawane (cd.)

*Foreign belles-lettres works published most often (continued)*

Autorzy	Utworki <sup>a</sup>	Wydania									Egzemp. w tys. 1944- -2011
		ogółem	1944- -1955	1956- -1965	1966- -1975	1976- -1985	1986- -1995	1996- -2005	2006- -2010	2011	
	Dwaj panowie z Werony	10	—	3	1	2	1	3	—	—	107
	Hamlet	55	7	7	9	6	4	18	4	—	1123
	Jak wam się podoba	13	—	2	1	4	2	4	—	—	106
	Juliusz Cezar	11	1	—	4	1	1	4	—	—	92
	Komedia omyłek	10	—	2	1	3	1	3	—	—	86
	Koriolan	10	1	2	1	3	—	3	—	—	89
	Król Lear	16	1	5	2	2	2	3	1	—	176
	Kupiec wenecki	12	1	2	1	2	1	5	—	—	107
	Makbet	57	9	8	7	4	7	19	3	—	1160
	Otello	13	1	3	2	2	1	4	—	—	147
	Poskromienie złoŃnicy	12	—	2	3	3	1	2	1	—	117
	Romeo i Julia	47	2	6	5	3	6	20	5	—	833
	Sen nocy letniej	21	3	3	3	2	2	7	1	—	262
	Wesołe kumoszki z Windsoru	10	2	3	1	1	—	3	—	—	101
	Wieczór Trzech Króli	18	2	4	1	4	1	5	1	—	148
	Wszystko dobre, co się do- brze kończy	10	—	2	2	2	1	3	—	—	84
	Zimowa opowieść	10	—	3	1	3	1	2	—	—	102
Shaw Irwin	Młode lwy	12	—	4	2	—	2	3	1	—	151
Simonow Konstanty	Dnie i noce	10	4	1	3	2	—	—	—	—	200
Singer Isaac Bashevis	Sztukmistrz z Lublina	10	—	—	—	1	2	6	1	—	490
Sofokles	Antygona	60	7	9	8	2	13	18	3	—	1407
	Król Edyp	21	2	1	2	—	1	11	4	—	292
Spyri Johanna	Heidi	12	1	—	—	—	6	3	1	1	200
Steinbeck John	Grona gniewu	11	1	5	2	—	1	1	1	—	225
Stendhal	Czerwone i czarne	27	5	3	5	4	3	7	—	—	1068
	Pustelnia parmeńska	23	6	2	3	2	4	5	1	—	845
Stevenson Robert Louis	Doktor Jekyll i pan Hyde	15	1	3	3	1	2	3	2	—	434
	Porwany za młodu	15	1	3	5	2	3	1	—	—	560

a Utworki, które w latach 1944-2011 miały co najmniej 10 wydań.

a Works that in the years 1944-2011 had at least 10 editions.



Tabl. 43. Dzieła obcej literatury pięknej najczęściej wydawane (cd.)

*Foreign belles-lettres works published most often (continued)*

Autorzy	Utwory <sup>a</sup>	Wydania									Egzemp. w tys. 1944- -2011
		ogółem	1944- -1955	1956- -1965	1966- -1975	1976- -1985	1986- -1995	1996- -2005	2006- -2010	2011	
	Wyspa skarbów	43	6	3	4	1	12	12	5	—	1004
Stone Irving	Pasja życia	16	5	1	2	—	2	5	1	—	214
Stowe Harriet Beecher	Chata wuja Toma	18	5	3	4	1	2	2	—	1	564
Suworow Wiktor	Akwarium	16	—	—	—	—	10	2	3	1	89
Swift Jonathan	Podróże Guliwera	41	6	6	4	5	11	6	3	—	1059
Szołochow Michaił	Cichy Don	22	6	3	7	4	1	1	—	—	704
	Los człowieka	23	—	6	10	6	1	—	—	—	1704
Tajc Jakow	Jarzębinka	12	4	3	3	—	2	—	—	—	593
Thackeray William Ma- kepeace	Pierścieni i róża	27	4	5	—	1	3	12	2	—	652
Tolkien John	Drużyna Pierścienia	19	—	—	—	1	2	12	3	1	395
	Dwie wieże	20	—	—	—	1	2	13	4	—	445
	Hobbit, czyli Tam i z powro- tem	22	—	1	—	1	3	12	4	1	368
	Powrót króla	19	—	—	—	1	2	12	4	—	420
	Silmarillion	16	—	—	—	1	1	6	7	1	213
Tolstoj Aleksy	Droga przez mękę	15	5	3	3	4	—	—	—	—	562
	Piotr Pierwszy	11	4	2	2	2	1	—	—	—	342
Tolstoj Lew	Anna Karenina	30	4	7	3	3	6	6	1	—	1168
	Hadzi Murat	13	4	5	2	—	2	—	—	—	319
	Wojna i pokój	25	2	5	4	5	4	3	2	—	848
Twain Mark	Królewicz i żebrak	48	4	10	7	3	8	14	2	—	1367
	Przygody Hucka	24	2	1	2	3	3	9	4	—	707
	Przygody Tomka Sawyera	61	4	4	7	5	9	22	10	—	1712
Undset Sigrid	Krystyna, córka Lavransa	15	3	2	3	1	4	1	—	1	422
Verne Jules	Dwadzieścia tysięcy mil pod- morskiej żeglugi	21	5	1	2	2	1	7	2	1	673
	Dzieci kapitana Granta	24	6	1	5	3	4	4	1	—	887
	Pięć tygodni w balonie	10	—	1	2	—	1	1	5	—	289
	Piętnastoletni kapitan	23	2	4	2	1	3	7	3	1	540
	Tajemnicza wyspa	24	3	4	4	3	4	4	2	—	733

a Utwory, które w latach 1944-2011 miały co najmniej 10 wydań.

a Works that in the years 1944-2011 had at least 10 editions.

Tabl. 43. Dzieła obcej literatury pięknej najczęściej wydawane (cd.)

*Foreign belles-lettres works published most often (continued)*

Autorzy	Utworki <sup>a</sup>	Wydania									Egzemp. w tys. 1944- -2011
		ogółem	1944- -1955	1956- -1965	1966- -1975	1976- -1985	1986- -1995	1996- -2005	2006- -2010	2011	
	W 80 dni dookoła świata	46	4	4	6	3	7	14	8	—	1176
Villon François	Wielki Testament	14	2	—	2	1	6	3	—	—	164
Voynich Ethel Lilian	Szerszeń	15	5	4	4	1	1	—	—	—	764
Wallace Lewis	Ben Hur	13	1	—	—	2	7	2	1	—	345
Waltari Mika	Egipcjanin Sinuhe	14	—	1	2	1	2	6	1	1	370
Webster Jean	Tajemniczy opiekun	14	—	1	2	—	4	4	3	—	275
Wergiliusz	Eneida	10	1	—	1	3	3	2	—	—	187
Wharton William	Ptasiek	18	—	—	—	1	2	12	2	1	220
	Spóźnieni kochankowie	22	—	—	—	—	2	13	5	2	286
	Tato	14	—	—	—	—	4	8	2	—	138
	W księżycową jasną noc	10	—	—	—	—	3	5	2	—	91
Wilde Oscar	Portret Doriana Graya	12	—	1	1	1	3	3	2	1	123
	Szczęśliwy książę	15	6	4	2	—	2	1	—	—	298
Wolter	Kandyd, czyli Optymizm	24	3	1	—	—	9	10	1	—	120
Zola Emile	Germinal	15	5	1	2	3	2	1	1	—	449

a Utworki, które w latach 1944-2011 miały co najmniej 10 wydań.

a Works that in the years 1944-2011 had at least 10 editions.

Tabl. 44. Gazety i czasopisma według częstotliwości  
Newspapers and other periodicals by frequency

Tytuły – Titles

Lata Years	Ogółem Total	7-4	3-2	Tygodniki Weekly	Dwutygodniki Fortnightly	Miesięczniki Monthly	Dwumiesięczniki Bimonthly	Kwartalniki Quarterly	Półroczniki Half-yearly	Wychodzące rzadziej i nieregularnie Issued less often and irregularly
		razy na tydzień days per week								
1950 <sup>a</sup>	626	34	8	53	31	247	73		•	180
1955 <sup>a</sup>	638	36	9	64	51	236	56	108	•	78
1960 <sup>a</sup>	988	46	7	122	67	394	124	177	•	51
1965 <sup>a</sup>	1 304	42	11	113	76	475	153	245	37	152
1970	2 883	43	12	126	149	615	209	452	80	1 197
1975	2 902	46	10	155	181	632	223	437	57	1 161
1980	2 777	45	11	148	239	581	174	451	53	1 075
1985	3 051	48	8	190	175	604	201	408	73	1 344
1990	3 180	74	9	277	171	652	189	468	84	1 256
1995	4 448	70	14	360	271	1 536	361	773	133	930
2000	5 534	50	5	382	266	1 805	433	1 120	138	1 335
2005	6 721	47	18	359	228	1 838	653	1 503	325	1 750
2010	7 655	36	10	394	241	1 944	815	1 891	439	1 885
2011	7 764	36	8	411	228	1 914	826	1 991	486	1 864

Nakład jednego numeru w tysiącach egzemplarzy – Average circulation per issue (thousands)

1950 <sup>a</sup>	17 942	4 319	1 915	6 048	789	3 775	496		•	600
1955 <sup>a</sup>	18 207	3 835	1 585	6 174	1 900	3 525	240	413	•	535
1960 <sup>a</sup>	21 623	4 430	1 075	7 504	3 196	4 005	509	467	•	437
1965 <sup>a</sup>	24 749	5 246	1 292	8 190	3 243	4 983	606	513	118	558
1970	35 589	6 832	1 481	10 302	3 941	6 807	824	1 022	127	4 253
1975	42 226	8 853	1 244	12 859	4 309	7 942	851	1 459	59	4 650
1980	41 296	8 820	1 358	12 444	4 112	7 953	847	2 041	55	3 666
1985	48 879	7 989	1 268	15 186	3 647	11 210	1 428	2 628	115	5 408
1990	48 402	5 081	564	12 770	3 184	13 598	1 936	4 111	183	6 975
1995	83 834	5 141	588	26 402	6 521	36 803	2 982	2 477	217	2 703
2000	72 332	4 471	181	16 409	7 621	33 274	2 348	3 891	589	3 548
2005	86 858	5 661	1 587	21 713	6 905	32 855	4 863	6 236	601	6 437
2010	90 796	3 380	497	14 213	9 309	36 488	11 072	6 251	1 030	8 556
2011	91 028	3 243	438	13 881	10 195	33 977	10 800	10 087	1 156	7 251

Nakład globalny w tysiącach egzemplarzy – Total circulation (thousands)

1950 <sup>a</sup>	1 766 200	1 513 700		•	•	•	•	•	•	•
1955 <sup>a</sup>	1 867 000	1 439 000		•	•	•	•	•	•	•
1960 <sup>a</sup>	2 051 194	1 375 449	147 468	378 371	82 293	46 179	2 865	1 652	•	16 917
1965 <sup>a</sup>	2 380 236	1 637 329	167 000	420 903	76 753	57 222	3 237	1 837	227	15 728
1970	3 069 545	2 163 167	190 928	516 335	94 382	77 947	4 497	3 718	179	18 392
1975	3 749 090	2 707 566	149 685	664 210	103 319	90 857	4 823	5 626	108	22 896
1980	3 512 717	2 514 628	182 311	605 712	88 690	89 270	4 626	8 002	82	19 396
1985	3 501 571	2 279 936	179 158	790 078	88 574	126 606	8 072	9 686	203	19 258
1990	2 071 392	1 315 939	59 033	479 362	52 766	112 090	8 836	13 913	328	29 125
1995	3 210 512	1 432 710	53 935	1 214 865	114 285	355 322	13 852	10 393	437	14 713
2000	2 705 702	1 278 268	21 649	799 241	173 728	390 012	12 009	12 075	935	17 785
2005	3 148 645	1 416 847	140 449	1 039 193	140 604	343 316	22 411	18 071	945	26 809
2010	2 447 626	995 535	47 024	691 994	212 049	385 409	51 661	20 240	2 004	41 710
2011	2 367 601	928 184	44 035	685 962	220 467	369 897	52 205	32 501	1 991	32 359

a Zob. przypis c tabl. 37 (Tytuły).

a See footnote c table 37 (Titles).

**Tabl. 45. Czasopisma<sup>a</sup> według treści**  
*Periodicals<sup>a</sup> by subject*

Treść	Tytuły – Titles							Nakład jednego numeru w tys. egz. Average circulation per issue (thousands)						
	Lata – Years							Lata – Years						
	1985	1990	1995	2000	2005	2010	2011	1985	1990	1995	2000	2005	2010	2011
<b>Ogółem</b>	<b>2 846</b>	<b>3 007</b>	<b>4 340</b>	<b>5 468</b>	<b>6 652</b>	<b>7 604</b>	<b>7 713</b>	<b>37 725,1</b>	<b>41 194,4</b>	<b>77 720,4</b>	<b>67 820,5</b>	<b>81 054,2</b>	<b>87 074,5</b>	<b>87 437,7</b>
1. Dział ogólny	456	717	991	1 106	702	456	474	11 769,4	16 566,2	29 904,6	28 761,3	7 486,6	3 333,4	4 063,2
2. Filozofia	44	43	57	68	75	112	118	45,6	43,4	877,8	843,6	606,4	1 132,2	1 052,8
3. Religia. Religioznawstwo	137	135	247	358	447	479	496	1 436,5	1 550,0	1 812,6	2 111,9	2 630,7	3 152,2	3 534,7
4. Socjologia. Statystyka	77	73	89	330	1 013	1 618	1 681	461,7	365,8	157,5	2 879,1	21 200,6	22 502,0	24 277,5
5. Polityka. Nauki ekonomiczne	237	184	407	552	609	641	610	2 323,9	1 681,6	1 839,4	2 017,4	2 424,3	2 608,5	2 703,1
6. Prawo. Administracja. Akcja socjalna. Ubezpieczenia	154	153	220	358	437	528	535	1 993,7	2 147,6	2 063,5	2 490,9	1 209,7	2 361,6	2 510,3
7. Wojskowość	25	22	27	34	40	47	47	448,5	205,2	127,2	175,8	139,5	200,3	180,5
8. Wychowanie i nauczanie	111	102	190	272	434	455	459	1 428,6	683,6	1 093,2	1 386,5	3 877,3	2 970,0	1 975,7
9. Handel. Transport. Komunikacja	31	22	12	8	7	7	–	207,7	123,6	50,4	59,1	31,8	59,9	–
10. Etnografia	12	13	14	29	41	58	54	474,2	383,6	288,9	1 181,6	1 329,5	3 743,8	2 633,5
11. Językoznawstwo	53	49	39	61	85	120	125	1 451,0	455,2	503,1	56,9	130,8	64,3	61,1
12. Matematyka	29	55	23	27	38	49	41	50,9	42,3	74,1	30,6	37,7	71,5	68,0
13. Nauki przyrodnicze	184	174	215	259	318	296	314	202,0	188,3	937,9	595,1	427,1	491,9	514,1
14. Medycyna	151	150	252	428	560	640	646	1 029,7	984,9	1 414,8	2 303,9	6 214,5	7 049,9	7 309,9
15. Inżynieria. Technika. Przemysł. Budownictwo	473	418	437	558	563	612	626	3 101,9	2 097,4	2 771,8	3 761,1	3 980,8	4 561,6	5 019,3
16. Gospodarstwo wiejskie	246	192	202	233	259	265	278	2 334,0	1 090,9	974,4	1 613,1	1 764,4	1 643,2	2 003,1
17. Gospodarstwo domowe. Hotelarstwo. Żywnienie	18	24	26	37	83	96	105	2 061,4	2 028,5	4 263,6	4 054,1	12 627,1	13 647,6	13 839,9
18. Organizacja i technika handlu i przemysłu	94	77	305	211	226	254	238	1 038,4	1 473,4	5 035,0	2 472,4	2 242,5	2 672,6	1 612,9
19. Sztuki piękne	102	100	117	156	218	238	227	1 250,2	1 201,0	8 461,0	5 078,5	7 896,3	9 484,9	8 784,0
20. Rozrywki. Gry. Sport	53	101	242	135	151	186	178	2 589,1	6 238,5	12 717,5	4 027,4	3 195,9	3 361,5	3 341,9
21. Nauka o literaturze i literatura piękna	39	68	93	89	114	142	147	1 697,9	1 393,4	2 173,2	1 590,0	1 033,4	1 365,8	1 214,3
22. Geografia. Podróże	38	36	30	30	34	40	41	204,5	129,6	85,3	201,0	233,4	271,2	241,4
23. Historia. Życiorysy	82	99	105	129	198	265	273	124,3	120,4	93,6	129,2	333,9	324,6	496,5

a Bez gazet informacji ogólnej.

a Except general interest newspapers.